


大磯町
地域福祉に関するアンケート調査
調査結果報告書



令和4年3月

大 磯 町

目次

I	調査の概要	1
1	調査の目的	1
2	調査対象	1
3	調査期間	1
4	調査方法	1
5	回収状況	1
6	調査結果の表示方法	1
II	調査結果	2
1	回答者属性	2
2	世帯について	8
3	地域との関わり合いについて	13
4	地域での活動（町会・自治会やボランティア、町民活動など）について	46
5	悩みごとや福祉に関する相談先について	73
6	社会的な課題について	85
7	災害発生時における助け合い活動について	95

I 調査の概要

1 調査の目的

大磯町地域福祉計画の策定に先立ち、町民の皆様に地域福祉について、日常生活の現状や意識、福祉サービスや地域づくりに関するご意見などをお聞きし、計画策定の基礎資料として使わせていただくために、調査を実施するものです。

2 調査対象

大磯町在住の20歳以上を2,000人を無作為抽出

3 調査期間

令和4年2月3日から令和4年2月18日

4 調査方法

郵送による配布・回収

5 回収状況

配布数	有効回答数	有効回答率
2,000通	905通	45.2%

6 調査結果の表示方法

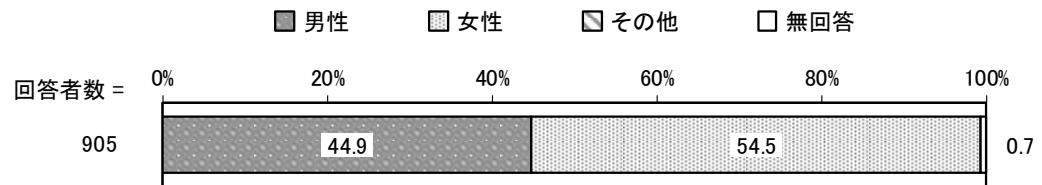
- ・回答は各質問の回答者数（N）を基数とした百分率（%）で示してあります。また、小数点以下第2位を四捨五入しているため、内訳の合計が100.0%にならない場合があります。
- ・複数回答が可能な設問の場合、回答者が全体に対してどのくらいの比率であるかという見方になるため、回答比率の合計が100.0%を超える場合があります。
- ・クロス集計の場合、無回答を排除しているため、クロス集計の有効回答数の合計と単純集計（全体）の有効回答数が合致しないことがあります。なお、クロス集計とは、複数項目の組み合わせで分類した集計のことで、複数の質問項目を交差して並べ、表やグラフを作成することにより、その相互の関係を明らかにするための集計方法です。
- ・調査結果を図表にて表示していますが、グラフ以外の表は、最も高い割合のものを■で網かけをしています。（無回答を除く）

II 調査結果

1 回答者属性

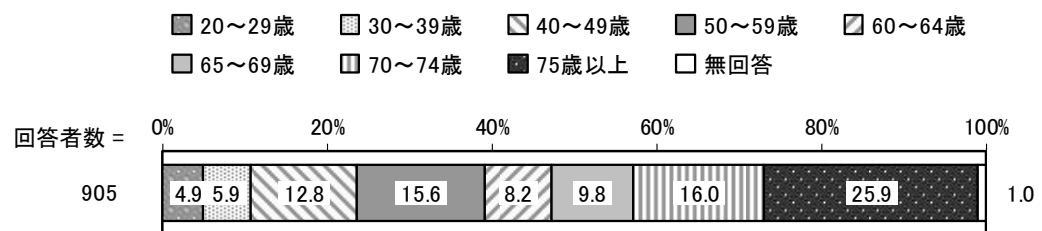
問1 あなたの性別についておうかがいします。(○は1つだけ)

「男性」の割合が44.9%、「女性」の割合が54.5%となっています。



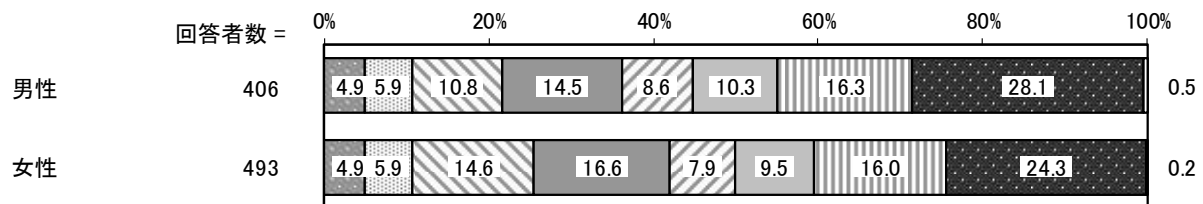
問2 あなたの年齢は次のうちどれにあてはまりますか。(○は1つだけ)

「75歳以上」の割合が25.9%と最も高く、次いで「70～74歳」の割合が16.0%、「50～59歳」の割合が15.6%となっています。




【性別】

性別で見ると、女性に比べ、男性で「75歳以上」の割合が高くなっています。



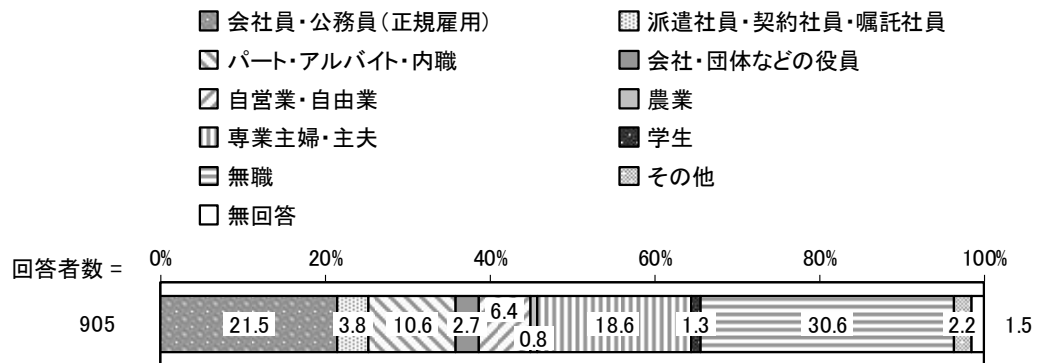
【地区別】

地区別でみると、大磯地区（高麗、東町、大磯、東小磯、西小磯）に比べ、国府地区（国府本郷、国府新宿、月京、生沢、寺坂、虫窪、黒岩、西久保、石神台）で「75歳以上」の割合が高くなっています。




問3 あなたのご職業などを教えてください。(〇は1つだけ)

「無職」の割合が30.6%と最も高く、次いで「会社員・公務員(正規雇用)」の割合が21.5%、「専業主婦・主夫」の割合が18.6%となっています。



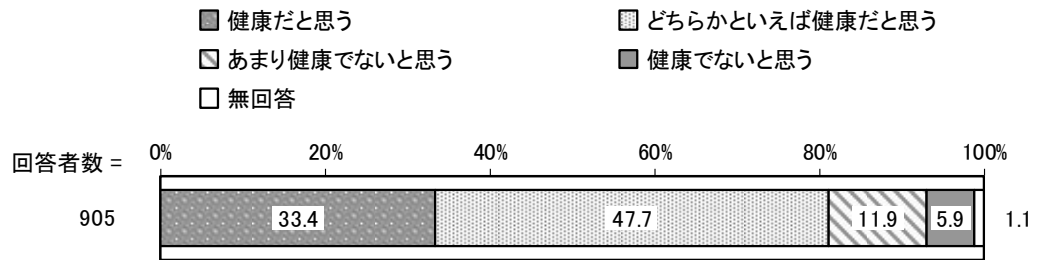
問4 あなたの世帯構成はどのようになっていますか。(〇は1つだけ)

「2世代世帯(親と子)」の割合が39.9%と最も高く、次いで「夫婦のみの世帯」の割合が34.9%、「ひとり世帯」の割合が13.7%となっています。



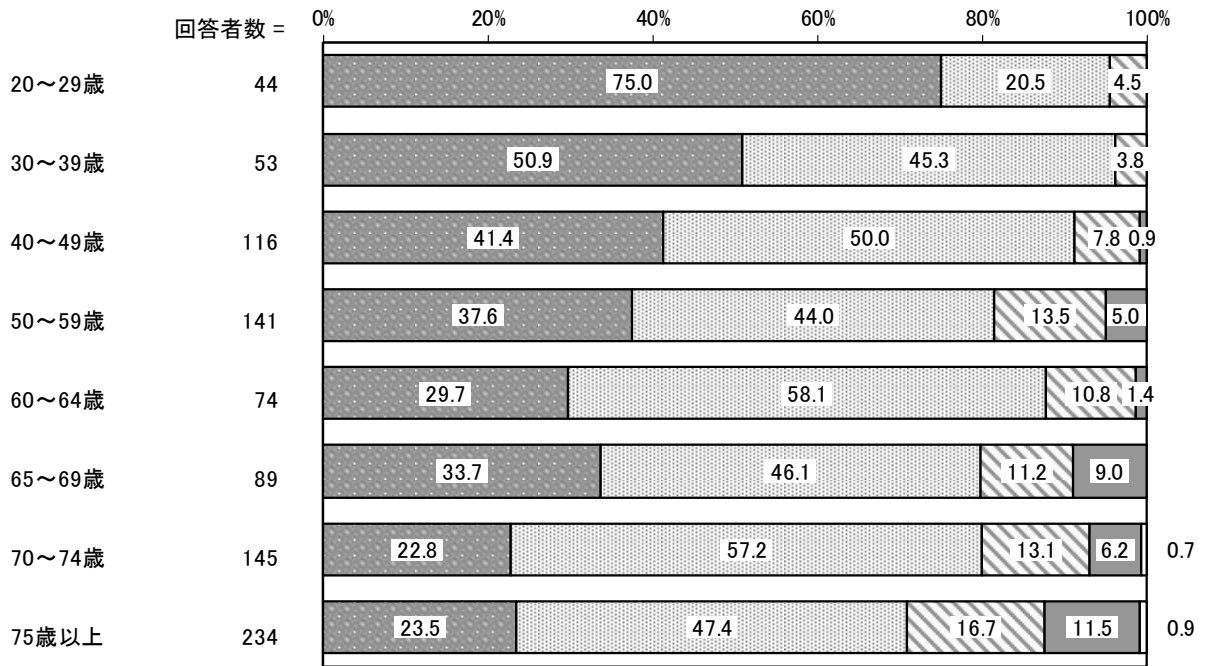
問5 あなたは、健康だと感じていますか。(〇は1つだけ)

「どちらかといえば健康だと思う」の割合が47.7%と最も高く、次いで「健康だと思う」の割合が33.4%、「あまり健康でないと思う」の割合が11.9%となっています。



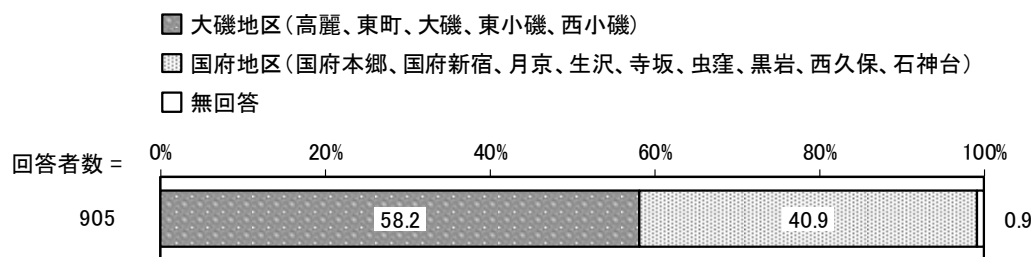
【年齢別】

年齢別でみると、年齢が低くなるにつれて「健康だと思う」の割合が高くなっている傾向がみられます。



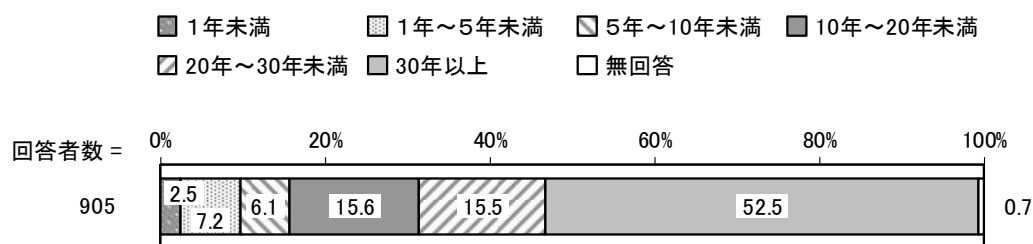
問6 あなたのお住まいの地区はどちらですか。(〇は1つだけ)

「大磯地区（高麗、東町、大磯、東小磯、西小磯）」の割合が 58.2%、「国府地区（国府本郷、国府新宿、月京、生沢、寺坂、虫窪、黒岩、西久保、石神台）」の割合が 40.9%となっています。



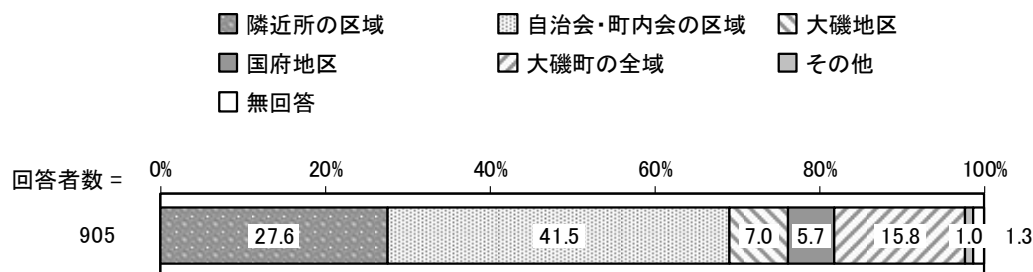
問7 あなたは、大磯町に通算でどのくらいお住まいですか。(〇は1つだけ)

「30年以上」の割合が 52.5%と最も高く、次いで「10年～20年未満」の割合が 15.6%、「20年～30年未満」の割合が 15.5%となっています。



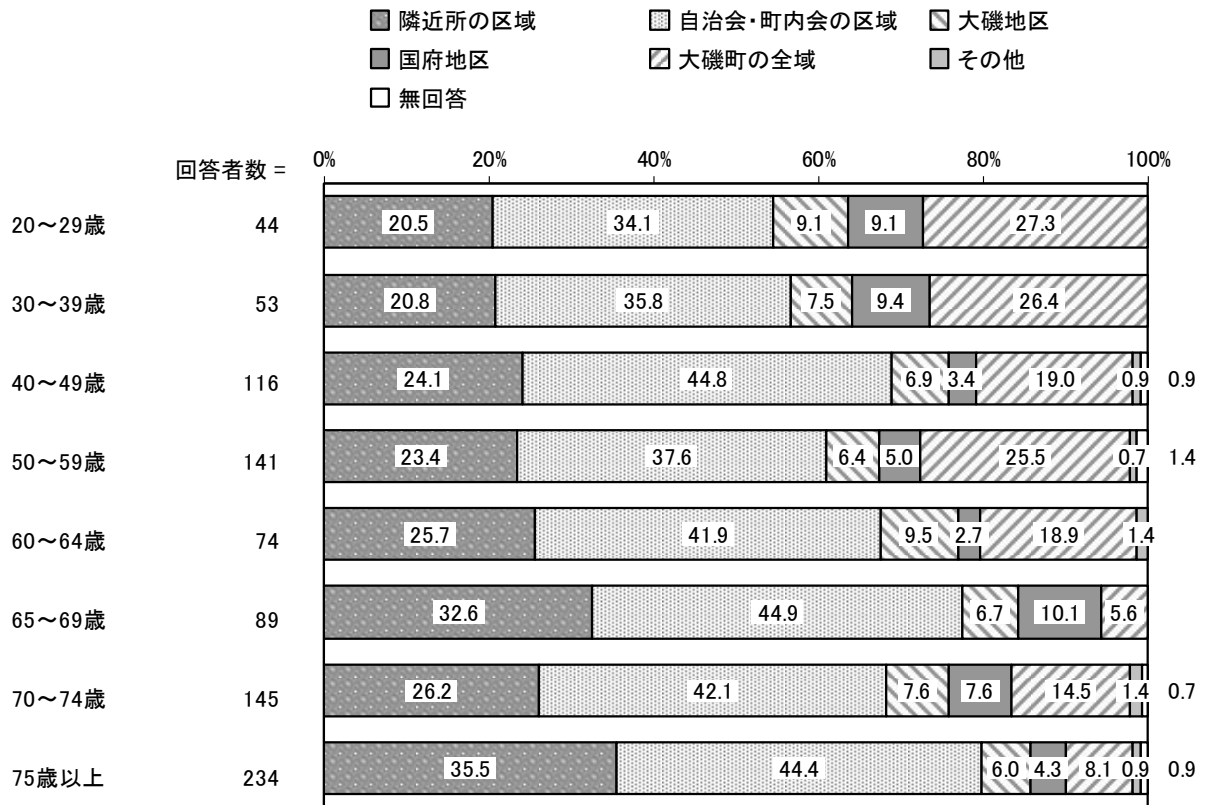
問8 日常生活上、「地域で助け合う」ということを意識した場合、あなたの考える「地域」とは、次のどの範囲ですか。(〇は1つだけ)

「自治会・町内会の区域」の割合が 41.5%と最も高く、次いで「隣近所の区域」の割合が 27.6%、「大磯町の全域」の割合が 15.8%となっています。



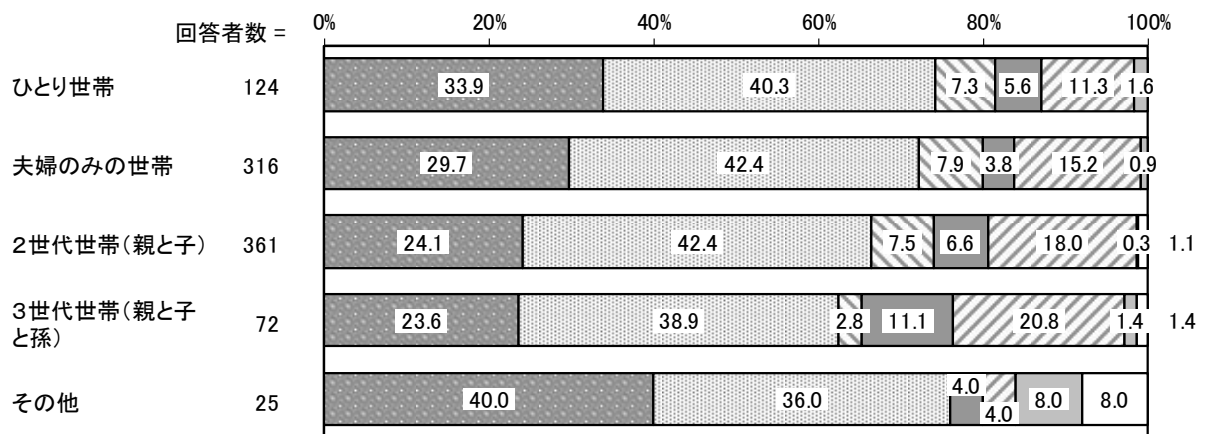
【年齢別】

年齢別でみると、年齢が高くなるにつれて「隣近所の区域」の割合が高くなっている傾向がみられます。



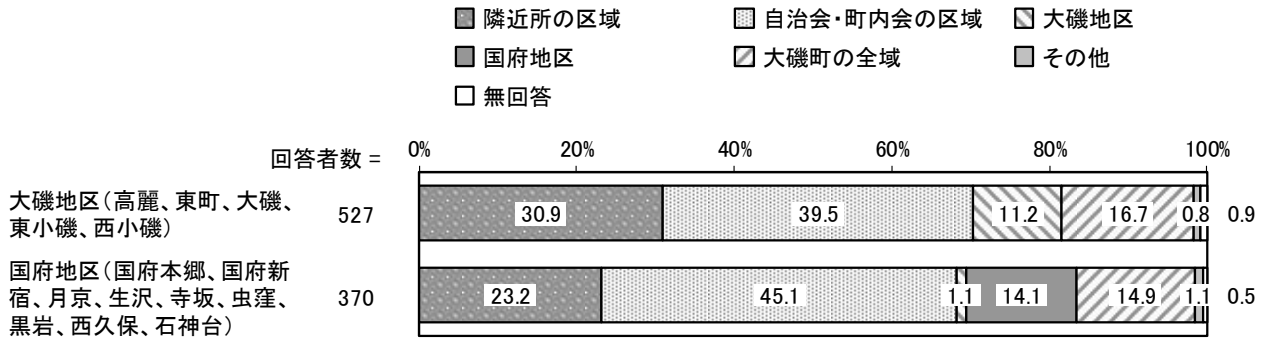
【世帯構成別】

世帯構成別でみると、世帯人数が少なくなるにつれて「隣近所の区域」の割合が高くなっている傾向がみられます。



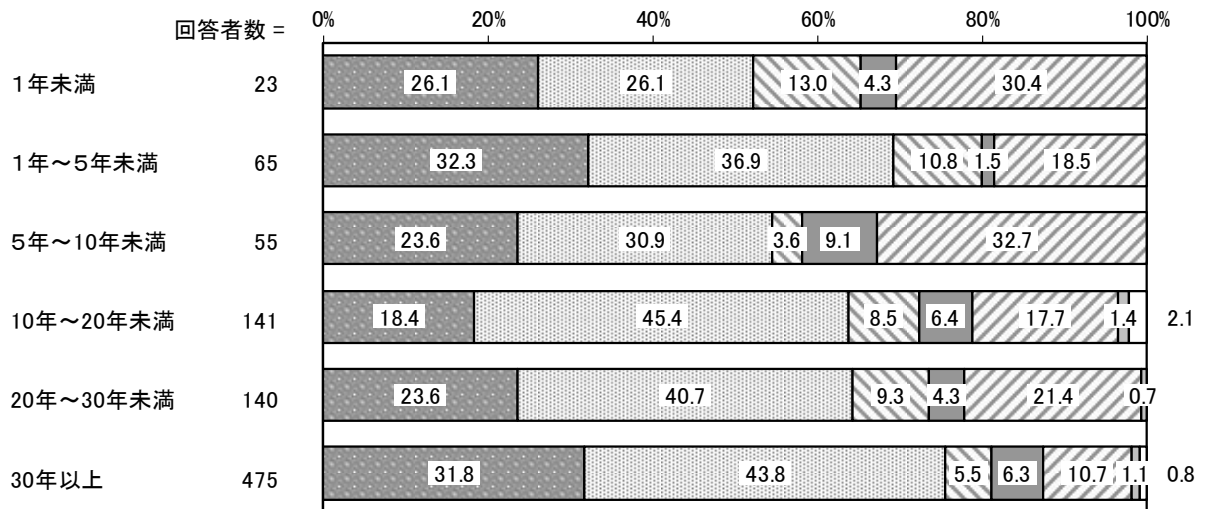
【地区別】

地区別でみると、国府地区（国府本郷、国府新宿、月京、生沢、寺坂、虫窪、黒岩、西久保、石神台）に比べ、大磯地区（高麗、東町、大磯、東小磯、西小磯）で「隣近所の区域」の割合が高くなっています。



【居住年数別】

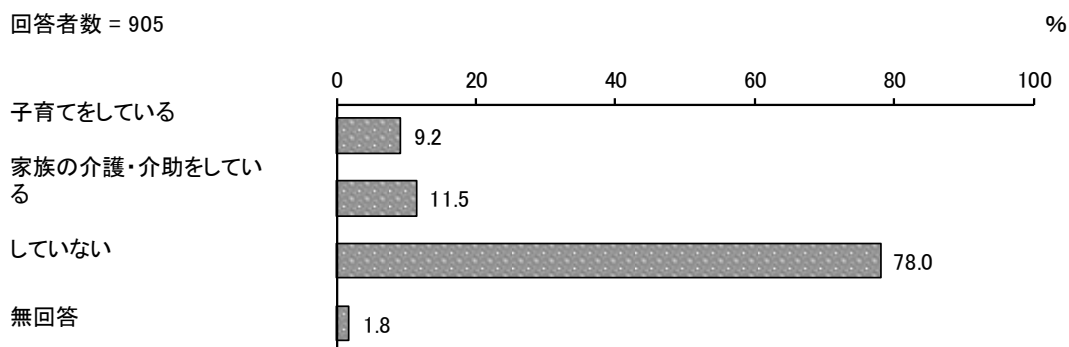
居住年数別でみると、他に比べ、1年～5年未満と30年以上で「隣近所の区域」の割合が高くなっています。



2 世帯について

問9 あなたは、現在、就学前の子を育てていたり、ご家族（同居・別居を問わない）の介護・介助をしていますか。（あてはまるものすべてに○）

「していない」の割合が78.0%と最も高く、次いで「家族の介護・介助をしている」の割合が11.5%となっています。



【年齢別】

年齢別でみると、いずれの年齢でも「していない」の割合が高くなっています。

単位：%

区分	回答者数 (件)	子育てをしている	家族の介護・介助をしている	していない	無回答
20～29 歳	44	18.2	—	79.5	2.3
30～39 歳	53	47.2	1.9	52.8	—
40～49 歳	116	27.6	8.6	63.8	—
50～59 歳	141	9.2	19.9	71.6	—
60～64 歳	74	1.4	20.3	79.7	—
65～69 歳	89	2.2	18.0	79.8	1.1
70～74 歳	145	1.4	7.6	89.7	1.4
75 歳以上	234	—	9.8	88.0	2.1

【職業別】

職業別でみると、他に比べ、いずれの職業でも「していない」の割合が高くなっています。

単位：％

区分	回答者数 (件)	子育てをしている	家族の介護・介助を している	していない	無回答
会社員・公務員(正規雇用)	195	20.5	8.7	70.8	—
派遣社員・契約社員・嘱託社員	34	11.8	23.5	67.6	—
パート・アルバイト・内職	96	7.3	15.6	75.0	2.1
会社・団体などの役員	24	12.5	33.3	58.3	—
自営業・自由業	58	6.9	8.6	84.5	—
農業	7	—	14.3	85.7	—
専業主婦・主夫	168	11.9	13.1	74.4	1.2
学生	12	—	—	100.0	—
無職	277	1.1	8.3	89.2	1.8
その他	20	5.0	15.0	75.0	5.0

【世帯構成別】

世帯構成別でみると、いずれの世帯でも「していない」の割合が高くなっています。

単位：％

区分	回答者数 (件)	子育てをしている	家族の介護・介助を している	していない	無回答
ひとり世帯	124	—	5.6	91.9	2.4
夫婦のみの世帯	316	1.3	12.3	86.1	0.3
2世代世帯(親と子)	361	18.3	11.6	69.8	0.8
3世代世帯(親と子と孫)	72	13.9	18.1	68.1	2.8
その他	25	8.0	12.0	72.0	8.0

【地区別】

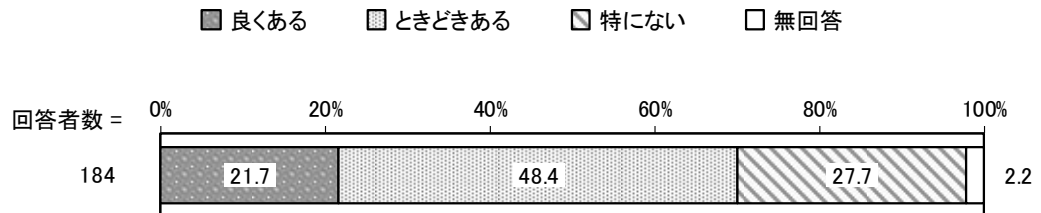
地区別でみると、大磯地区（高麗、東町、大磯、東小磯、西小磯）比べ、国府地区（国府本郷、国府新宿、月京、生沢、寺坂、虫窪、黒岩、西久保、石神台）で「していない」の割合が高くなっています。

単位：％

区分	回答者数（件）	子育てをしている	家族の介護・介助をしている	していない	無回答
大磯地区（高麗、東町、大磯、東小磯、西小磯）	527	9.7	12.7	77.0	0.9
国府地区（国府本郷、国府新宿、月京、生沢、寺坂、虫窪、黒岩、西久保、石神台）	370	8.4	10.0	80.8	1.4

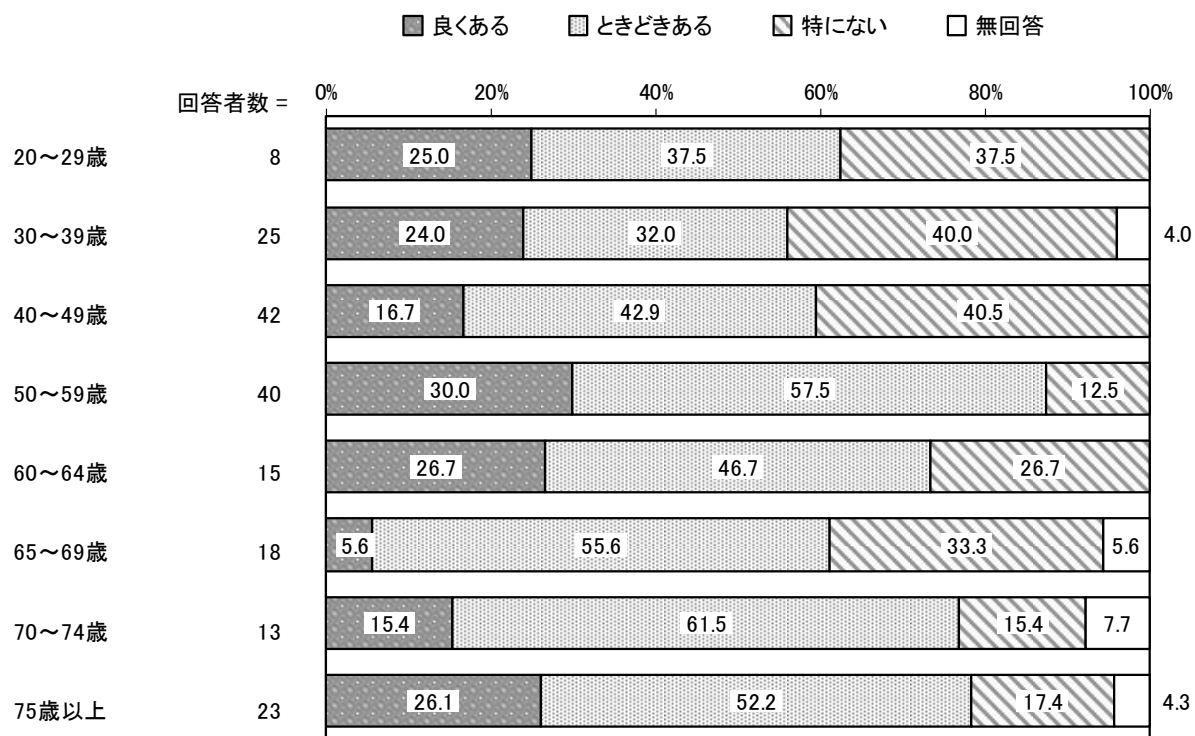
問 9-1 あなたが子育てやご家族の介護・介助をしているなかで、生活上悩みや不安をことはありますか。（○は1つだけ）

「ときどきある」の割合が48.4%と最も高く、次いで「特にない」の割合が27.7%、「良くある」の割合が21.7%となっています。



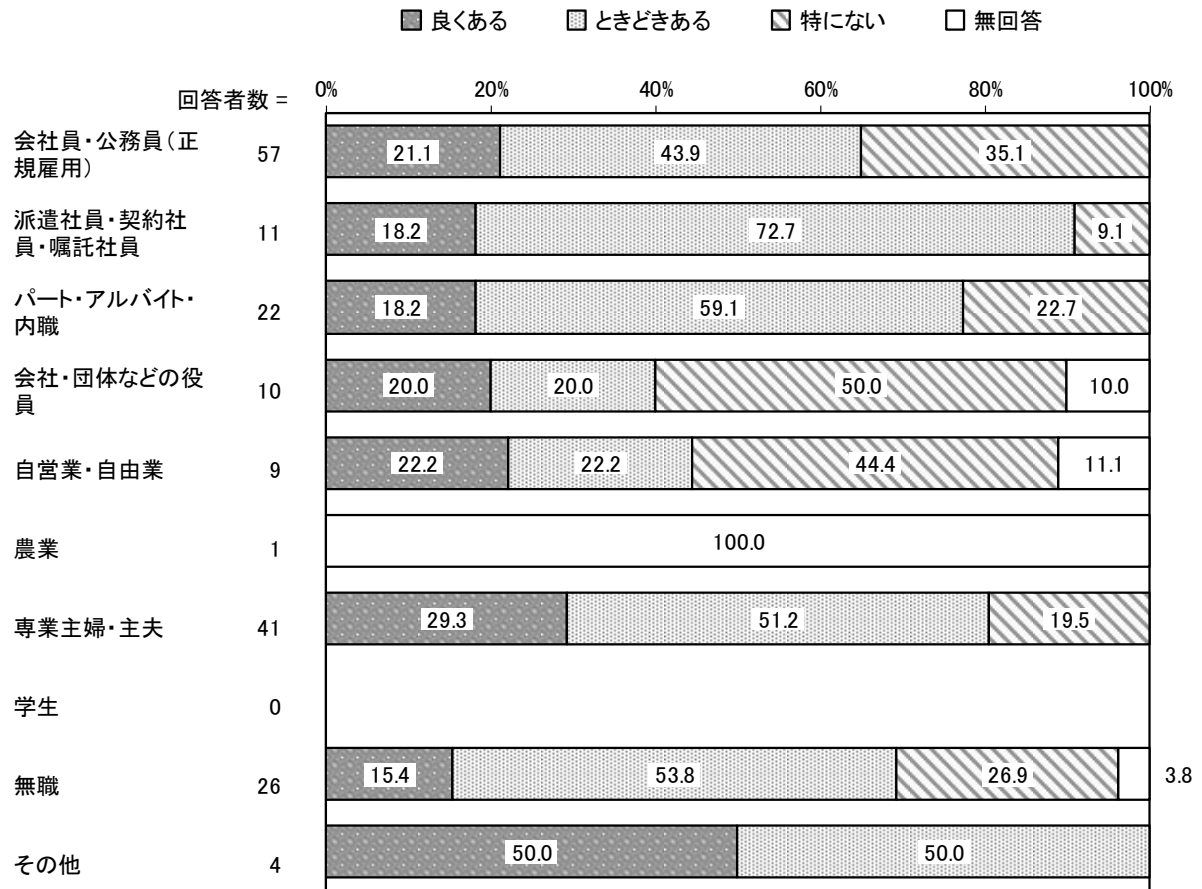
【年齢別】

年齢別で見ると、他に比べ、50～59歳で「良くある」と「ときどきある」を合わせた“ある”の割合が高くなっています。



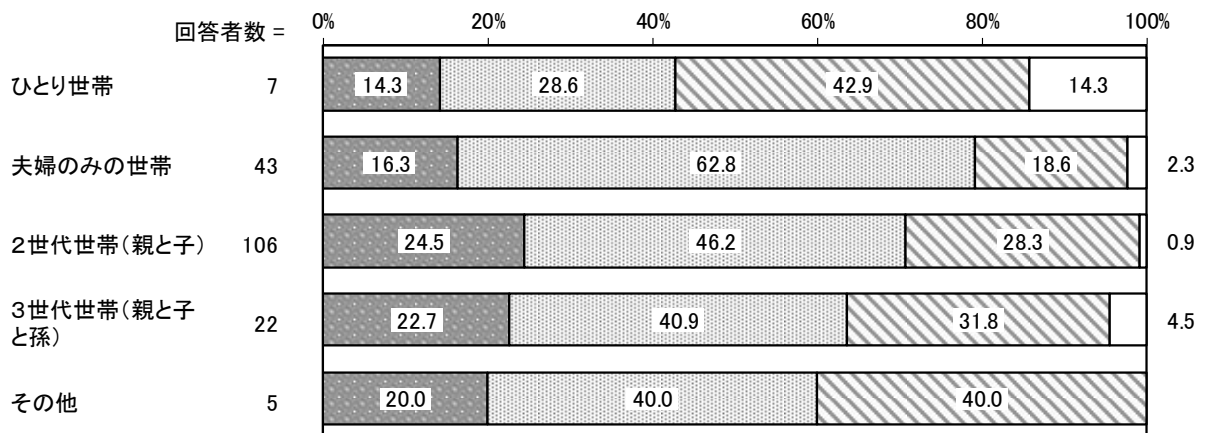
【職業別】

職業別でみると、他に比べ、派遣社員・契約社員・嘱託社員で“ある”の割合が高くなっています。




【世帯構成別】

世帯構成別でみると、他に比べ、夫婦のみの世帯で“ある”の割合が高くなっています。



【地区別】

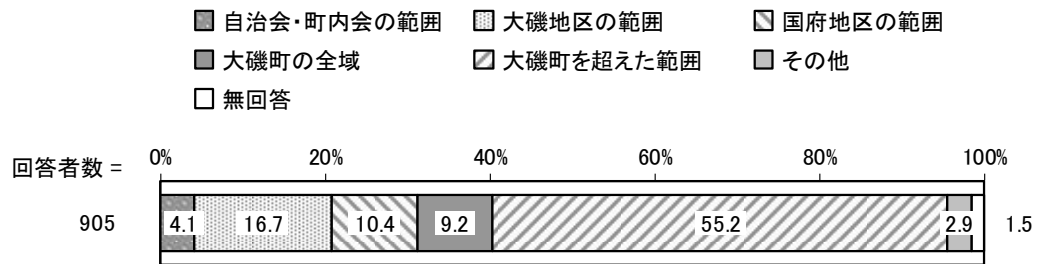
地区別でみると、大きな差異はみられません。



3 地域との関わり合いについて

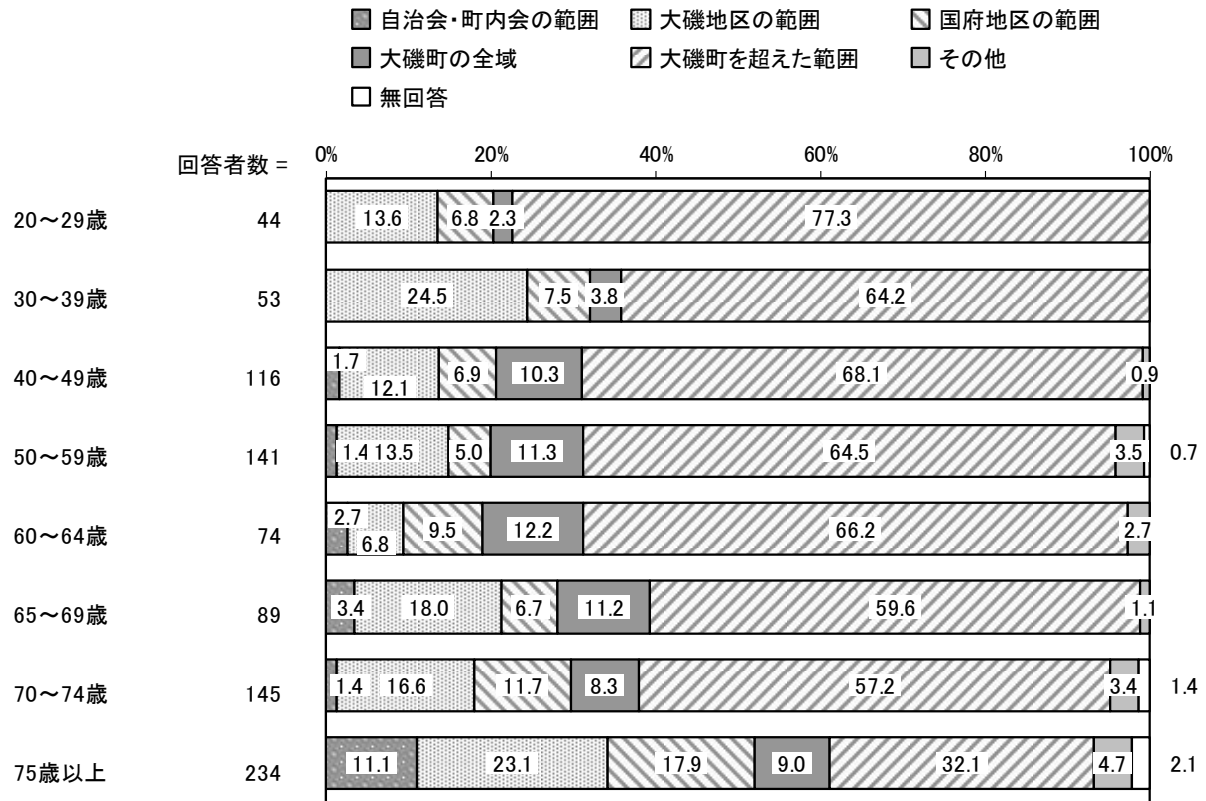
問 10 通勤や通学は除いて、あなたが日常の買い物、活動などで行動する範囲は、次のどれに近いですか。(○は1つだけ)

「大磯町を超えた範囲」の割合が55.2%と最も高く、次いで「大磯地区の範囲」の割合が16.7%、「国府地区の範囲」の割合が10.4%となっています。



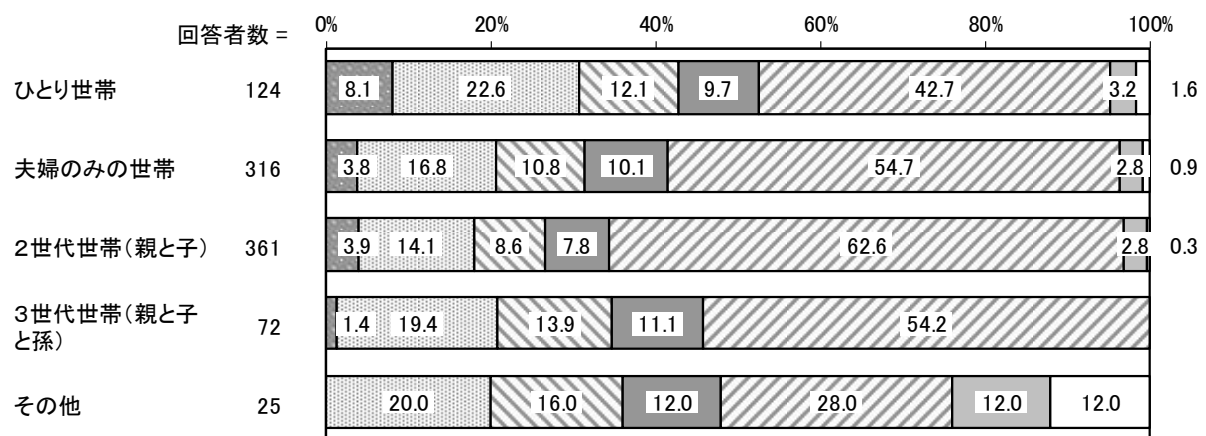
【年齢別】

年齢別でみると、年齢が低くなるにつれて「大磯町を超えた範囲」の割合が高くなっている傾向がみられます。



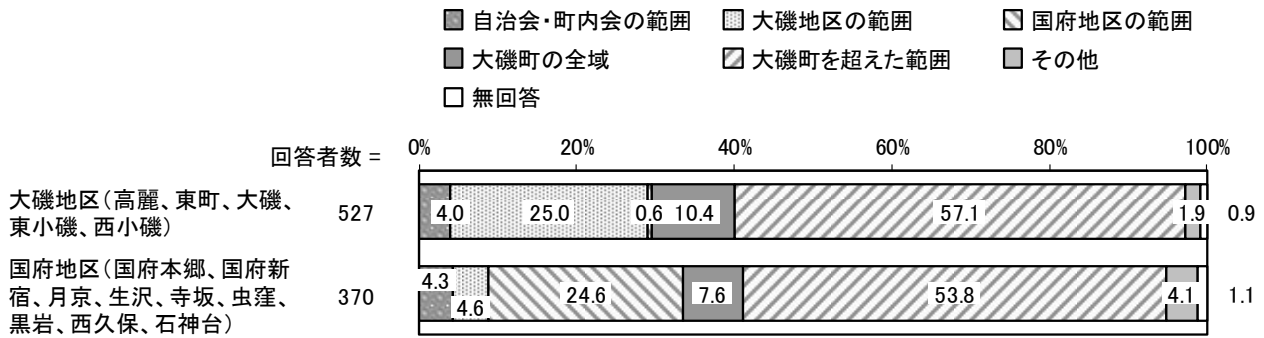
【世帯構成別】

世帯構成別でみると、他に比べ、2世代世帯（親と子）で「大磯町を超えた範囲」の割合が高くなっています。



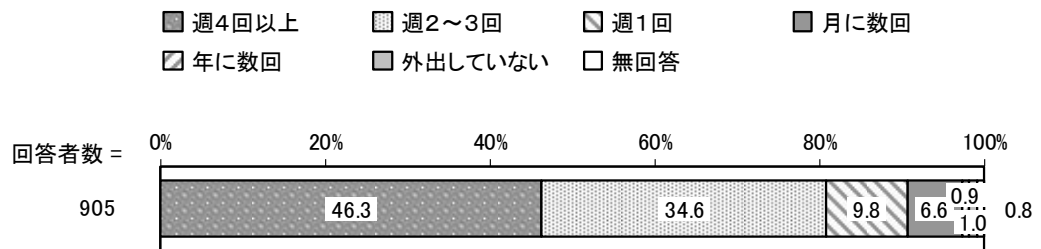
【地区別】

地区別でみると、いずれの地区でも「大磯町を超えた範囲」の割合が約半数となっています。



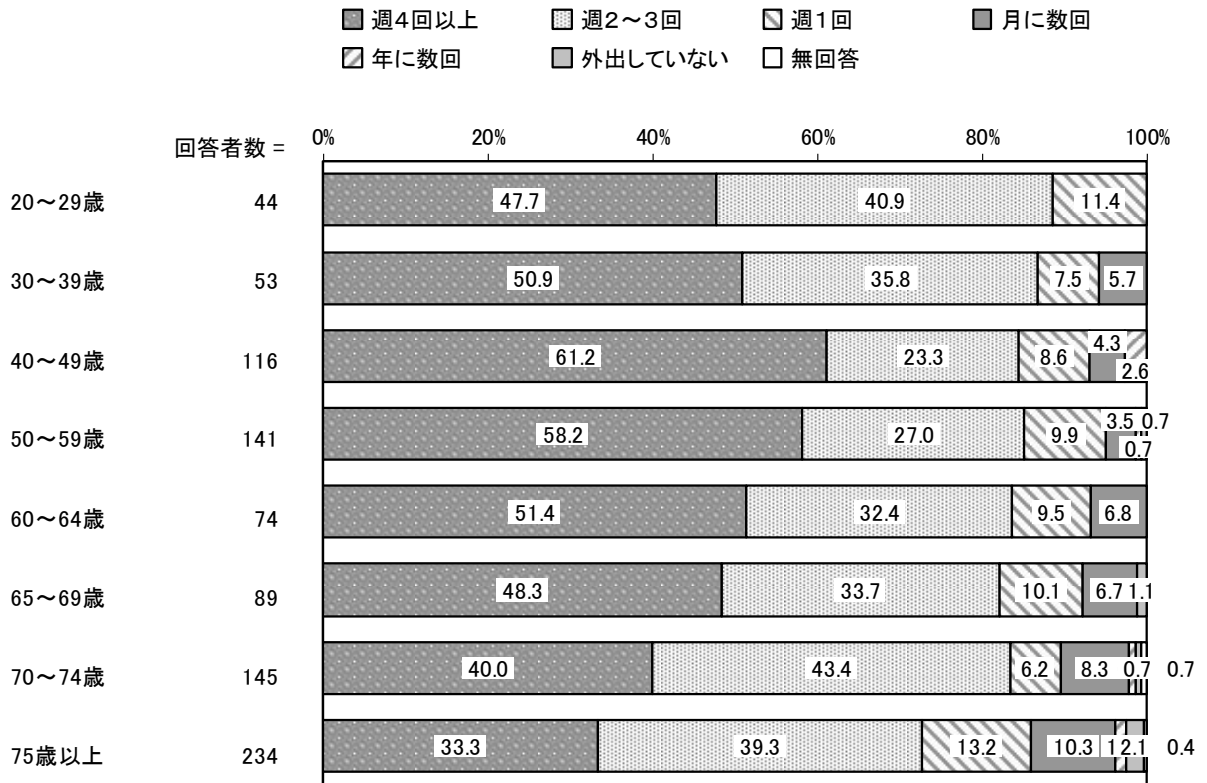
問11 あなたが外出する頻度はどのくらいですか。(○は1つだけ)

「週4回以上」の割合が46.3%と最も高く、次いで「週2～3回」の割合が34.6%となっています。



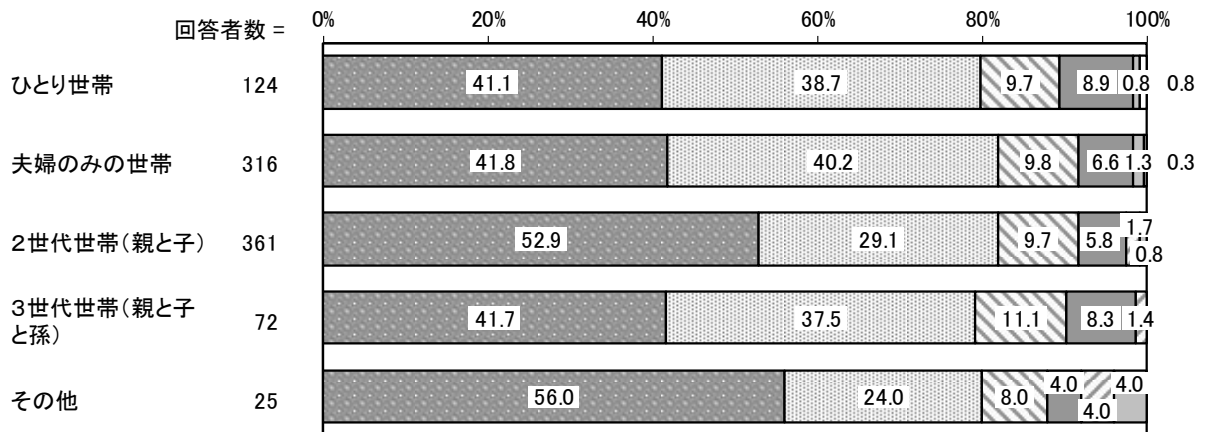
【年齢別】

年齢別で見ると、他に比べ、40～49歳で「週4回以上」の割合が高くなっています。



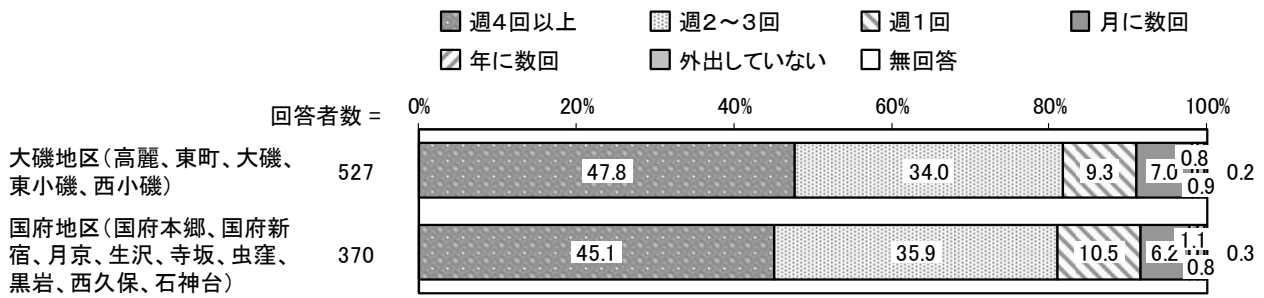
【世帯構成別】

世帯構成別で見ると、他に比べ、2世代世帯（親と子）で「週4回以上」の割合が高くなっています。



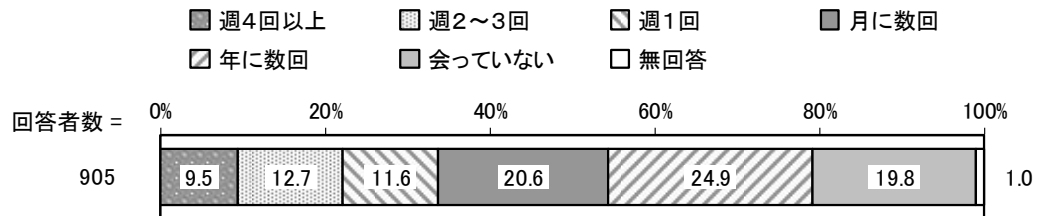
【地区別】

地区別でみると、大きな差異はみられません。



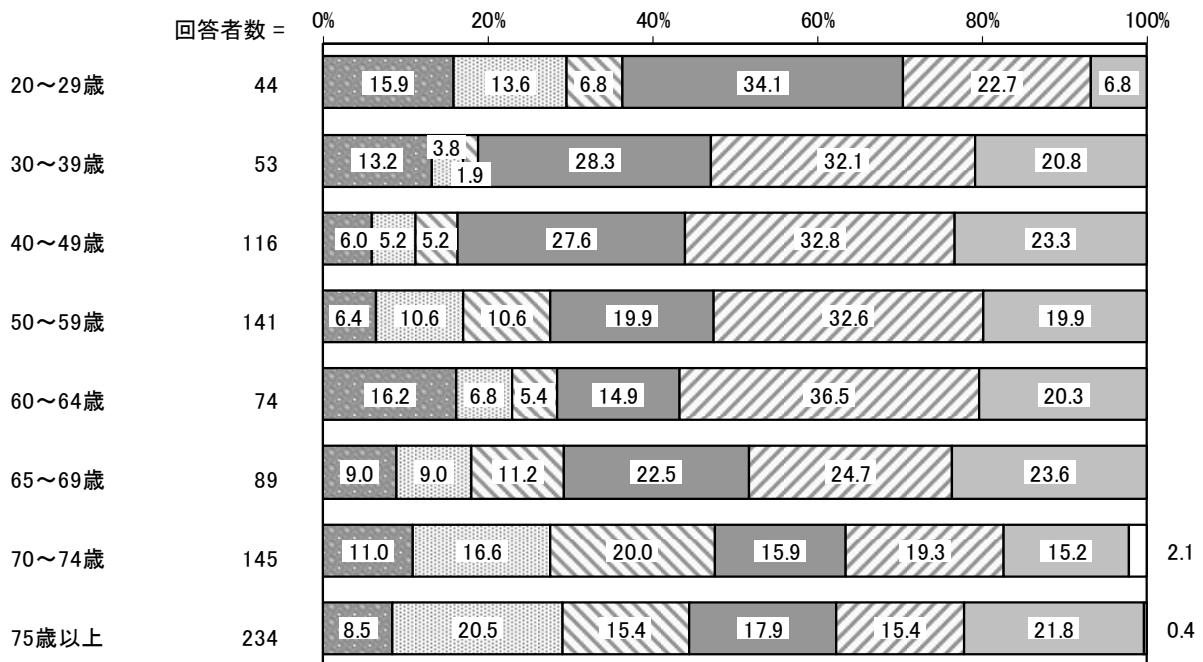
問12 友人・知人と会う頻度はどれくらいですか。(○は1つだけ)

「年に数回」の割合が24.9%と最も高く、次いで「月に数回」の割合が20.6%、「会っていない」の割合が19.8%となっています。




【年齢別】

年齢別でみると、他に比べ、20~29歳で「会っていない」の割合が低くなっています。



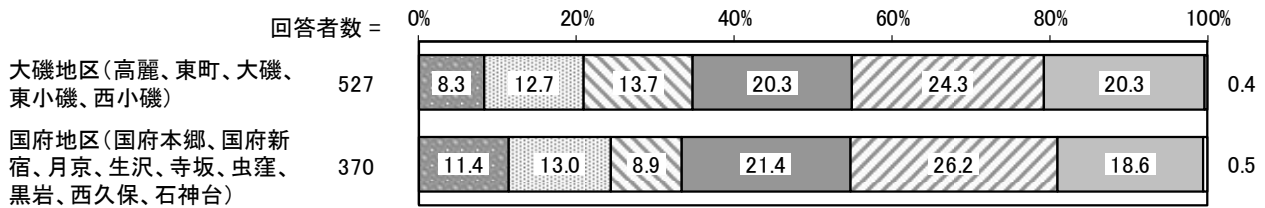
【世帯構成別】

世帯構成別でみると、世帯人数が少なくなるにつれて「週4回以上」の割合が高くなっています。



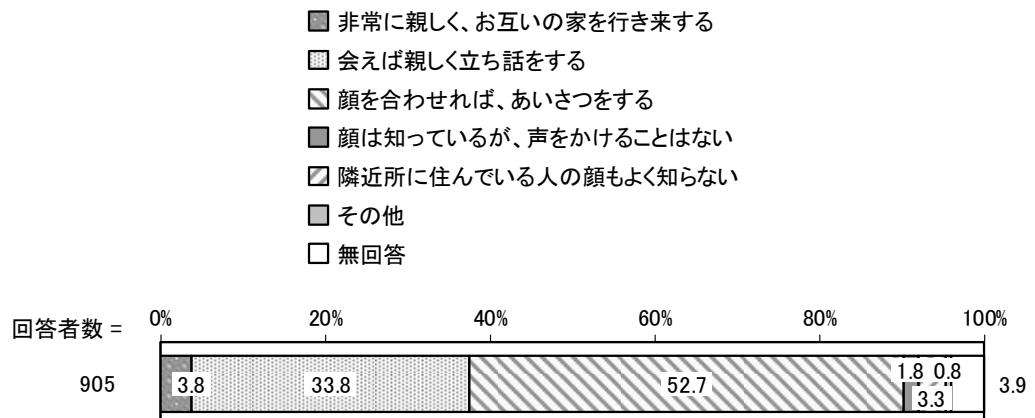
【地区別】

地区別でみると、大きな差異はみられません。



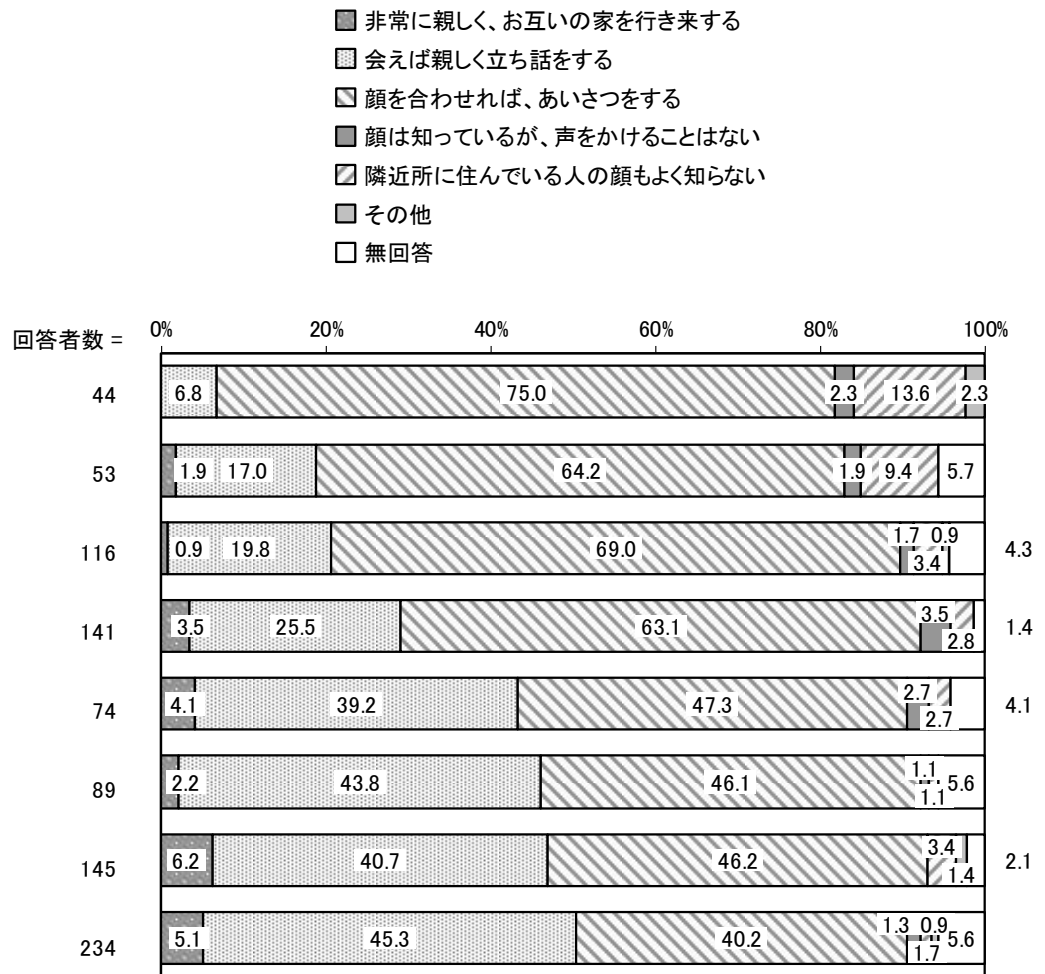
問 13 ふだん近所の人と、どの程度の付き合いをしていますか。(○は1つだけ)

「顔を合わせれば、あいさつをする」の割合が52.7%と最も高く、次いで「会えば親しく立ち話をする」の割合が33.8%となっています。



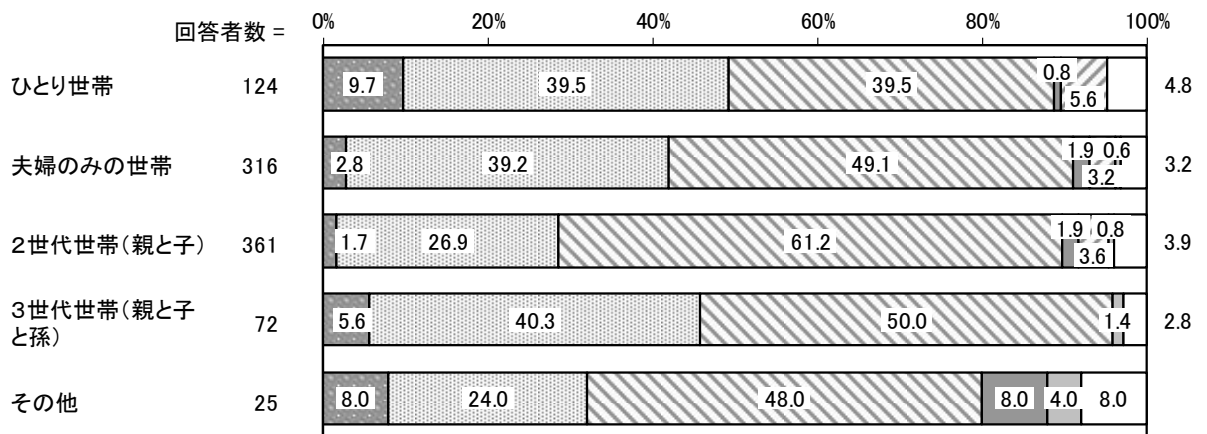
【年齢別】

年齢別でみると、年齢が高くなるにつれて「会えば親しく立ち話をする」の割合が高くなっていく傾向がみられます。



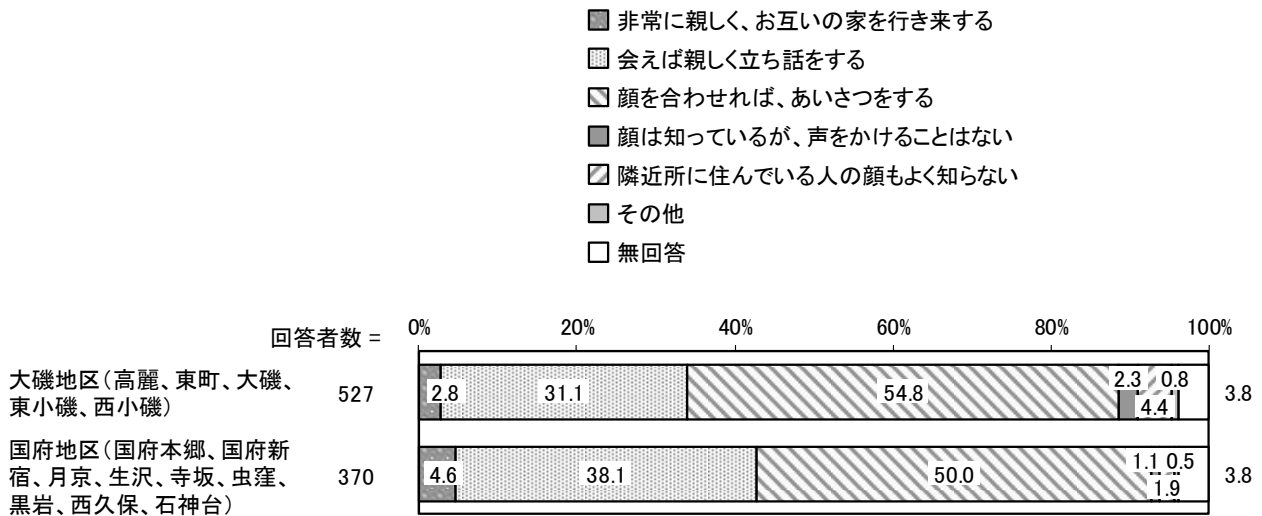
【世帯構成別】

世帯構成別でみると、他に比べ、2世代世帯（親と子）で「顔を合わせれば、あいさつをする」の割合が高くなっています。



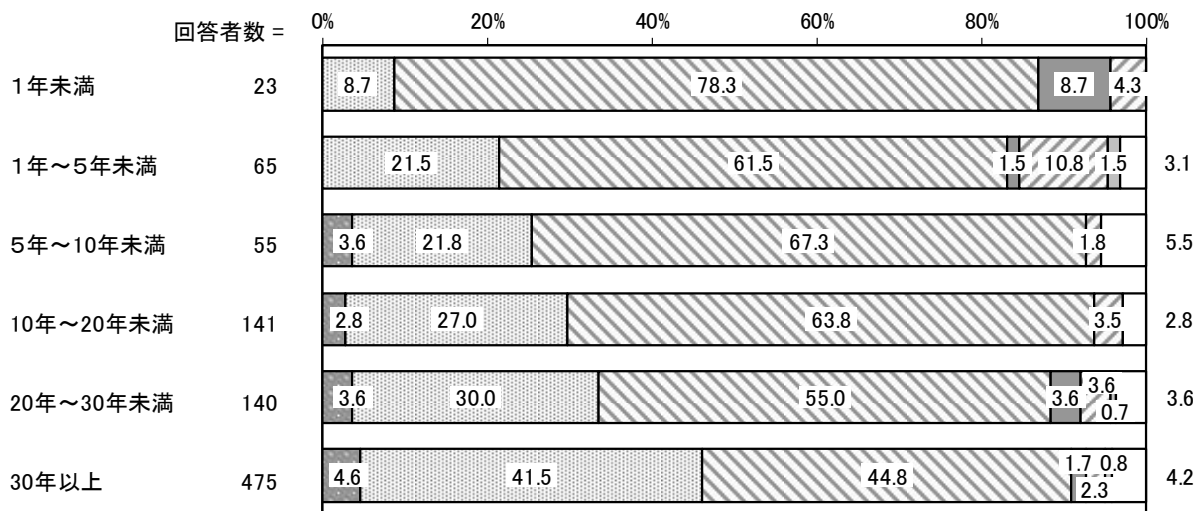
【地区別】

地区別でみると、大磯地区（高麗、東町、大磯、東小磯、西小磯）に比べ、国府地区（国府本郷、国府新宿、月京、生沢、寺坂、虫窪、黒岩、西久保、石神台）で「会えば親しく立ち話をする」の割合が高くなっています。



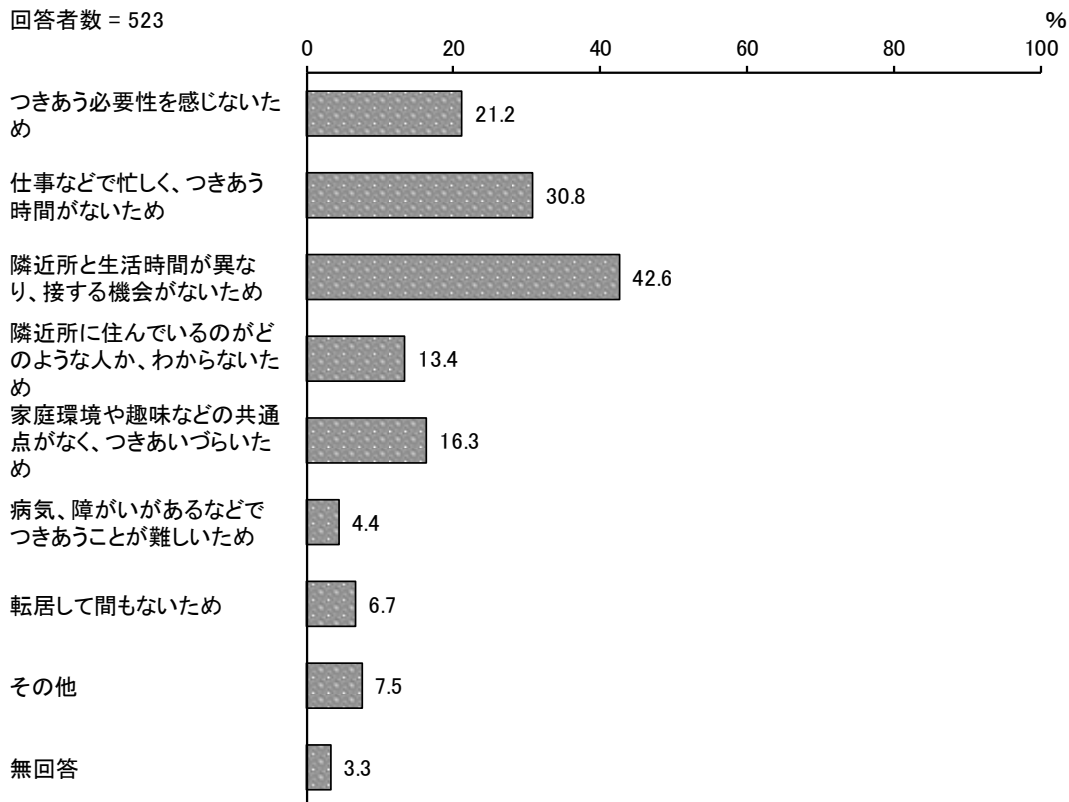
【居住年数別】

居住年数別でみると、年数が長くなるにつれて「会えば親しく立ち話をする」の割合が高くなっています。



問 13-1 近所づきあいがあまりないのはなぜですか。(あてはまるものすべてに○)

「隣近所と生活時間が異なり、接する機会がないため」の割合が 42.6%と最も高く、次いで「仕事などで忙しく、つきあう時間がないため」の割合が 30.8%、「つきあう必要性を感じないため」の割合が 21.2%となっています。



【年齢別】

年齢別でみると、他に比べ、50～59歳で「仕事などで忙しく、つきあう時間がないため」の割合が、30～39歳で「隣近所と生活時間が異なり、接する機会がないため」の割合が高くなっています

単位：％

区分	回答者数（件）	つきあう必要性を感じないため	仕事などで忙しく、つきあう時間がないため	隣近所と生活時間が異なり、接する機会がないため	隣近所に住んでいるのがどのような人か、わからないため	家庭環境や趣味などの共通点がなく、つきあいづらいため	病気、障がいがあるなどでつきあうことが難しいため	転居して間もないため	その他	無回答
20～29歳	40	20.0	37.5	47.5	22.5	15.0	2.5	7.5	2.5	—
30～39歳	40	25.0	37.5	52.5	22.5	17.5	7.5	15.0	5.0	—
40～49歳	86	15.1	44.2	39.5	5.8	12.8	1.2	10.5	7.0	2.3
50～59歳	98	18.4	54.1	48.0	13.3	23.5	3.1	7.1	5.1	1.0
60～64歳	39	17.9	46.2	43.6	12.8	12.8	—	7.7	10.3	—
65～69歳	43	20.9	20.9	53.5	11.6	14.0	2.3	2.3	11.6	2.3
70～74歳	72	27.8	12.5	34.7	13.9	20.8	4.2	4.2	9.7	5.6
75歳以上	101	23.8	4.0	36.6	13.9	11.9	10.9	2.0	8.9	6.9

【世帯構成別】

世帯構成別でみると、いずれの世帯でも「隣近所と生活時間が異なり、接する機会がないため」の割合が最も高くなっています。

単位：％

区分	回答者数（件）	つきあう必要性を感じないため	仕事などで忙しく、つきあう時間がないため	隣近所と生活時間が異なり、接する機会がないため	隣近所に住んでいるのがどのような人か、わからないため	家庭環境や趣味などの共通点がなく、つきあいづらいため	病気、障がいがあるなどでつきあうことが難しいため	転居して間もないため	その他	無回答
ひとり世帯	57	14.0	17.5	45.6	17.5	15.8	3.5	7.0	8.8	3.5
夫婦のみの世帯	171	25.7	22.2	39.2	15.8	15.8	4.7	10.5	8.2	4.1
2世代世帯（親と子）	241	22.0	40.2	42.3	12.4	15.4	4.6	4.1	7.1	2.1
3世代世帯（親と子と孫）	36	5.6	33.3	55.6	5.6	19.4	—	2.8	8.3	2.8
その他	14	7.1	21.4	50.0	7.1	21.4	14.3	7.1	—	14.3

【地区別】

地区別でみると、国府地区（国府本郷、国府新宿、月京、生沢、寺坂、虫窪、黒岩、西久保、石神台）に比べ、大磯地区（高麗、東町、大磯、東小磯、西小磯）で「隣近所に住んでいるのがどのような人か、わからないため」の割合が高くなっています。

単位：％

区分	回答者数（件）	つきあう必要性を感じないため	仕事などで忙しく、つきあう時間がないため	隣近所と生活時間が異なり、接する機会がないため	隣近所に住んでいるのがどのような人か、わからないため	家庭環境や趣味などの共通点がなく、つきあいが難しいため	病気、障がいがあるなどでつきあうことが難しいため	転居して間もないため	その他	無回答
大磯地区（高麗、東町、大磯、東小磯、西小磯）	324	21.0	31.2	41.7	15.1	17.3	4.3	6.2	6.2	4.0
国府地区（国府本郷、国府新宿、月京、生沢、寺坂、虫窪、黒岩、西久保、石神台）	196	20.4	30.1	44.9	10.7	14.8	4.6	7.1	9.7	2.0

【居住年数別】

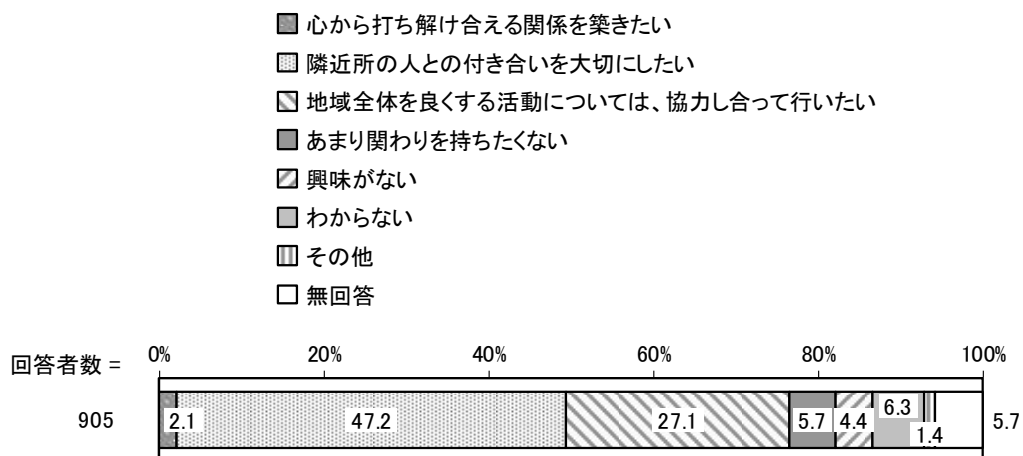
居住年数別でみると、他に比べ、1年未満で「転居して間もないため」の割合が高くなっています。

単位：％

区分	回答者数（件）	つきあう必要性を感じないため	仕事などで忙しく、つきあう時間がないため	隣近所と生活時間が異なり、接する機会がないため	隣近所に住んでいるのがどのような人か、わからないため	家庭環境や趣味などの共通点がなく、つきあいが難しいため	病気、障がいがあるなどでつきあうことが難しいため	転居して間もないため	その他	無回答
1年未満	21	9.5	28.6	52.4	23.8	9.5	—	71.4	—	4.8
1年～5年未満	48	16.7	35.4	37.5	31.3	8.3	8.3	31.3	—	—
5年～10年未満	38	23.7	39.5	47.4	2.6	13.2	5.3	5.3	5.3	2.6
10年～20年未満	95	26.3	33.7	41.1	21.1	18.9	1.1	1.1	8.4	1.1
20年～30年未満	87	20.7	36.8	44.8	17.2	19.5	8.0	—	5.7	—
30年以上	232	20.3	25.4	42.2	6.0	16.8	3.9	0.4	10.3	6.0

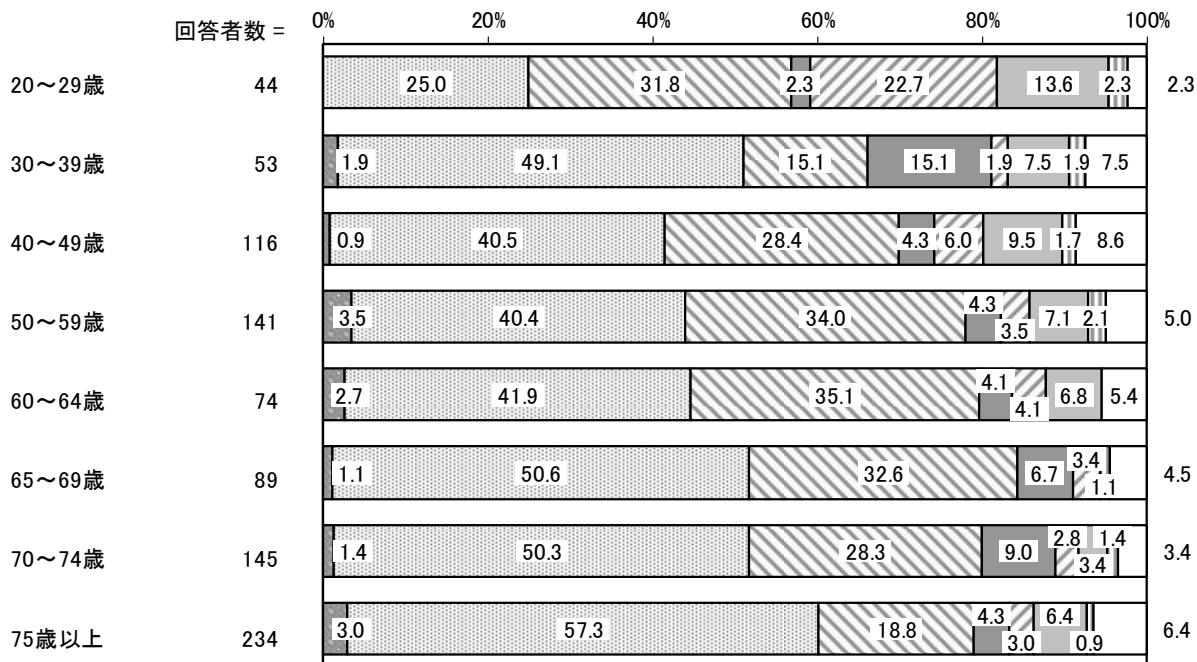
問 14 あなたは今後、ご近所との関わりをどのようにしたいですか。(〇は1つだけ)

「隣近所の人との付き合いを大切にしたい」の割合が47.2%と最も高く、次いで「地域全体を良くする活動については、協力し合って行いたい」の割合が27.1%となっています。



【年齢別】

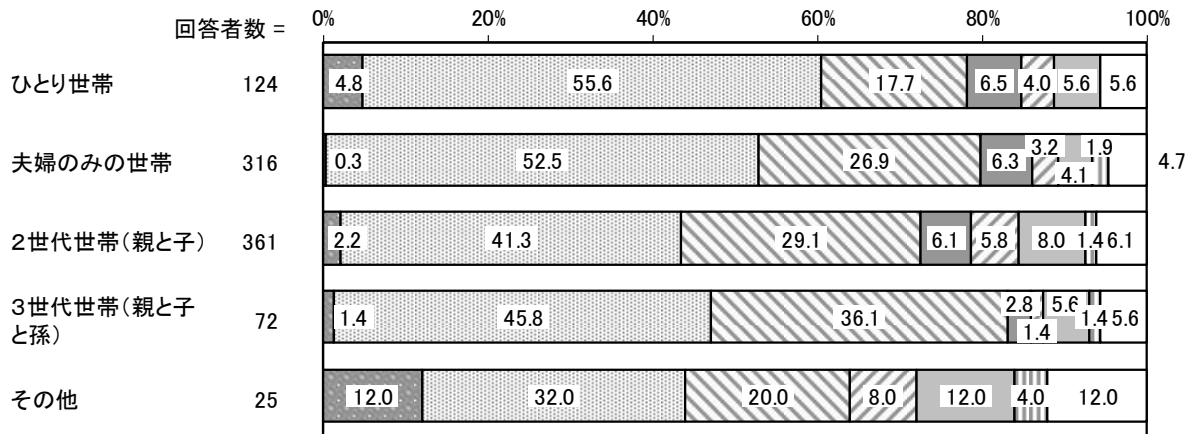
年齢別でみると、他に比べ、75歳以上で「隣近所の人との付き合いを大切にしたい」の割合が高くなっています。



【世帯構成別】

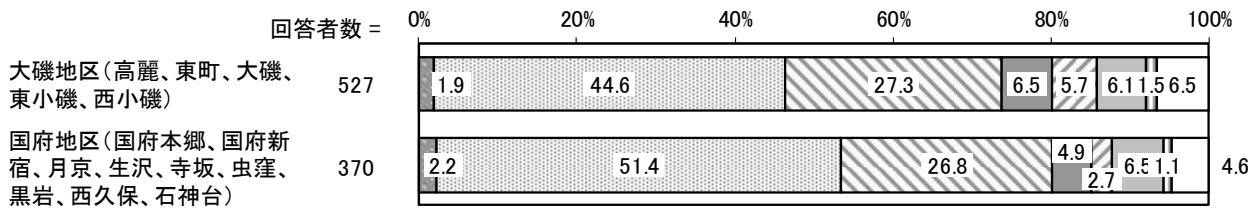
世帯構成別でみると、他に比べ、3世代世帯（親と子と孫）で「地域全体を良くする活動については、協力し合って行いたい」の割合が高くなっています。

- 心から打ち解け合える関係を築きたい
- ▨ 隣近所の人との付き合いを大切にしたい
- ▧ 地域全体を良くする活動については、協力し合って行いたい
- あまり関わりを持ちたくない
- ▩ 興味がない
- わからない
- ▩ その他
- 無回答



【地区別】

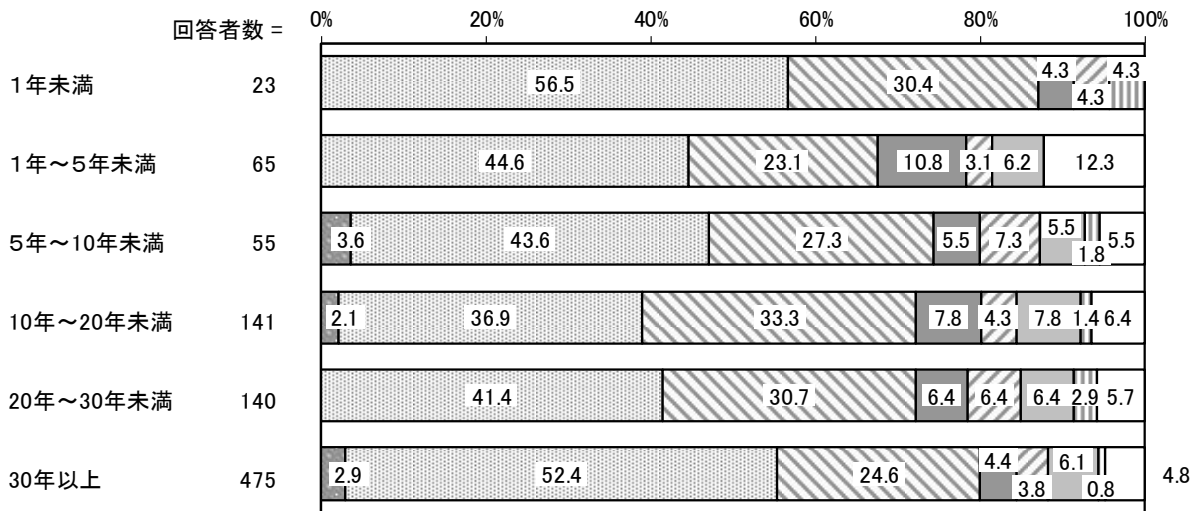
地区別でみると、大磯地区（高麗、東町、大磯、東小磯、西小磯）に比べ、国府地区（国府本郷、国府新宿、月京、生沢、寺坂、虫窪、黒岩、西久保、石神台）で「隣近所の人との付き合いを大切にしたい」の割合が、高くなっています。



【居住年数別】

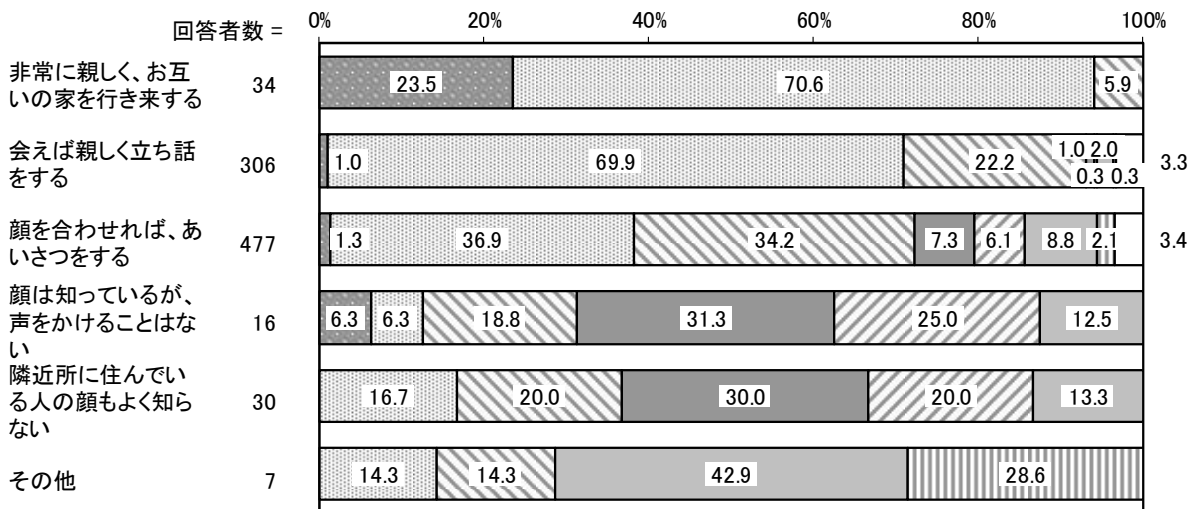
居住年数別でみると、他に比べ、1年未満で「隣近所の人との付き合いを大切にしたい」の割合が高くなっています。

- 心から打ち解け合える関係を築きたい
- ▨ 隣近所の人との付き合いを大切にしたい
- ▩ 地域全体を良くする活動については、協力し合って行いたい
- あまり関わりを持ちたくない
- ▨ 興味がない
- わからない
- ▩ その他
- 無回答



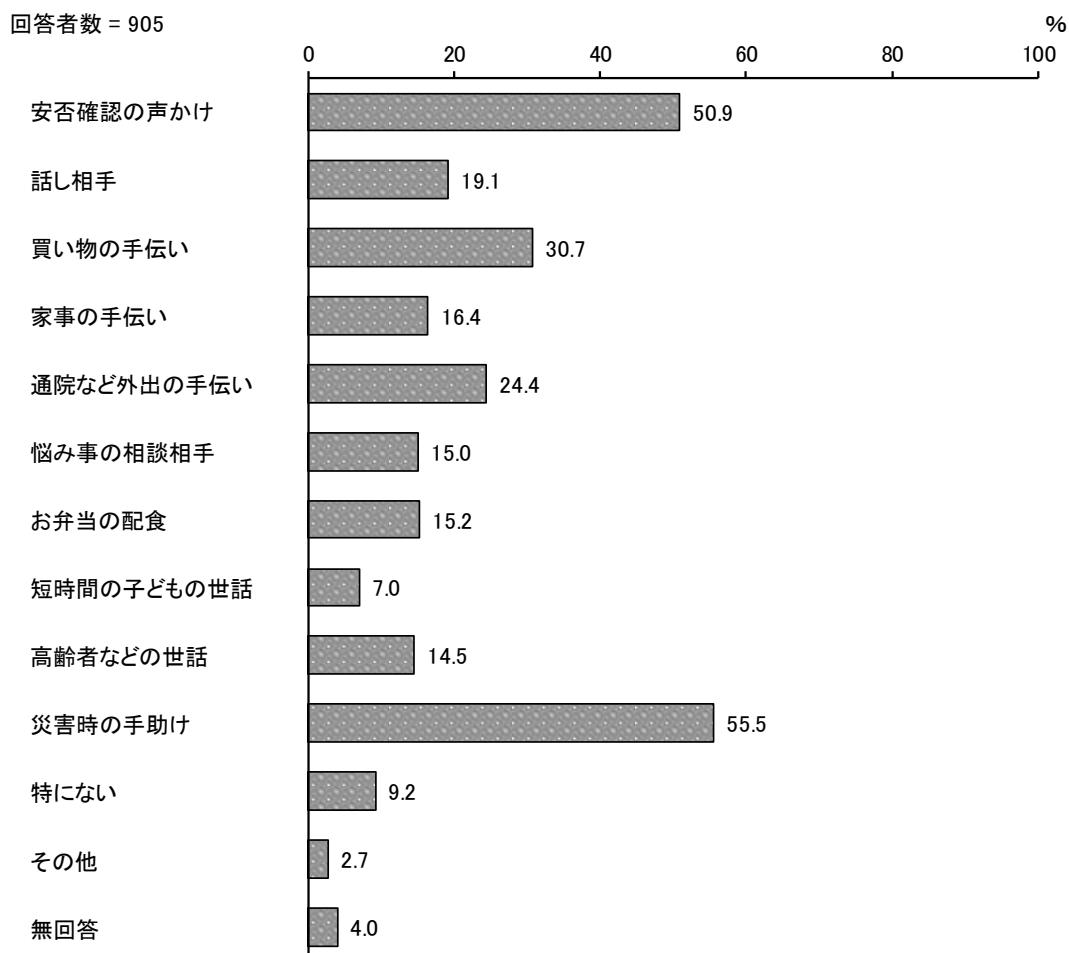
【近所付き合い度別】

近所付き合い度別でみると、他に比べ、非常に親しく、お互いの家を行き来するで「心から打ち解け合える関係を築きたい」の割合が高くなっています。



問 15 あなたやご家族が、高齢や病気、または子育てなどで日常生活が不自由になった時、地域でどのような手助けをしてほしいと思いますか。
 (あてはまるものすべてに○)

「災害時の手助け」の割合が 55.5%と最も高く、次いで「安否確認の声かけ」の割合が 50.9%、「買い物の手伝い」の割合が 30.7%となっています。



【世帯構成別】

世帯構成別で見ると、他に比べ、2世代世帯（親と子）で「災害時の手助け」の割合が高くなっています。

単位：%

区分	回答者数 (件)	安否確認の 声かけ	話し相手	買い物の 手伝い	家事の手 伝い	通院など 外出の手 伝い	悩み事 の相談相手
ひとり世帯	124	54.8	21.8	40.3	25.0	29.8	16.1
夫婦のみの世帯	316	52.5	20.6	30.7	18.0	26.9	13.0
2世代世帯(親と子)	361	49.0	19.7	29.6	14.1	21.3	17.7
3世代世帯(親と子と孫)	72	50.0	11.1	19.4	9.7	18.1	12.5
その他	25	44.0	8.0	36.0	8.0	32.0	8.0

区分	お弁当の 配食	短時間 の子ども の世話	高齢者 などの 世話	災害時 の手助け	特 に ない	そ の 他	無 回 答
ひとり世帯	22.6	1.6	8.1	49.2	6.5	2.4	4.8
夫婦のみの世帯	16.5	5.1	14.6	56.3	10.1	2.2	2.2
2世代世帯(親と子)	13.3	10.2	16.6	60.1	8.6	2.8	4.4
3世代世帯(親と子と孫)	5.6	11.1	16.7	47.2	8.3	2.8	6.9
その他	20.0	—	12.0	44.0	16.0	8.0	4.0

【地区別】

地区別でみると、大磯地区（高麗、東町、大磯、東小磯、西小磯）に比べ、国府地区（国府本郷、国府新宿、月京、生沢、寺坂、虫窪、黒岩、西久保、石神台）で「通院など外出の手伝い」の割合が高くなっています。

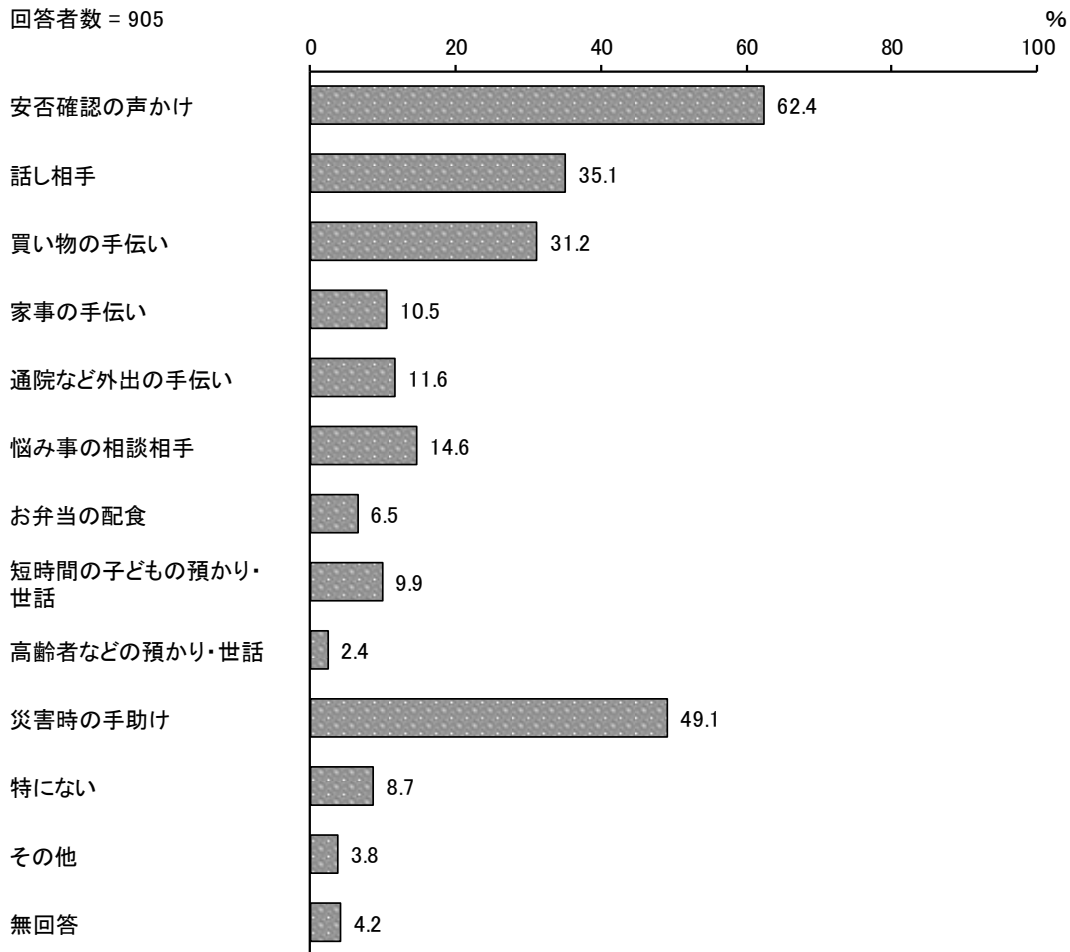
単位：％

区分	回答者数 (件)	安否確認の 声かけ	話し相手	買い物の手 伝い	家事の手 伝い	通院など 外出の手 伝い	悩み事 の相談相手
大磯地区(高麗、東町、大磯、東小磯、西小磯)	527	49.9	19.4	31.1	15.4	22.8	14.6
国府地区(国府本郷、国府新宿、月京、生沢、寺坂、虫窪、黒岩、西久保、石神台)	370	52.7	19.2	30.3	17.8	27.0	15.9

区分	お弁当の 配食	短時間 の子ども 世話	高齢者 などの世 話	災害時 の手助け	特にな い	その他	無回 答
大磯地区(高麗、東町、大磯、東小磯、西小磯)	15.9	8.0	13.7	54.8	9.3	2.8	4.4
国府地区(国府本郷、国府新宿、月京、生沢、寺坂、虫窪、黒岩、西久保、石神台)	14.3	5.4	15.9	57.3	8.9	2.2	3.2

問 16 隣近所に、高齢者や障がいのある人、子育てなどで困っている世帯があったら、あなたはどのような手助けができますか。
(あてはまるものすべてに○)

「安否確認の声かけ」の割合が 62.4%と最も高く、次いで「災害時の手助け」の割合が 49.1%、「話し相手」の割合が 35.1%となっています。



【年齢別】

年齢別でみると、いずれの年齢でも「安否確認の声かけ」の割合が高くなっている傾向がみられます。

単位：%

区分	回答者数 (件)	安否確認の 声かけ	話し相手	買い物の 手伝い	家事の手 伝い	通院など 外出の手 伝い	悩み事 の相談相手
20～29 歳	44	50.0	38.6	20.5	11.4	9.1	20.5
30～39 歳	53	54.7	43.4	32.1	11.3	1.9	30.2
40～49 歳	116	62.1	38.8	36.2	10.3	11.2	19.8
50～59 歳	141	71.6	40.4	39.0	15.6	21.3	17.7
60～64 歳	74	73.0	35.1	35.1	10.8	10.8	12.2
65～69 歳	89	65.2	36.0	24.7	9.0	5.6	7.9
70～74 歳	145	68.3	29.7	37.2	9.7	16.6	9.0
75 歳以上	234	54.3	30.8	23.1	8.1	7.7	12.4

区分	お弁当の 配食	短時間 の子どもの 預かり・世話	高齢者 などの預か り・世話	災害時 の手助け	特 に な い	そ の 他	無 回 答
20～29 歳	—	20.5	2.3	59.1	15.9	—	—
30～39 歳	7.5	20.8	1.9	62.3	5.7	—	5.7
40～49 歳	3.4	14.7	0.9	55.2	6.0	1.7	3.4
50～59 歳	11.3	14.9	4.3	70.2	5.7	1.4	—
60～64 歳	6.8	16.2	4.1	58.1	5.4	1.4	4.1
65～69 歳	6.7	9.0	2.2	47.2	13.5	—	3.4
70～74 歳	7.6	2.8	2.8	48.3	6.9	7.6	3.4
75 歳以上	5.6	3.4	1.3	28.6	11.5	7.3	7.7

【地区別】

地区別でみると、大きな差異はみられません。

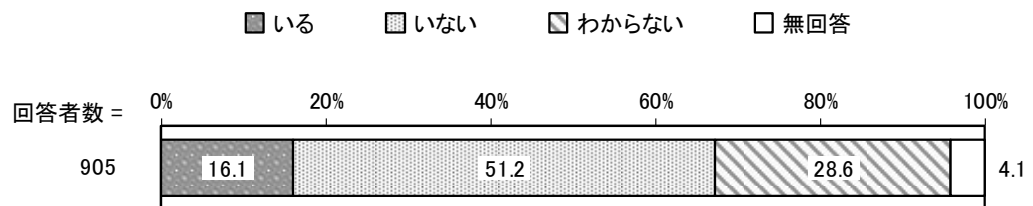
単位：％

区分	回答者数 (件)	安否確認の 声かけ	話し相手	買い物の 手伝い	家事の 手伝い	伝い 通院など 外出の手	悩み事 の相談 相手
大磯地区(高麗、東町、大磯、東小磯、西小磯)	527	61.9	34.9	32.1	9.7	11.0	15.2
国府地区(国府本郷、国府新宿、月京、生沢、寺坂、虫窪、黒岩、西久保、石神台)	370	64.1	35.7	30.3	11.9	12.4	14.1

区分	お弁当の 配食	預かり・世話 短時間の 子どもの	高年齢者 などの預 かり・世 話	災害時の 手助け	特にな い	その他	無回 答
大磯地区(高麗、東町、大磯、東小磯、西小磯)	6.8	10.4	2.3	49.9	9.5	3.4	4.0
国府地区(国府本郷、国府新宿、月京、生沢、寺坂、虫窪、黒岩、西久保、石神台)	6.2	9.5	2.7	48.9	7.3	4.1	4.3

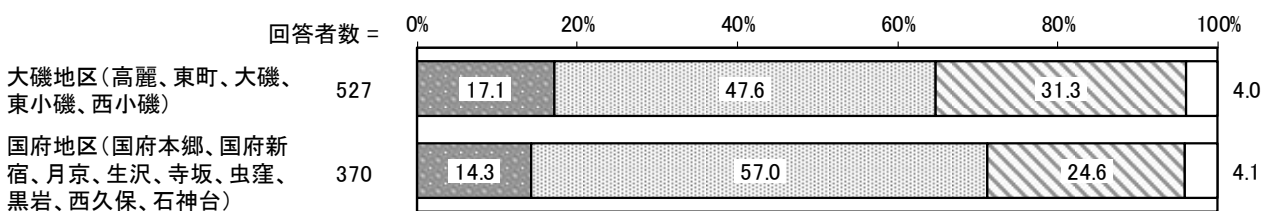
問 17 あなたの隣近所には、「ちょっと心配だな…」と気にかかる人はいますか。
(○は1つだけ)

「いない」の割合が51.2%と最も高く、次いで「わからない」の割合が28.6%、「いる」の割合が16.1%となっています。



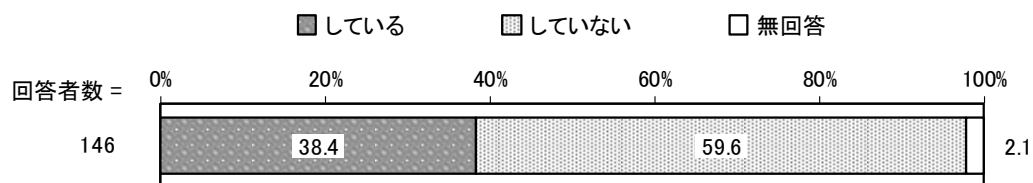
【地区別】

地区別でみると、大磯地区（高麗、東町、大磯、東小磯、西小磯）に比べ、国府地区（国府本郷、国府新宿、月京、生沢、寺坂、虫窪、黒岩、西久保、石神台）で「いない」の割合が高くなっています。



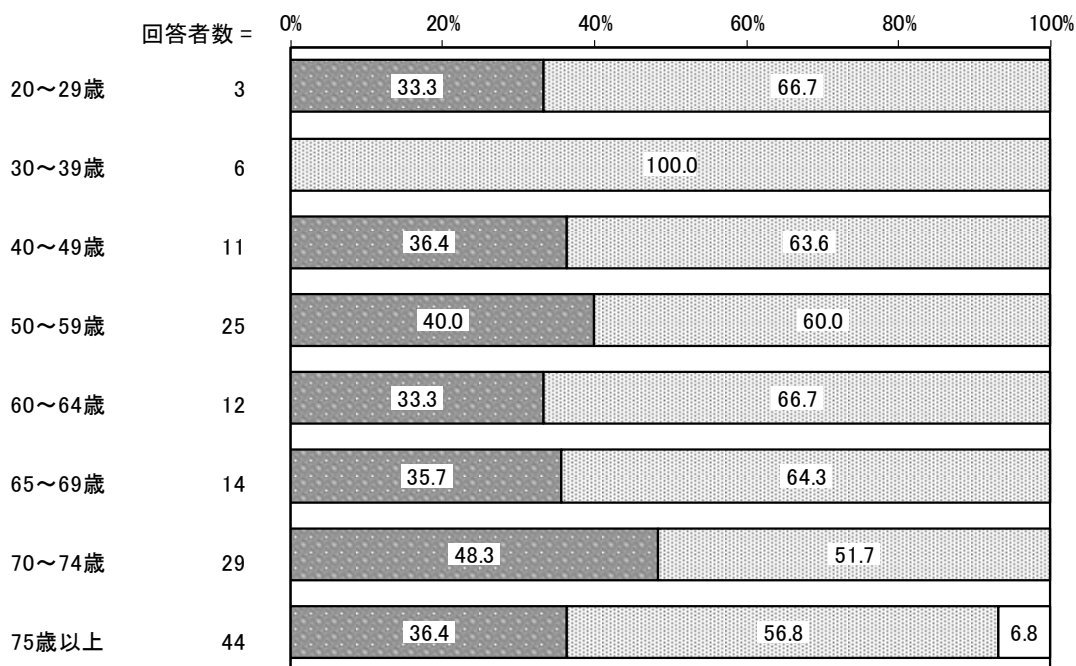
問 17-1 あなたは、気にかかる人に手助けをしていますか。(○は1つだけ)

「している」の割合が38.4%、「していない」の割合が59.6%となっています。



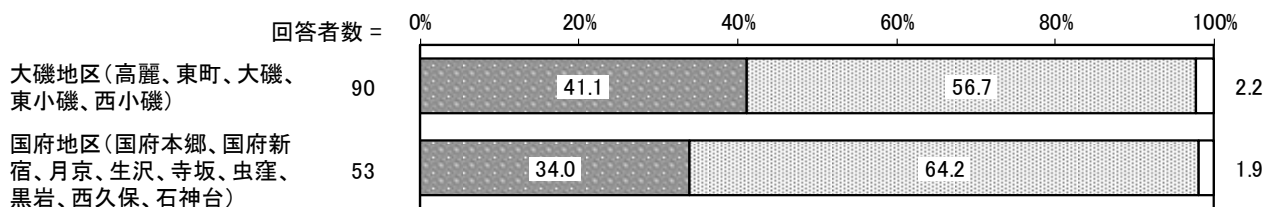
【年齢別】

年齢別でみると、70～74歳で「している」の割合が高くなっています。



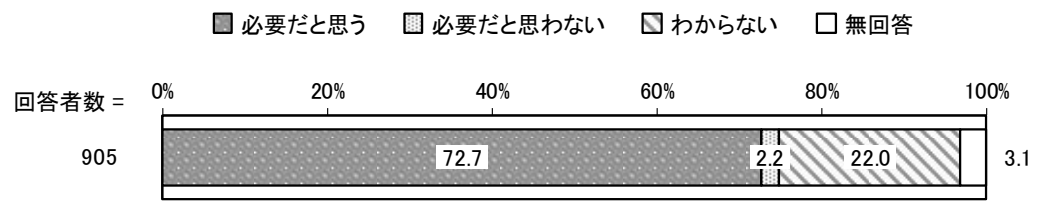
【地区別】

地区別でみると、国府地区（国府本郷、国府新宿、月京、生沢、寺坂、虫窪、黒岩、西久保、石神台）に比べ、大磯地区（高麗、東町、大磯、東小磯、西小磯）で「している」の割合が高くなっています。



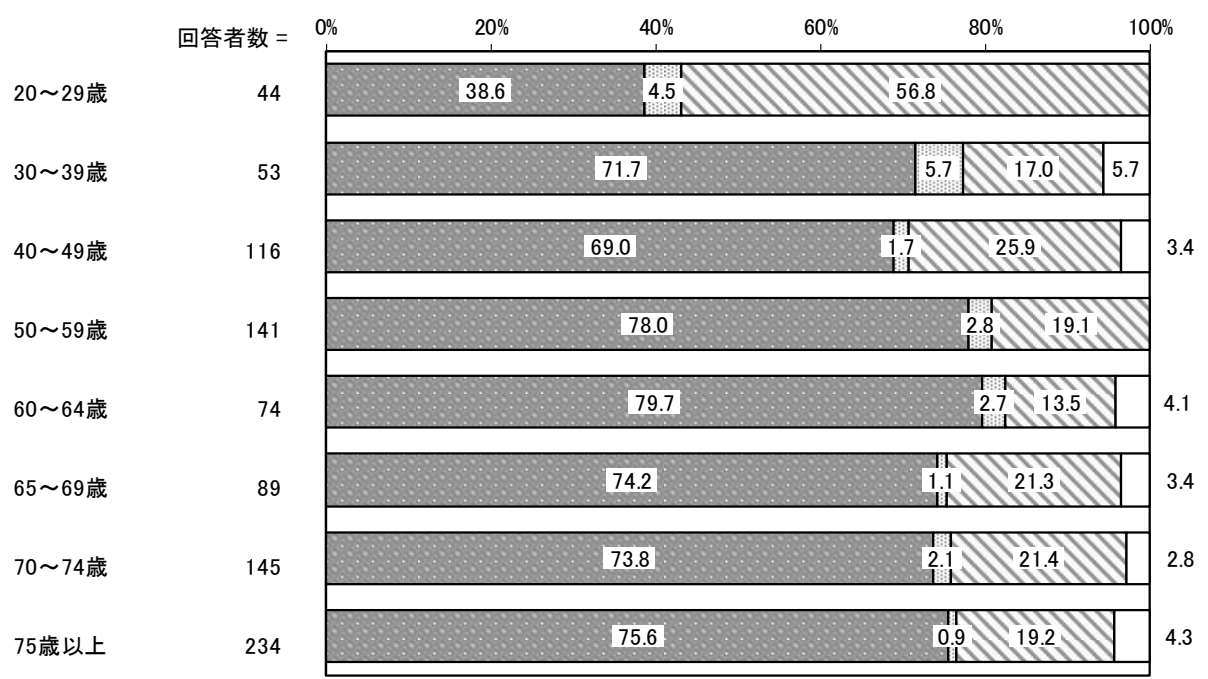
問 18 あなたは、地域社会での生活で起こる問題に対して、住民相互の自主的な協力関係が必要だと思いますか。(○は1つだけ)

「必要だと思う」の割合が72.7%と最も高く、次いで「わからない」の割合が22.0%となっています。



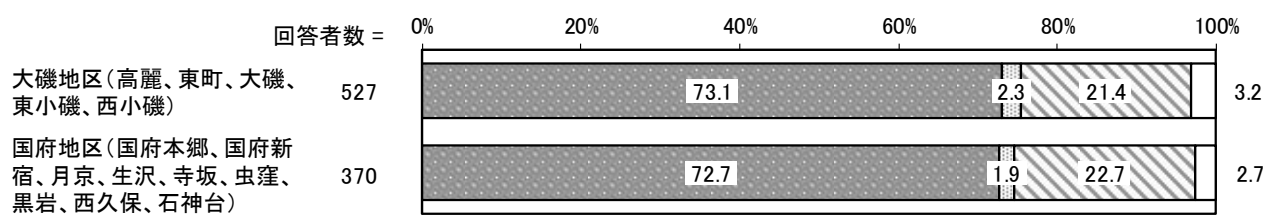
【年齢別】

年齢別でみると、他に比べ、20～29歳で「必要だと思う」の割合が低くなっています。



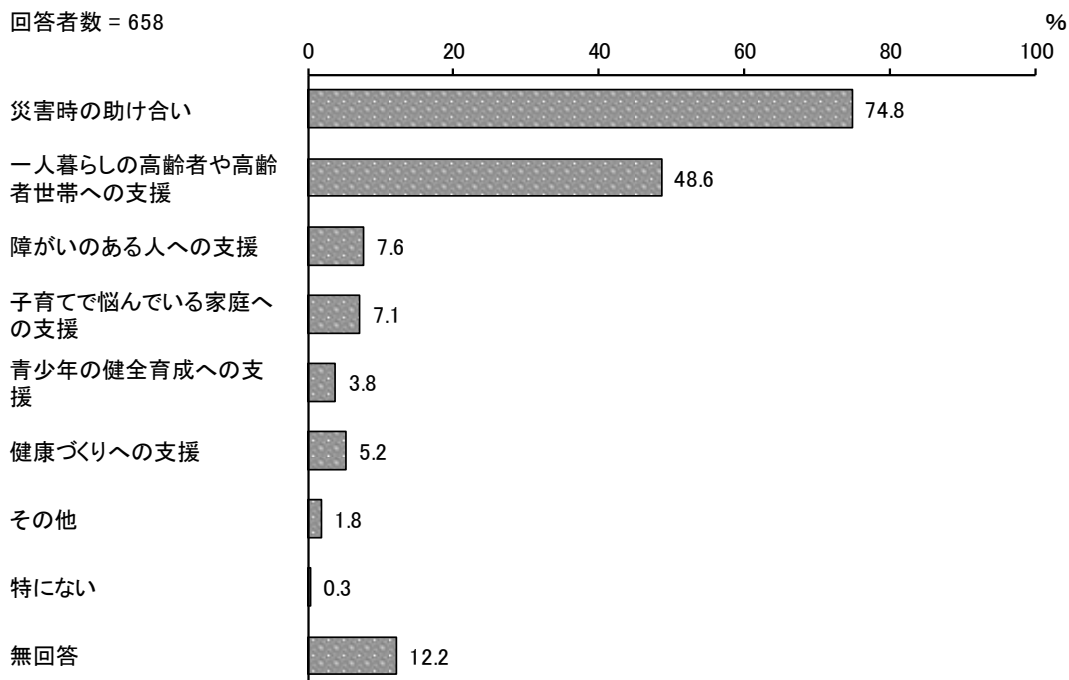
【地区別】

地区別でみると、大きな差異はみられません。



問 18-1 地域の人たちが協力して、取り組んでいくことが特に必要な問題は、どのようなことだと思いますか。(〇は2つまで)

「災害時の助け合い」の割合が74.8%と最も高く、次いで「一人暮らしの高齢者や高齢者世帯への支援」の割合が48.6%となっています。



【地区別】

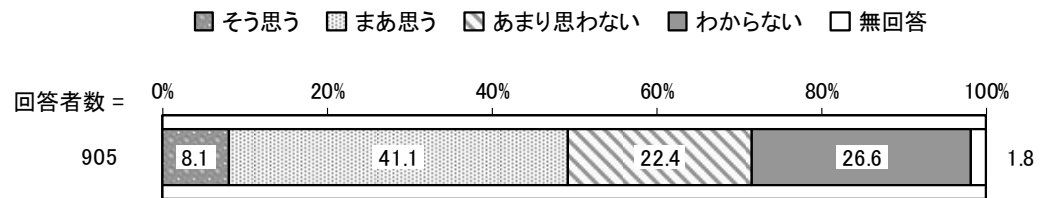
地区別でみると、大磯地区（高麗、東町、大磯、東小磯、西小磯）に比べ、国府地区（国府本郷、国府新宿、月京、生沢、寺坂、虫窪、黒岩、西久保、石神台）で「一人暮らしの高齢者や高齢者世帯への支援」の割合が高くなっています。

単位：%

区分	回答者数 (件)	災害時の助け合い	一人暮らしの高齢者や高齢者世帯への支援	障がいのある人への支援	子育てで悩んでいる家庭への支援	青少年の健全育成への支援	健康づくりへの支援	その他	特にない	無回答
大磯地区(高麗、東町、大磯、東小磯、西小磯)	385	73.5	46.0	6.8	8.3	3.1	4.9	2.3	0.5	13.2
国府地区(国府本郷、国府新宿、月京、生沢、寺坂、虫窪、黒岩、西久保、石神台)	269	77.0	52.4	8.9	5.2	4.8	5.6	0.7	—	10.8

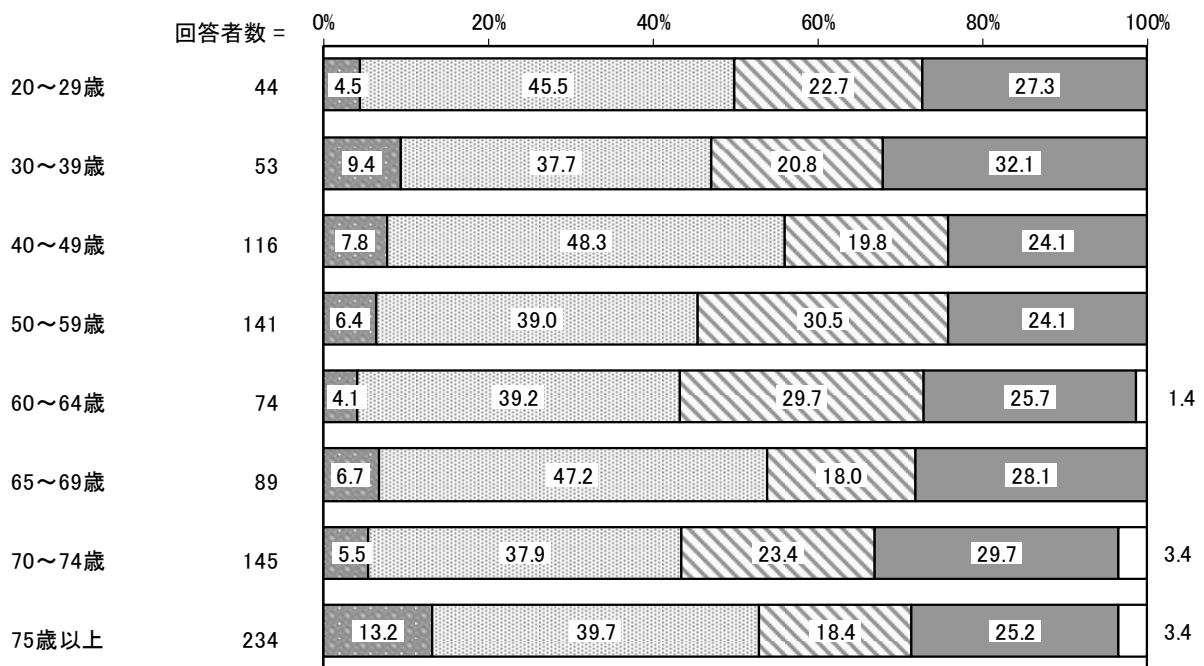
問 19 お住まいの地域は、支援が必要な方（障がいのある方や高齢者、子育てをしている方）にとって、安心して生活できる環境だと思いますか。（○は1つだけ）

「まあ思う」の割合が41.1%と最も高く、次いで「わからない」の割合が26.6%、「あまり思わない」の割合が22.4%となっています。



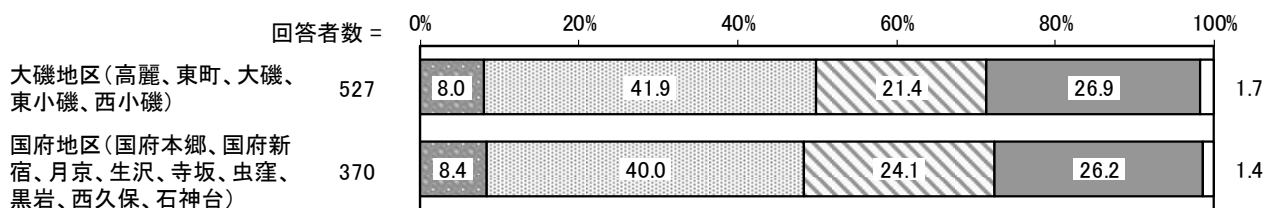
【年齢別】

年齢別でみると、他に比べ、75歳以上で「そう思う」の割合が高くなっています。



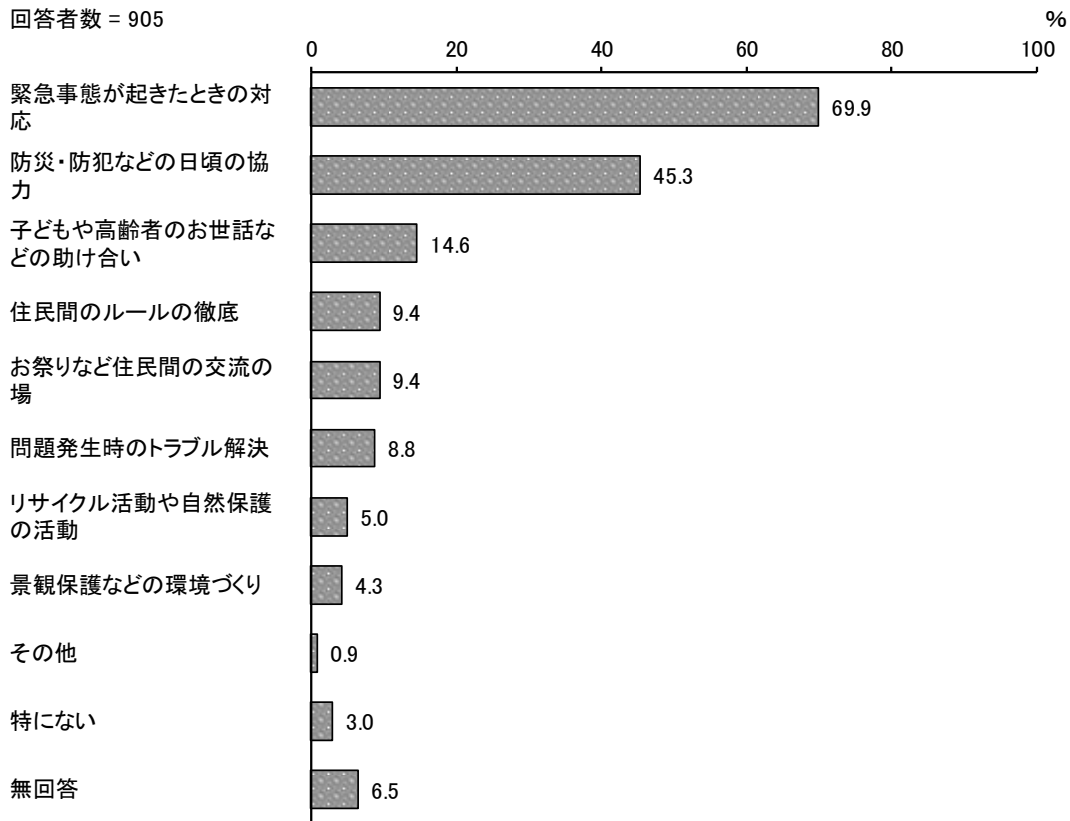
【地区別】

地区別でみると、大きな差異はみられません。



問 20 あなたは、地域社会の役割についてどのようなことを期待しますか。
(○は2つまで)

「緊急事態が起きたときの対応」の割合が 69.9%と最も高く、次いで「防災・防犯などの日頃の協力」の割合が 45.3%、「子どもや高齢者のお世話などの助け合い」の割合が 14.6%となっています。



【年齢別】

年齢別で見ると、他に比べ、いずれの年齢でも「緊急事態が起きたときの対応」の割合が最も高くなっています。

単位：％

区分	回答者数 (件)	緊急事態が起きた ときの対応	防災・防犯などの日 頃の協力	子どもや高齢者の お世話などの助け 合い	住民間のルール の徹底	お祭りなど住民間 の交流の場
20～29 歳	44	65.9	40.9	18.2	2.3	13.6
30～39 歳	53	54.7	47.2	11.3	—	17.0
40～49 歳	116	72.4	44.8	13.8	7.8	12.9
50～59 歳	141	72.3	50.4	16.3	7.1	5.7
60～64 歳	74	74.3	45.9	13.5	2.7	12.2
65～69 歳	89	74.2	50.6	13.5	7.9	13.5
70～74 歳	145	73.1	42.1	17.2	14.5	9.7
75 歳以上	234	67.5	42.7	12.8	15.0	4.7

区分	問題発生時のトラ ブル解決	リサイクル活動や 自然保護の活動	景観保護などの環 境づくり	その他	特にな い	無回 答
20～29 歳	4.5	2.3	6.8	—	2.3	11.4
30～39 歳	13.2	5.7	3.8	—	5.7	15.1
40～49 歳	7.8	6.9	1.7	0.9	0.9	9.5
50～59 歳	7.1	7.1	4.3	0.7	2.8	7.1
60～64 歳	16.2	4.1	5.4	1.4	—	2.7
65～69 歳	10.1	4.5	2.2	—	—	4.5
70～74 歳	5.5	4.1	6.2	0.7	4.1	3.4
75 歳以上	9.8	3.8	4.7	1.7	5.1	4.7

【地区別】

地区別で見ると、大磯地区（高麗、東町、大磯、東小磯、西小磯）に比べ、国府地区（国府本郷、国府新宿、月京、生沢、寺坂、虫窪、黒岩、西久保、石神台）で「子どもや高齢者のお世話などの助け合い」の割合が高くなっています。

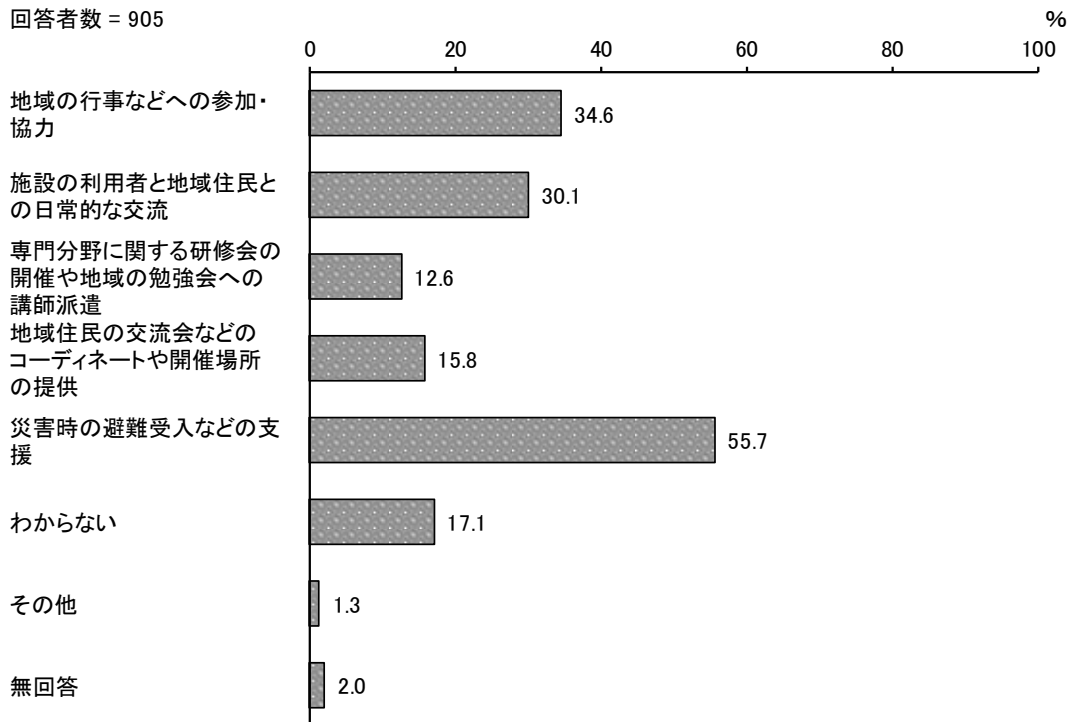
単位：％

区分	回答者数（件）	緊急事態が起きたときの対応	防災・防犯などの日頃の協力	子どもや高齢者のお世話などの助け合い	住民間のルールの徹底	お祭りなど住民間の交流の場
大磯地区（高麗、東町、大磯、東小磯、西小磯）	527	68.3	45.0	12.7	8.5	8.3
国府地区（国府本郷、国府新宿、月京、生沢、寺坂、虫窪、黒岩、西久保、石神台）	370	72.7	45.4	17.3	10.8	10.5

区分	問題発生時のトラブル解決	リサイクル活動や自然保護の活動	景観保護などの環境づくり	その他	特になし	無回答
大磯地区（高麗、東町、大磯、東小磯、西小磯）	9.9	5.9	6.3	0.9	3.8	7.0
国府地区（国府本郷、国府新宿、月京、生沢、寺坂、虫窪、黒岩、西久保、石神台）	7.6	3.8	1.6	0.8	1.9	5.4

問 21 あなたは、地域にある社会福祉施設（老人福祉施設、保育所など）は地域とどのように関わっていけばよいと思いますか。（あてはまるものすべてに○）

「災害時の避難受入などの支援」の割合が 55.7%と最も高く、次いで「地域の行事などへの参加・協力」の割合が 34.6%、「施設の利用者と地域住民との日常的な交流」の割合が 30.1%となっています。



【年齢別】

年齢別でみると、いずれの年齢でも「災害時の避難受入などの支援」の割合が最も高くなっています。

単位：%

区分	回答者数(件)	地域の行事などへの参加・協力	施設の利用者と地域住民との日常的な交流	専門分野に関する研修会の開催や地域の勉強会への講師派遣	地域住民の交流会などのコーディネートや開催場所の提供	災害時の避難受入などの支援	わからない	その他	無回答
20～29 歳	44	40.9	29.5	11.4	11.4	50.0	31.8	—	—
30～39 歳	53	49.1	34.0	18.9	15.1	60.4	9.4	—	—
40～49 歳	116	32.8	35.3	12.9	14.7	59.5	17.2	0.9	0.9
50～59 歳	141	33.3	35.5	14.2	16.3	60.3	14.9	2.8	—
60～64 歳	74	32.4	24.3	8.1	17.6	54.1	23.0	2.7	1.4
65～69 歳	89	38.2	27.0	19.1	13.5	65.2	7.9	—	—
70～74 歳	145	34.5	26.9	12.4	16.6	52.4	19.3	1.4	2.8
75 歳以上	234	32.1	29.1	9.0	16.7	50.0	17.9	1.3	4.3

【地区別】

地区別でみると、大きな差異はみられません。

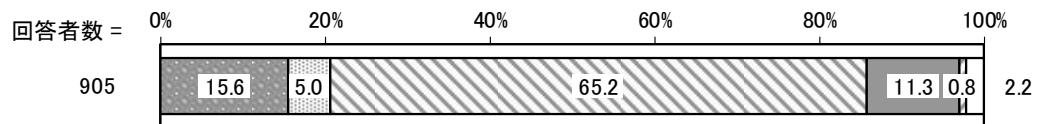
単位：％

区分	回答者数(件)	地域の行事などへの参加・協力	施設の利用者と地域住民との日常的な交流	専門分野に関する研修会の開催や地域の勉強会への講師派遣	地域住民の交流会などのコーディネートや開催場所の提供	災害時の避難受入などの支援	わからない	その他	無回答
大磯地区(高麗、東町、大磯、東小磯、西小磯)	527	34.7	30.6	13.3	15.6	55.8	16.9	1.5	1.5
国府地区(国府本郷、国府新宿、月京、生沢、寺坂、虫窪、黒岩、西久保、石神台)	370	34.6	29.7	11.6	16.5	55.9	17.8	1.1	2.2

問 22 今後、地域の中で起こる問題に対して、どのような方法で解決するのがよいと思いますか。(○は1つだけ)

「行政と住民が協力して、解決方法を考えていきたい」の割合が 65.2%と最も高く、次いで「自分たちの生活に関わることだから、できるだけ住民同士で協力して解決したい」の割合が 15.6%、「行政に解決してもらえるように要求していきたい」の割合が 11.3%となっています。


- 自分たちの生活に関わることだから、できるだけ住民同士で協力して解決したい
- 地域のことに熱心な人たちが考えてくれるので、その人たちに任せておきたい
- 行政と住民が協力して、解決方法を考えていきたい
- 行政に解決してもらえるように要求していきたい
- その他
- 無回答



【年齢別】

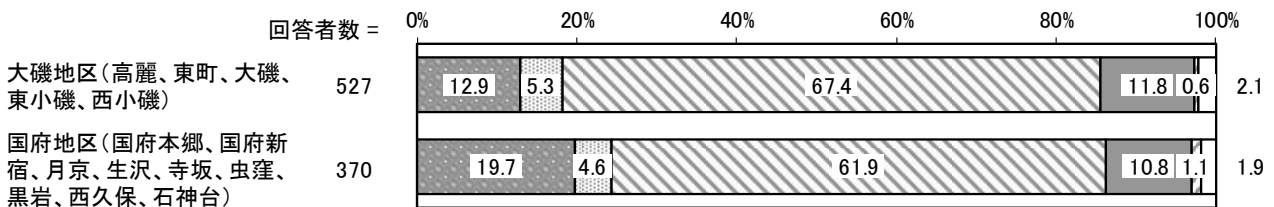
年齢別でみると、他に比べ、50～59歳で「行政と住民が協力して、解決方法を考えていきたい」の割合が高くなっています。

- 自分たちの生活に関わることから、できるだけ住民同士で協力して解決したい
- ▨ 地域のことに熱心な人たちが考えてくれるので、その人たちに任せておきたい
- ▧ 行政と住民が協力して、解決方法を考えていきたい
- 行政に解決してもらえるように要求していきたい
- ▩ その他
- 無回答



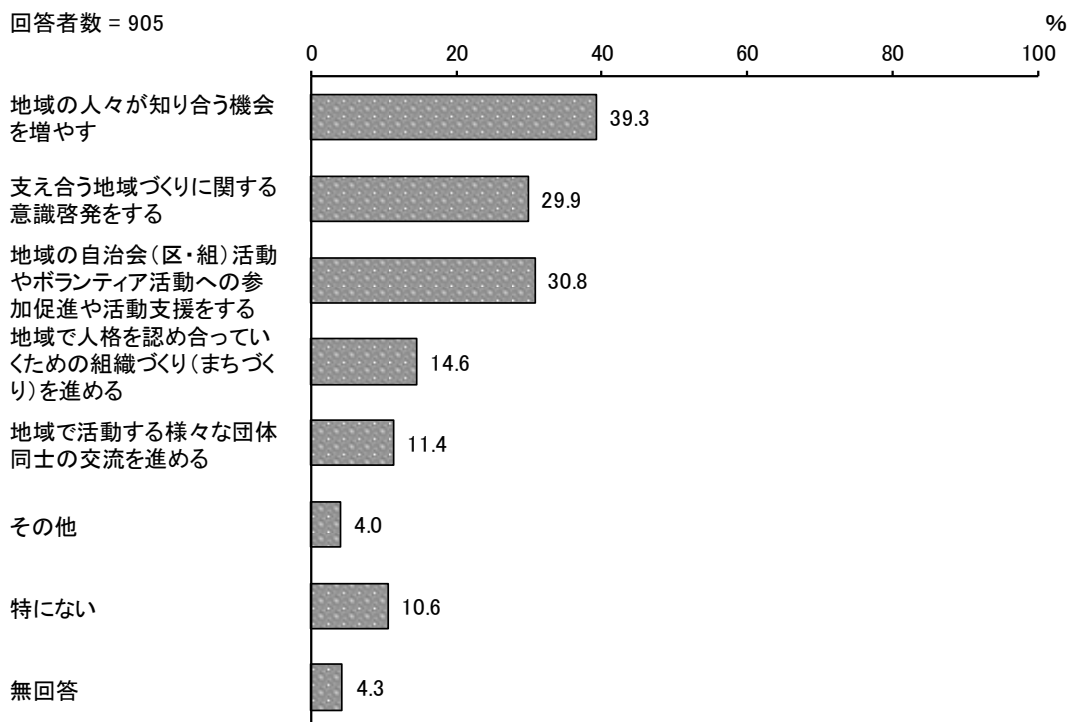
【地区別】

地区別でみると、大磯地区（高麗、東町、大磯、東小磯、西小磯）に比べ、国府地区（国府本郷、国府新宿、月京、生沢、寺坂、虫窪、黒岩、西久保、石神台）で「自分たちの生活に関わることから、できるだけ住民同士で協力して解決したい」の割合が高くなっています。



問 23 住民同士が共に支え合う地域づくりを進めるために、大磯町はどのような支援を行う必要があると思いますか。(〇は2つまで)

「地域の人々が知り合う機会を増やす」の割合が 39.3%と最も高く、次いで「地域の自治会(区・組)活動やボランティア活動への参加促進や活動支援をする」の割合が 30.8%、「支え合う地域づくりに関する意識啓発をする」の割合が 29.9%となっています。



【年齢別】

年齢別で見ると、他に比べ、30～39歳で「地域の人々が知り合う機会を増やす」の割合が、65～69歳で「地域の自治会（区・組）活動やボランティア活動への参加促進や活動支援をする」の割合が高くなっています。

単位：％

区分	回答者数（件）	地域の人々が知り合う機会を増やす	支え合う地域づくりに関する意識啓発をする	地域の自治会（区・組）活動やボランティア活動への参加促進や活動支援をする	地域で人格を認め合っていくための組織づくり（まちづくり）を進める	地域で活動する様々な団体同士の交流を進める	その他	特にない	無回答
20～29歳	44	34.1	13.6	13.6	20.5	4.5	2.3	27.3	4.5
30～39歳	53	50.9	26.4	17.0	13.2	15.1	3.8	13.2	3.8
40～49歳	116	41.4	25.9	25.0	12.9	9.5	10.3	12.9	2.6
50～59歳	141	30.5	36.9	27.0	22.7	13.5	5.0	9.2	3.5
60～64歳	74	32.4	32.4	36.5	17.6	17.6	4.1	5.4	1.4
65～69歳	89	42.7	30.3	46.1	14.6	9.0	2.2	5.6	—
70～74歳	145	37.9	33.8	34.5	11.0	9.7	2.8	11.0	6.2
75歳以上	234	44.9	28.2	32.5	11.5	12.0	2.1	10.3	5.6

【地区別】

地区別でみると、大磯地区（高麗、東町、大磯、東小磯、西小磯）に比べ、国府地区（国府本郷、国府新宿、月京、生沢、寺坂、虫窪、黒岩、西久保、石神台）で「地域の自治会（区・組）活動やボランティア活動への参加促進や活動支援をする」の割合が高くなっています。

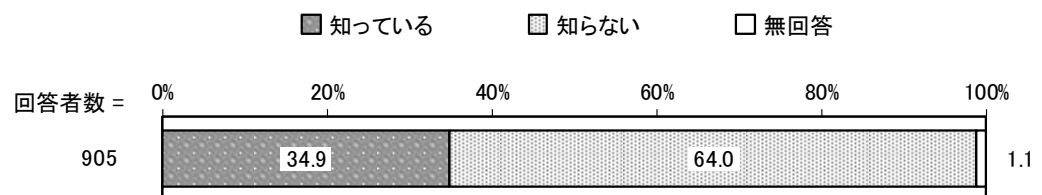
単位：％

区分	回答者数（件）	地域の人々が知り合う機会を増やす	支え合う地域づくりに関する意識啓発をする	地域の自治会（区・組）活動やボランティア活動への参加促進や活動支援をする	地域で人格を認め合っていくための組織づくり（まちづくり）を進める	地域で活動する様々な団体同士の交流を進める	その他	特になし	無回答
大磯地区（高麗、東町、大磯、東小磯、西小磯）	527	38.0	30.0	27.3	16.5	12.0	4.2	10.8	4.0
国府地区（国府本郷、国府新宿、月京、生沢、寺坂、虫窪、黒岩、西久保、石神台）	370	41.4	30.0	36.2	12.2	10.8	3.8	10.5	4.1

4 地域での活動（町会・自治会やボランティア、町民活動など）について

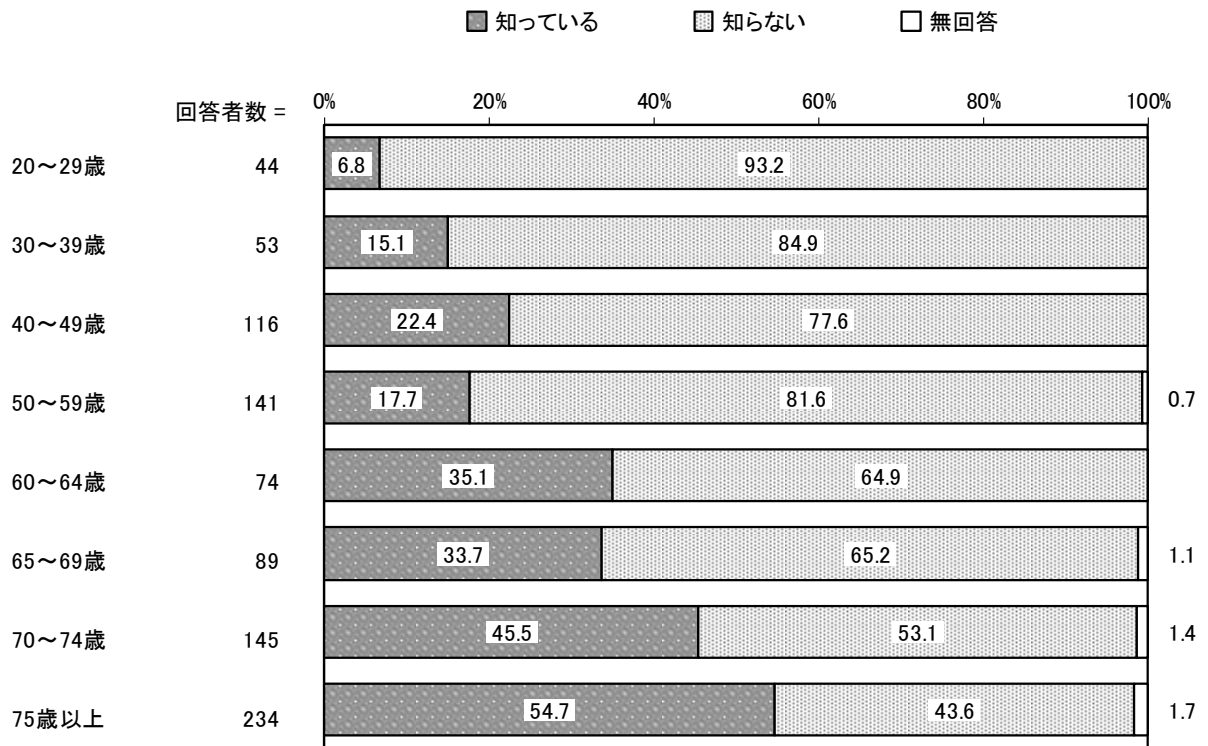
問 24 あなたがお住まいの地域の担当民生委員・児童委員をご存知ですか。
（○は1つだけ）

「知っている」の割合が 34.9%、「知らない」の割合が 64.0%となっています。



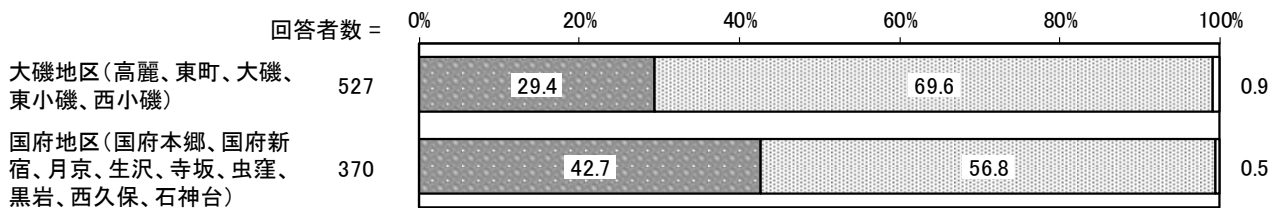
【年齢別】

年齢別でみると、年齢が高くなるにつれて「知っている」の割合が高くなっている傾向がみられます。



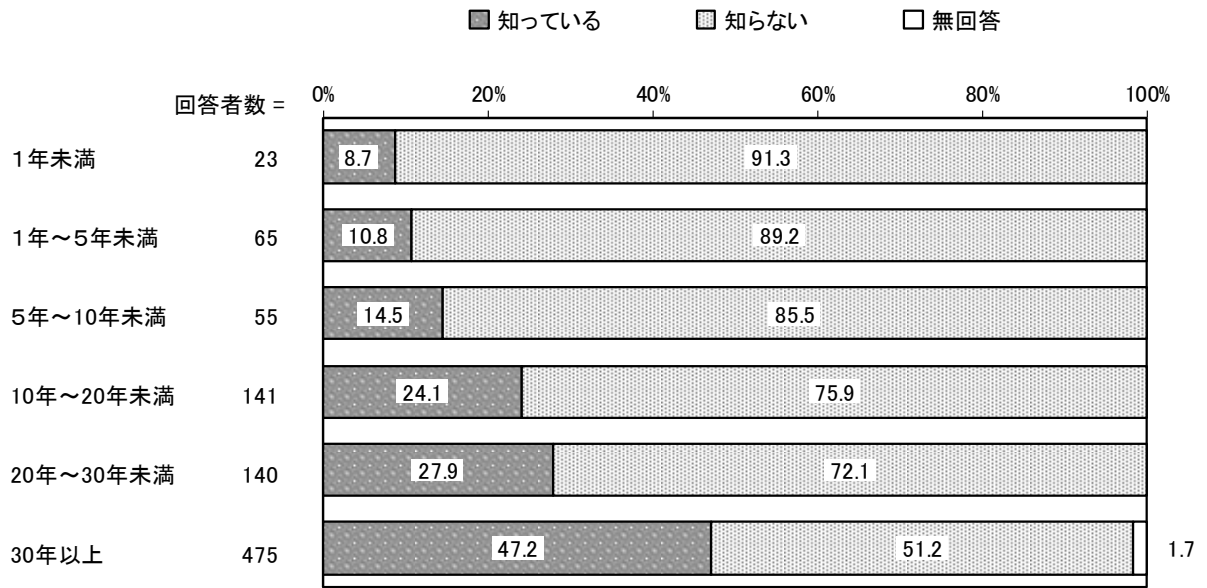
【地区別】

地区別でみると、大磯地区（高麗、東町、大磯、東小磯、西小磯）に比べ、国府地区（国府本郷、国府新宿、月京、生沢、寺坂、虫窪、黒岩、西久保、石神台）で「知っている」の割合が高くなっています。



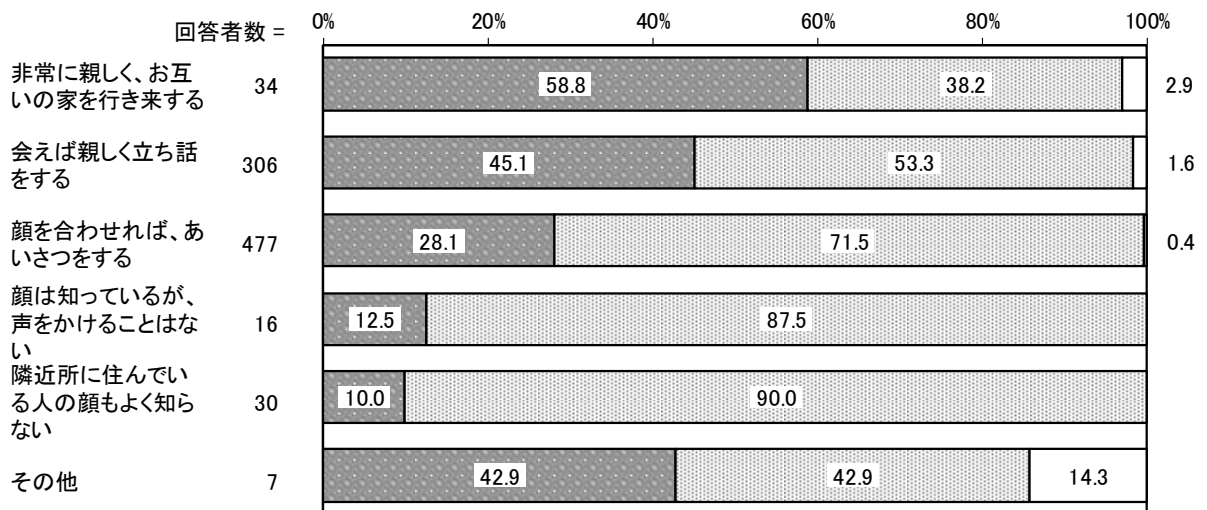
【居住年数別】

居住年数別で見ると、年数が長くなるにつれて「知っている」の割合が高くなっています。



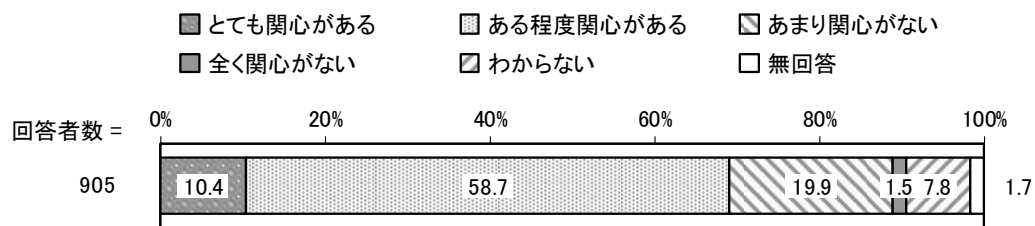
【近所付き合い度別】

近所付き合い度別で見ると、他に比べ、非常に親しく、お互いの家を行き来するで「知っている」の割合が高くなっています。



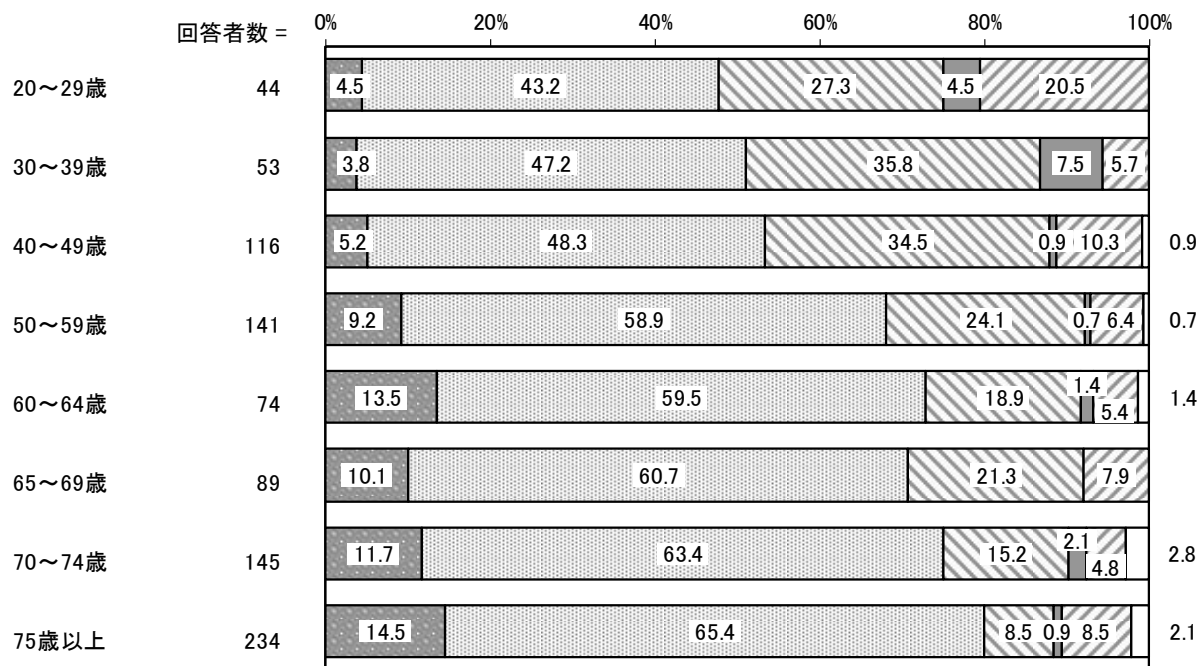
問 25 あなたは、「福祉」に関心がありますか。(〇は1つだけ)

「ある程度関心がある」の割合が 58.7%と最も高く、次いで「あまり関心がない」の割合が 19.9%、「とても関心がある」の割合が 10.4%となっています。



【年齢別】

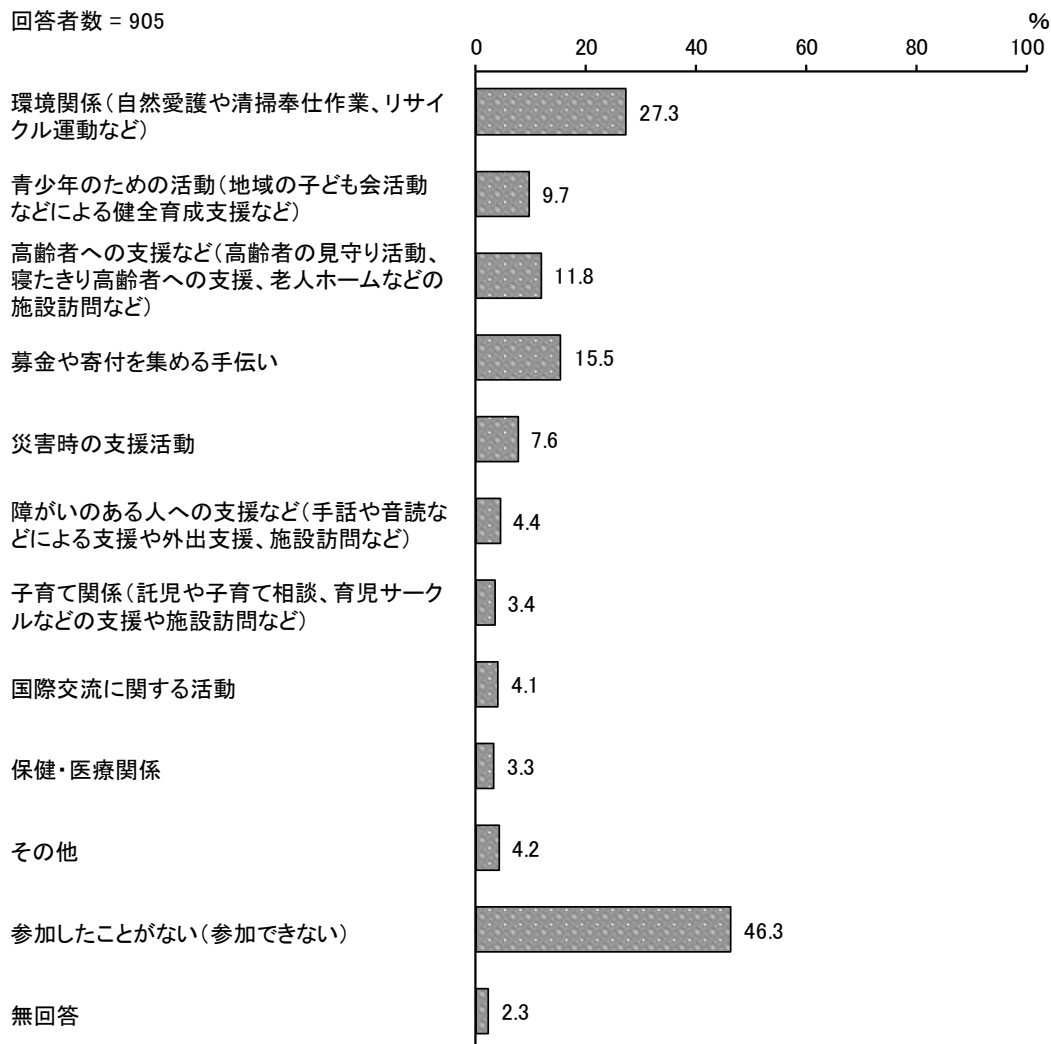
年齢別でみると、他に比べ、年齢が高くなるにつれて「とても関心がある」と「ある程度関心がある」を合わせた“関心がある”の割合が高くなっている傾向がみられます。



問 26 ボランティア、NPO、地域活動で参加している分野、または参加したことがある分野は次のうちどれですか。(あてはまるものすべてに○)

「参加したことがない(参加できない)」の割合が46.3%と最も高く、次いで「環境関係(自然愛護や清掃奉仕作業、リサイクル運動など)」の割合が27.3%、「募金や寄付を集める手伝い」の割合が15.5%となっています。

回答者数 = 905



【性別】

性別で見ると、男性に比べ、女性で「高齢者への支援など（高齢者の見守り活動、寝たきり高齢者への支援、老人ホームなどの施設訪問など）」の割合が、女性に比べ、男性で「災害時の支援活動」の割合が高くなっています。

単位：%

区分	回答者数（件）	環境関係（自然愛護や清掃奉仕作業、リサイクル運動など）	青少年のための活動（地域の子ども会活動などによる健全育成支援など）	高齢者への支援など（高齢者の見守り活動、寝たきり高齢者への支援、老人ホームなどの施設訪問など）	募金や寄付を集める手伝い	災害時の支援活動	障がいのある人への支援など（手話や音読などによる支援や外出支援施設訪問など）
男性	406	27.8	7.4	6.4	14.3	12.3	2.7
女性	493	27.0	11.6	16.4	16.4	3.9	5.9
その他	—	—	—	—	—	—	—

区分	子育て関係（託児や子育て相談、育児サークルなどの支援や施設訪問など）	国際交流に関する活動	保健・医療関係	その他	参加したことがない（参加できない）	無回答
男性	1.0	3.9	2.0	4.7	51.0	1.5
女性	5.5	4.3	4.3	3.9	42.8	2.6
その他	—	—	—	—	—	—

【年齢別】

年齢別でみると、いずれの年齢でも「参加したことがない（参加できない）」の割合が最も高くなっています。また、年齢が高くなるにつれて「高齢者への支援など（高齢者の見守り活動、寝たきり高齢者への支援、老人ホームなどの施設訪問など）」の割合が高くなっている傾向がみられます。

単位：%

区分	回答者数（件）	環境関係（自然愛護や清掃奉仕作業、リサイクル運動など）	青少年のための活動（地域の子ども会活動などによる健全育成支援など）	高齢者への支援など（高齢者の見守り活動、寝たきり高齢者への支援、老人ホームなどの施設訪問など）	募金や寄付を集める手伝い	災害時の支援活動	障がいのある人への支援など（手話や音読などによる支援や外出支援、施設訪問など）
20～29 歳	44	18.2	6.8	9.1	9.1	—	—
30～39 歳	53	22.6	7.5	9.4	11.3	3.8	5.7
40～49 歳	116	27.6	12.9	7.8	11.2	9.5	5.2
50～59 歳	141	27.7	14.2	9.9	17.0	6.4	5.7
60～64 歳	74	35.1	17.6	5.4	12.2	10.8	2.7
65～69 歳	89	33.7	11.2	10.1	24.7	7.9	2.2
70～74 歳	145	28.3	7.6	15.2	14.5	4.8	5.5
75 歳以上	234	24.4	4.7	16.7	16.7	10.3	4.7

区分	子育て関係（託児や子育て相談、育児サークルなどの支援や施設訪問など）	国際交流に関する活動	保健・医療関係	その他	参加したことがない（参加できない）	無回答
20～29 歳	4.5	2.3	6.8	4.5	52.3	—
30～39 歳	9.4	3.8	3.8	—	62.3	—
40～49 歳	6.0	8.6	6.0	0.9	50.0	—
50～59 歳	5.0	8.5	3.5	7.8	48.2	0.7
60～64 歳	—	1.4	—	2.7	43.2	—
65～69 歳	4.5	3.4	1.1	3.4	37.1	1.1
70～74 歳	3.4	1.4	3.4	5.5	44.8	4.1
75 歳以上	0.4	2.6	2.6	4.7	44.9	4.7

【地区別】

地区別でみると、大きな差異はみられません。

単位：%

区分	回答者数（件）	環境関係（自然愛護や清掃奉仕作業、リサイクル運動など）	青少年のための活動（地域の子ども会活動などによる健全育成支援など）	高齢者への支援など（高齢者の見守り活動、寝たきり高齢者への支援、老人ホームなどの施設訪問など）	募金や寄付を集める手伝い	災害時の支援活動	障がいのある人への支援など（手話や音読などによる支援や外出支援、施設訪問など）
大磯地区（高麗、東町、大磯、東小磯、西小磯）	527	26.6	9.1	11.0	15.7	6.6	4.7
国府地区（国府本郷、国府新宿、月京、生沢、寺坂、虫窪、黒岩、西久保、石神台）	370	28.6	10.5	13.2	14.9	9.2	4.1

区分	子育て関係（託児や子育て相談、育児サークルなどの支援や施設訪問など）	国際交流に関する活動	保健・医療関係	その他	参加したことがない（参加できない）	無回答
大磯地区（高麗、東町、大磯、東小磯、西小磯）	3.0	5.3	2.5	4.6	47.6	2.1
国府地区（国府本郷、国府新宿、月京、生沢、寺坂、虫窪、黒岩、西久保、石神台）	4.1	2.4	4.3	3.8	44.9	2.2

【居住年数別】

居住年数別でみると、年数が短くなるにつれて「保健・医療関係」の割合が高くなっている傾向がみられます。

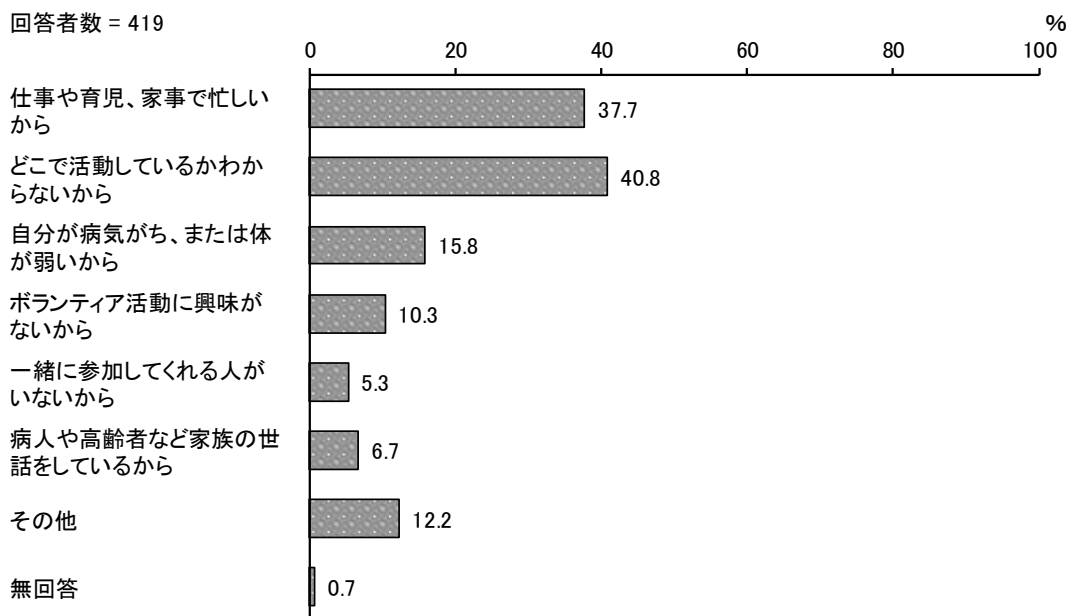
単位：%

区分	回答者数(件)	環境関係(自然愛護や清掃奉仕作業、リサイクル運動など)	青少年のための活動(地域の子ども会活動などによる健全育成支援など)	高齢者への支援など(高齢者の見守り活動、寝たきり高齢者への支援、老人ホームなどの施設訪問など)	募金や寄付を集める手伝い	災害時の支援活動	障がいのある人への支援など(手話や音読などによる支援や外出支援、施設訪問など)
1年未満	23	26.1	4.3	13.0	13.0	8.7	—
1年～5年未満	65	20.0	1.5	4.6	9.2	—	—
5年～10年未満	55	36.4	12.7	7.3	16.4	10.9	5.5
10年～20年未満	141	27.0	10.6	10.6	14.9	7.1	5.0
20年～30年未満	140	23.6	9.3	11.4	10.0	5.0	4.3
30年以上	475	28.6	10.5	13.9	18.1	9.3	5.1

区分	子育て関係(託児や子育て相談、育児サークルなどの支援や施設訪問など)	国際交流に関する活動	保健・医療関係	その他	参加したことがない(参加できない)	無回答
1年未満	4.3	8.7	21.7	—	52.2	—
1年～5年未満	4.6	4.6	1.5	—	66.2	—
5年～10年未満	5.5	9.1	5.5	7.3	45.5	1.8
10年～20年未満	5.0	4.3	4.3	5.7	44.7	1.4
20年～30年未満	2.9	5.0	4.3	5.0	52.9	0.7
30年以上	2.7	2.9	1.7	4.0	42.3	3.2

問 26-1 どのような理由で参加しない（できない）のですか。
（あてはまるものすべてに○）

「どこで活動しているかわからないから」の割合が 40.8%と最も高く、次いで「仕事や育児、家事で忙しいから」の割合が 37.7%、「自分が病気がち、または体が弱いから」の割合が 15.8%となっています。



【性別】

性別でみると、女性に比べ、男性で「仕事や育児、家事で忙しいから」の割合が高くなっています。

単位：%

区分	回答者数(件)	仕事や育児、家事で忙しいから	どこで活動しているかわからないから	自分が病気がち、または体が弱いから	ボランティア活動に興味がないから	一緒に参加してくれる人がいないから	病人や高齢者など家族の世話をしているから	その他	無回答
男性	207	40.1	40.6	13.0	12.6	5.3	4.8	11.6	1.0
女性	211	35.1	41.2	18.5	8.1	5.2	8.5	12.8	0.5
その他	—	—	—	—	—	—	—	—	—

【年齢別】

年齢別でみると、他に比べ、30～39歳で「仕事や育児、家事で忙しいから」の割合が高くなっています。

単位：％

区分	回答者数(件)	仕事や育児、家事で忙しいから	どこで活動しているかわからないから	自分が病気がち、または体が弱いから	ボランティア活動に興味がないから	一緒に参加してくれる人がいないから	病人や高齢者など家族の世話をしているから	その他	無回答
20～29歳	23	52.2	39.1	4.3	17.4	8.7	—	8.7	—
30～39歳	33	81.8	45.5	6.1	6.1	—	—	6.1	—
40～49歳	58	67.2	39.7	5.2	13.8	5.2	5.2	6.9	—
50～59歳	68	57.4	47.1	10.3	11.8	4.4	11.8	2.9	1.5
60～64歳	32	50.0	43.8	—	6.3	3.1	12.5	12.5	—
65～69歳	33	21.2	45.5	18.2	18.2	6.1	9.1	3.0	—
70～74歳	65	18.5	33.8	16.9	13.8	7.7	3.1	20.0	1.5
75歳以上	105	4.8	38.1	34.3	3.8	4.8	7.6	21.9	1.0

【地区別】

地区別でみると、国府地区（国府本郷、国府新宿、月京、生沢、寺坂、虫窪、黒岩、西久保、石神台）に比べ、大磯地区（高麗、東町、大磯、東小磯、西小磯）で「どこで活動しているかわからないから」の割合が高くなっています。

単位：％

区分	回答者数(件)	仕事や育児、家事で忙しいから	どこで活動しているかわからないから	自分が病気がち、または体が弱いから	ボランティア活動に興味がないから	一緒に参加してくれる人がいないから	病人や高齢者など家族の世話をしているから	その他	無回答
大磯地区(高麗、東町、大磯、東小磯、西小磯)	251	38.2	47.0	15.5	10.8	5.6	5.2	8.8	0.4
国府地区(国府本郷、国府新宿、月京、生沢、寺坂、虫窪、黒岩、西久保、石神台)	166	36.1	31.9	16.3	9.6	4.8	9.0	17.5	1.2

【居住年数別】

居住年数別でみると、年数が短くなるにつれて「仕事や育児、家事で忙しいから」の割合が高くなっている傾向がみられます。

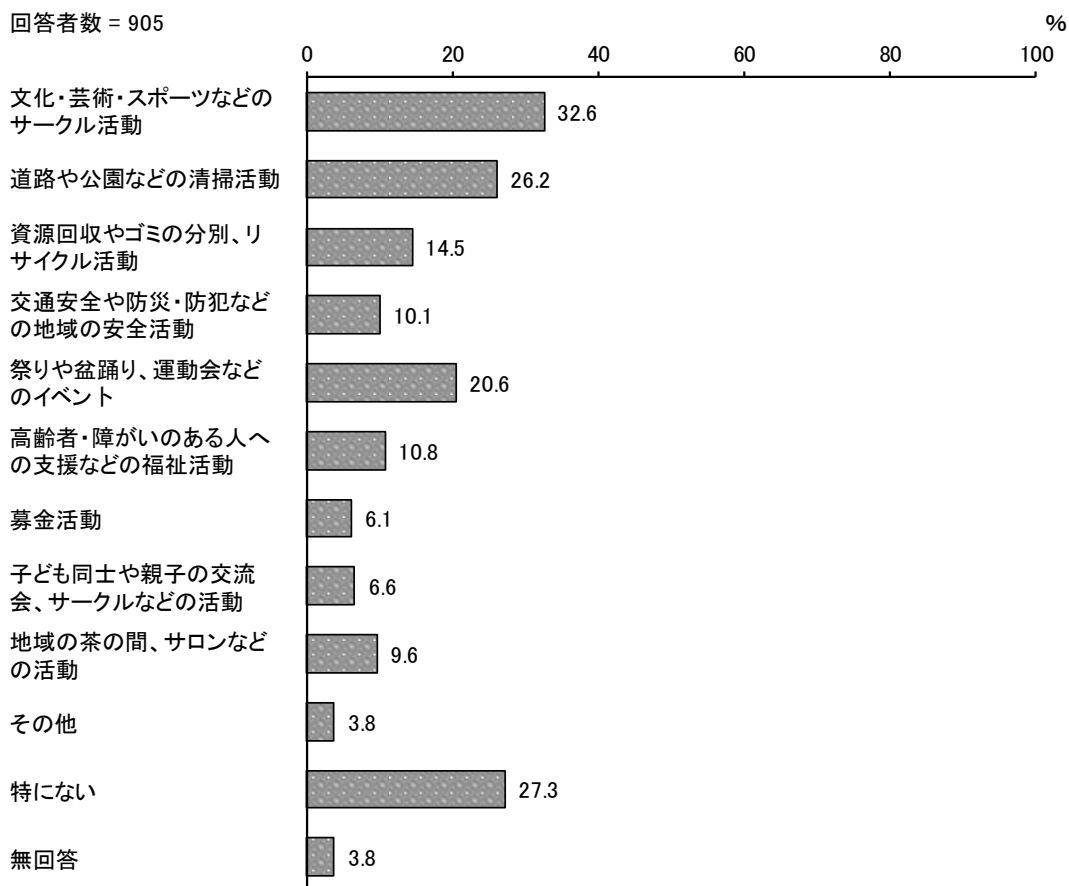
単位：％

区分	回答者数(件)	仕事や育児、家事で忙しいから	どこで活動しているかわからないから	自分が病気がち、または体が弱いから	ボランティア活動に興味がないから	一緒に参加してくれる人がいないから	病人や高齢者など家族の世話をしているから	その他	無回答
1年未満	12	75.0	50.0	—	8.3	—	—	16.7	—
1年～5年未満	43	55.8	53.5	9.3	2.3	2.3	7.0	14.0	—
5年～10年未満	25	60.0	36.0	8.0	12.0	4.0	—	—	—
10年～20年未満	63	47.6	47.6	15.9	7.9	9.5	6.3	7.9	—
20年～30年未満	74	41.9	37.8	10.8	12.2	5.4	9.5	14.9	—
30年以上	201	23.9	37.3	20.9	11.9	5.0	7.0	13.4	1.5

問 27 あなたは、地域で行われている以下の活動の中で、機会があれば参加したいもの、または参加しているものがありますか。(あてはまるものすべてに○)

「文化・芸術・スポーツなどのサークル活動」の割合が 32.6%と最も高く、次いで「特にない」の割合が 27.3%、「道路や公園などの清掃活動」の割合が 26.2%となっています。

回答者数 = 905



【性別】

性別で見ると、男性に比べ、女性で「文化・芸術・スポーツなどのサークル活動」の割合が高くなっています。

単位：%

区分	回答者数(件)	文化・芸術・スポーツなどのサークル活動	道路や公園などの清掃活動	資源回収やゴミの分別、リサイクル活動	交通安全や防災・防犯などの地域の安全活動	祭りや盆踊り、運動会などのイベント	高齢者・障がいのある人への支援などの福祉活動
男性	406	29.3	29.1	17.0	12.6	22.9	7.1
女性	493	35.7	23.9	12.6	8.1	18.9	14.0
その他	—	—	—	—	—	—	—

区分	募金活動	子ども同士や親子の交流会、サークルなどの活動	地域の茶の間、サロンなどの活動	その他	特にない	無回答
男性	7.1	5.2	6.9	3.4	27.8	3.0
女性	5.3	7.7	12.0	4.1	26.8	4.1
その他	—	—	—	—	—	—

【年齢別】

年齢別でみると、年齢が低くなるにつれて「子ども同士や親子の交流会、サークルなどの活動」の割合が高くなっている傾向がみられます。

単位：％

区分	回答者数(件)	文化・芸術・スポーツなどのサークル活動	道路や公園などの清掃活動	資源回収やゴミの分別、リサイクル活動	交通安全や防災・防犯などの地域の安全活動	祭りや盆踊り、運動会などのイベント	高齢者・障がいのある人への支援などの福祉活動
20～29歳	44	22.7	15.9	9.1	6.8	34.1	9.1
30～39歳	53	39.6	20.8	15.1	5.7	49.1	7.5
40～49歳	116	36.2	31.9	18.1	11.2	31.9	10.3
50～59歳	141	39.0	26.2	14.2	10.6	15.6	17.7
60～64歳	74	41.9	29.7	14.9	14.9	25.7	16.2
65～69歳	89	31.5	31.5	16.9	10.1	10.1	7.9
70～74歳	145	29.7	26.2	18.6	13.1	20.7	11.7
75歳以上	234	27.4	23.5	10.7	7.3	12.0	6.8

区分	募金活動	子ども同士や親子の交流会、サークルなどの活動	地域の茶の間、サロンなどの活動	その他	特にない	無回答
20～29歳	2.3	25.0	4.5	2.3	22.7	—
30～39歳	5.7	30.2	7.5	1.9	17.0	1.9
40～49歳	6.0	14.7	12.1	2.6	26.7	0.9
50～59歳	6.4	5.0	8.5	3.5	25.5	2.8
60～64歳	8.1	2.7	10.8	6.8	21.6	—
65～69歳	7.9	2.2	12.4	1.1	28.1	2.2
70～74歳	7.6	1.4	8.3	2.1	29.0	7.6
75歳以上	4.7	0.9	10.3	6.4	32.5	5.1

【地区別】

地区別でみると、大磯地区（高麗、東町、大磯、東小磯、西小磯）に比べ、国府地区（国府本郷、国府新宿、月京、生沢、寺坂、虫窪、黒岩、西久保、石神台）で「道路や公園などの清掃活動」の割合が高くなっています。

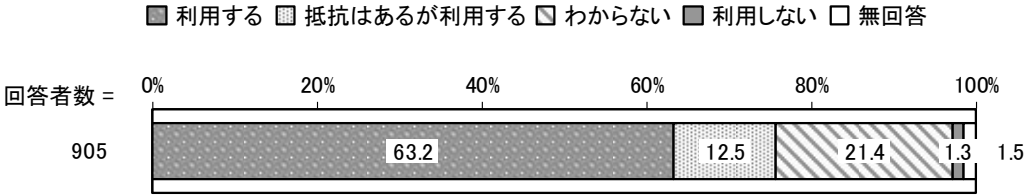
単位：％

区分	回答者数（件）	文化・芸術・スポーツなどのサークル活動	道路や公園などの清掃活動	資源回収やゴミの分別、リサイクル活動	交通安全や防災・防犯などの地域の安全活動	祭りや盆踊り、運動会などのイベント	高齢者・障がいのある人への支援などの福祉活動
大磯地区（高麗、東町、大磯、東小磯、西小磯）	527	33.8	24.1	14.6	9.5	18.6	10.2
国府地区（国府本郷、国府新宿、月京、生沢、寺坂、虫窪、黒岩、西久保、石神台）	370	31.1	29.5	14.6	11.1	23.8	11.9

区分	募金活動	子ども同士や親子の交流会、サークルなどの活動	地域の茶の間、サロンなどの活動	その他	特にない	無回答
大磯地区（高麗、東町、大磯、東小磯、西小磯）	7.2	6.5	9.7	3.8	27.3	3.0
国府地区（国府本郷、国府新宿、月京、生沢、寺坂、虫窪、黒岩、西久保、石神台）	4.6	6.5	9.7	3.8	27.3	4.3

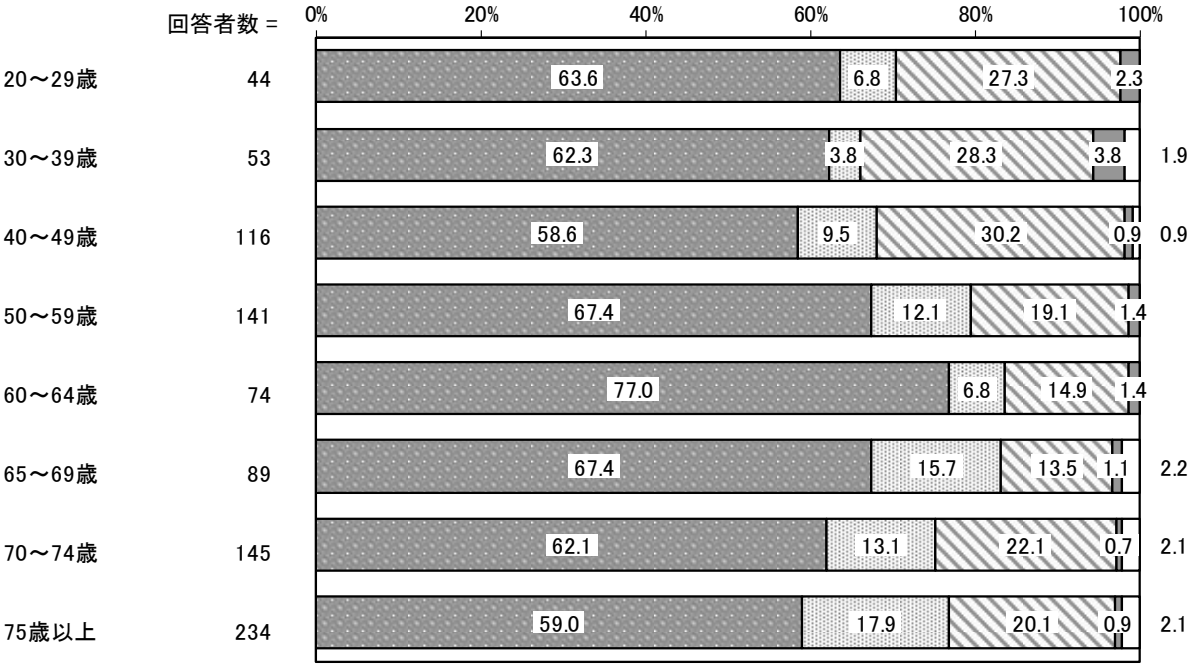
問 28 あなた自身やあなたの家族に、福祉サービス（介護保険や障害者自立支援給付を含む）が必要になったとき、すぐにサービスを利用しますか。（○は1つだけ）

「利用する」の割合が63.2%と最も高く、次いで「わからない」の割合が21.4%、「抵抗はあるが利用する」の割合が12.5%となっています。



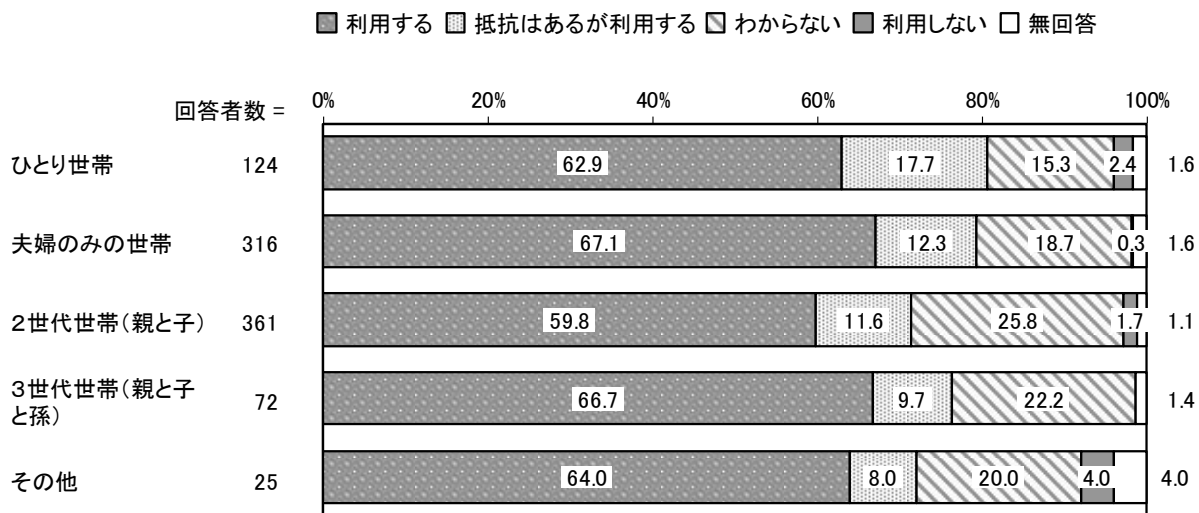
【年齢別】

年齢別でみると、他に比べ、60～64歳で「利用する」の割合が高くなっています。



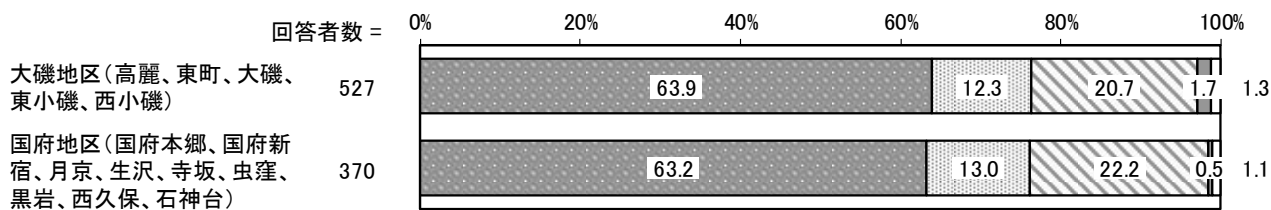
【世帯構成別】

世帯構成別でみると、他に比べ、夫婦のみの世帯で「利用する」の割合が高くなっています。



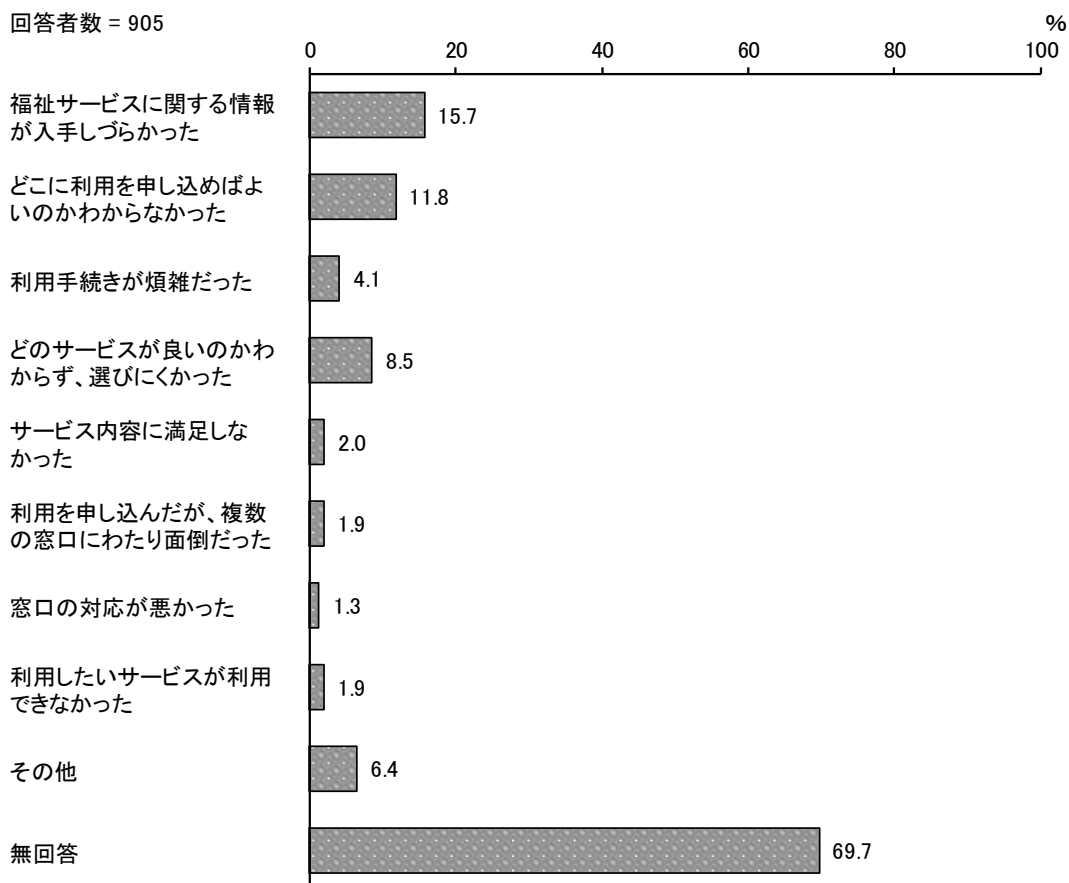
【地区別】

地区別でみると、大きな差異はみられません。



問 29 福祉サービスについて「不都合や不満を感じたことがある」方にうかがいます。
 不都合を感じたり不満に思ったことはどのようなことですか。
 (あてはまるものすべてに○)

「不都合を感じたり不満に思ったことはどのようなことですか。(あてはまるものすべてに○)」の割合が 15.7%と最も高く、次いで「福祉サービスに関する情報が入手しづらかった」の割合が 11.8%となっています。



【年齢別】

年齢別でみると、いずれの年齢でも「福祉サービスに関する情報が入手しづらかった」の割合が最も高くなっています。

単位：%

区分	回答者数（件）	福祉サービスに関する情報が入手しづらかった	どこに利用を申し込めばいいのかわからなかった	利用手続きが煩雑だった	どのサービスが良いかわからず、選びにくかった	サービス内容に満足しなかった
20～29 歳	44	13.6	6.8	—	2.3	—
30～39 歳	53	9.4	3.8	5.7	7.5	1.9
40～49 歳	116	12.9	8.6	5.2	4.3	—
50～59 歳	141	22.0	18.4	4.3	9.9	3.5
60～64 歳	74	18.9	12.2	9.5	12.2	4.1
65～69 歳	89	18.0	14.6	4.5	14.6	3.4
70～74 歳	145	8.3	4.1	2.1	4.1	2.1
75 歳以上	234	18.4	16.2	3.0	10.3	1.3

区分	利用を申し込んだが、複数の窓口にわたり面倒だった	窓口の対応が悪かった	利用したいサービスが利用できなかった	その他	無回答
20～29 歳	—	—	2.3	4.5	77.3
30～39 歳	—	—	1.9	1.9	86.8
40～49 歳	1.7	1.7	3.4	6.0	77.6
50～59 歳	1.4	1.4	2.1	8.5	61.7
60～64 歳	6.8	4.1	4.1	2.7	67.6
65～69 歳	1.1	1.1	2.2	3.4	62.9
70～74 歳	0.7	—	0.7	6.2	80.7
75 歳以上	2.6	1.7	0.9	9.0	61.5

【地区別】

地区別でみると、大きな差異はみられません。

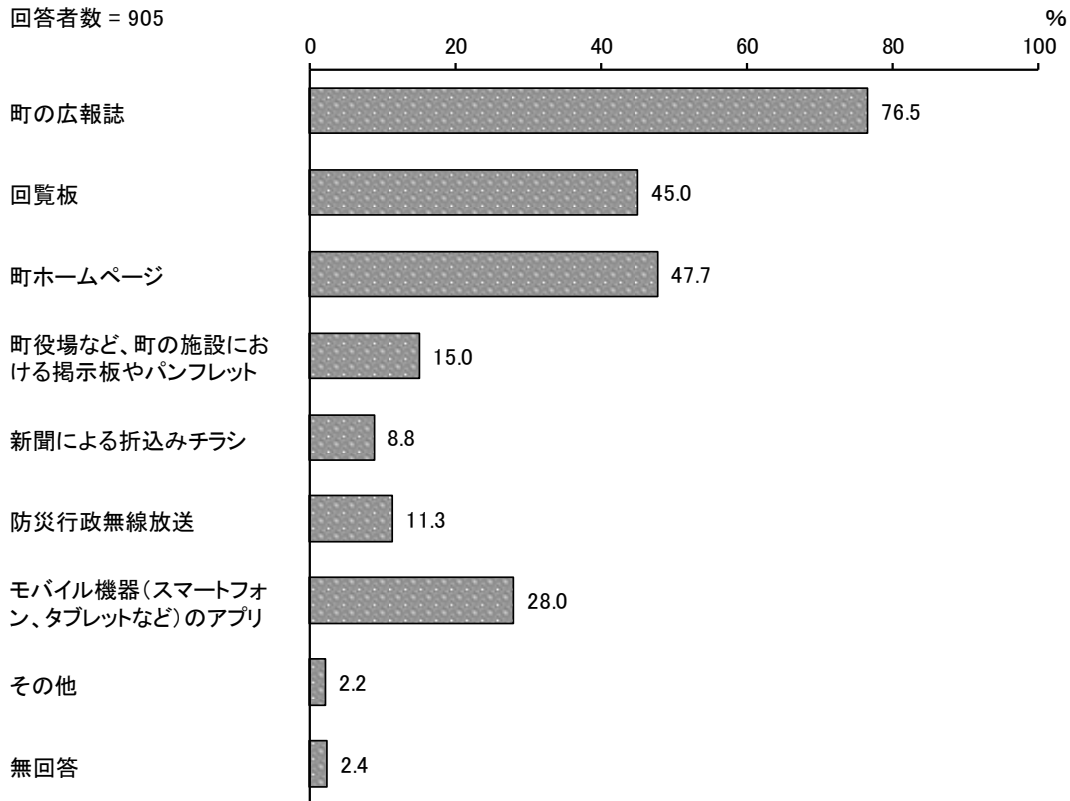
単位：%

区分	回答者数(件)	福祉サービスに関する情報が入手しづらかった	どこに利用を申し込めばよいのかわからなかった	利用手続きが煩雑だった	どのサービスが良いのかわからず、選びにくかった	サービス内容に満足しなかった
大磯地区(高麗、東町、大磯、東小磯、西小磯)	527	15.6	11.4	4.2	8.3	1.9
国府地区(国府本郷、国府新宿、月京、生沢、寺坂、虫窪、黒岩、西久保、石神台)	370	15.9	12.7	4.1	8.9	2.2

区分	口にわたり面倒だったが、複数の窓口を利用を申し込んだが、複数の窓口の対応が悪かった	窓口の対応が悪かった	利用したいサービスが利用できなかった	その他	無回答
大磯地区(高麗、東町、大磯、東小磯、西小磯)	2.1	1.5	2.3	6.8	70.6
国府地区(国府本郷、国府新宿、月京、生沢、寺坂、虫窪、黒岩、西久保、石神台)	1.6	1.1	1.4	5.9	68.1

問 30 大磯町の保健や福祉に関する情報を、どのような方法で知りたいと思いますか。
(あてはまるものすべてに○)

「町の広報誌」の割合が76.5%と最も高く、次いで「町ホームページ」の割合が47.7%、「回覧板」の割合が45.0%となっています。



【年齢別】

年齢別でみると、年齢が高くなるにつれて「町の広報誌」の割合が高くなっている傾向がみられます。

単位：％

区分	回答者数(件)	町の広報誌	回覧板	町ホームページ	町役場など、町の施設における掲示板やパンフレット	新聞による折込みチラシ	防災行政無線放送	モバイル機器(スマートフォン、タブレットなど)のアプリ	その他	無回答
20～29歳	44	34.1	15.9	56.8	6.8	6.8	13.6	45.5	6.8	2.3
30～39歳	53	64.2	32.1	75.5	17.0	3.8	3.8	52.8	1.9	1.9
40～49歳	116	68.1	33.6	63.8	17.2	6.9	11.2	49.1	0.9	0.9
50～59歳	141	72.3	36.2	73.0	17.7	6.4	8.5	39.7	0.7	1.4
60～64歳	74	77.0	45.9	52.7	13.5	6.8	12.2	31.1	2.7	—
65～69歳	89	84.3	49.4	46.1	19.1	11.2	13.5	18.0	2.2	2.2
70～74歳	145	79.3	53.8	31.0	14.5	6.9	14.5	18.6	2.8	2.8
75歳以上	234	89.7	58.1	26.5	12.8	14.1	11.5	10.7	2.6	3.4

【世帯構成別】

世帯構成別でみると、いずれの世帯でも「町の広報誌」の割合が最も高くなっています。

単位：％

区分	回答者数(件)	町の広報誌	回覧板	町ホームページ	町役場など、町の施設における掲示板やパンフレット	新聞による折込みチラシ	防災行政無線放送	モバイル機器(スマートフォン、タブレットなど)のアプリ	その他	無回答
ひとり世帯	124	78.2	49.2	29.8	12.1	8.9	13.7	19.4	3.2	1.6
夫婦のみの世帯	316	81.6	45.6	47.5	15.5	10.4	11.4	23.4	1.3	2.8
2世代世帯(親と子)	361	72.0	43.2	54.8	16.9	8.3	9.7	36.0	2.2	1.7
3世代世帯(親と子と孫)	72	76.4	45.8	50.0	13.9	6.9	13.9	23.6	2.8	4.2
その他	25	68.0	52.0	28.0	4.0	4.0	12.0	28.0	8.0	4.0

【地区別】

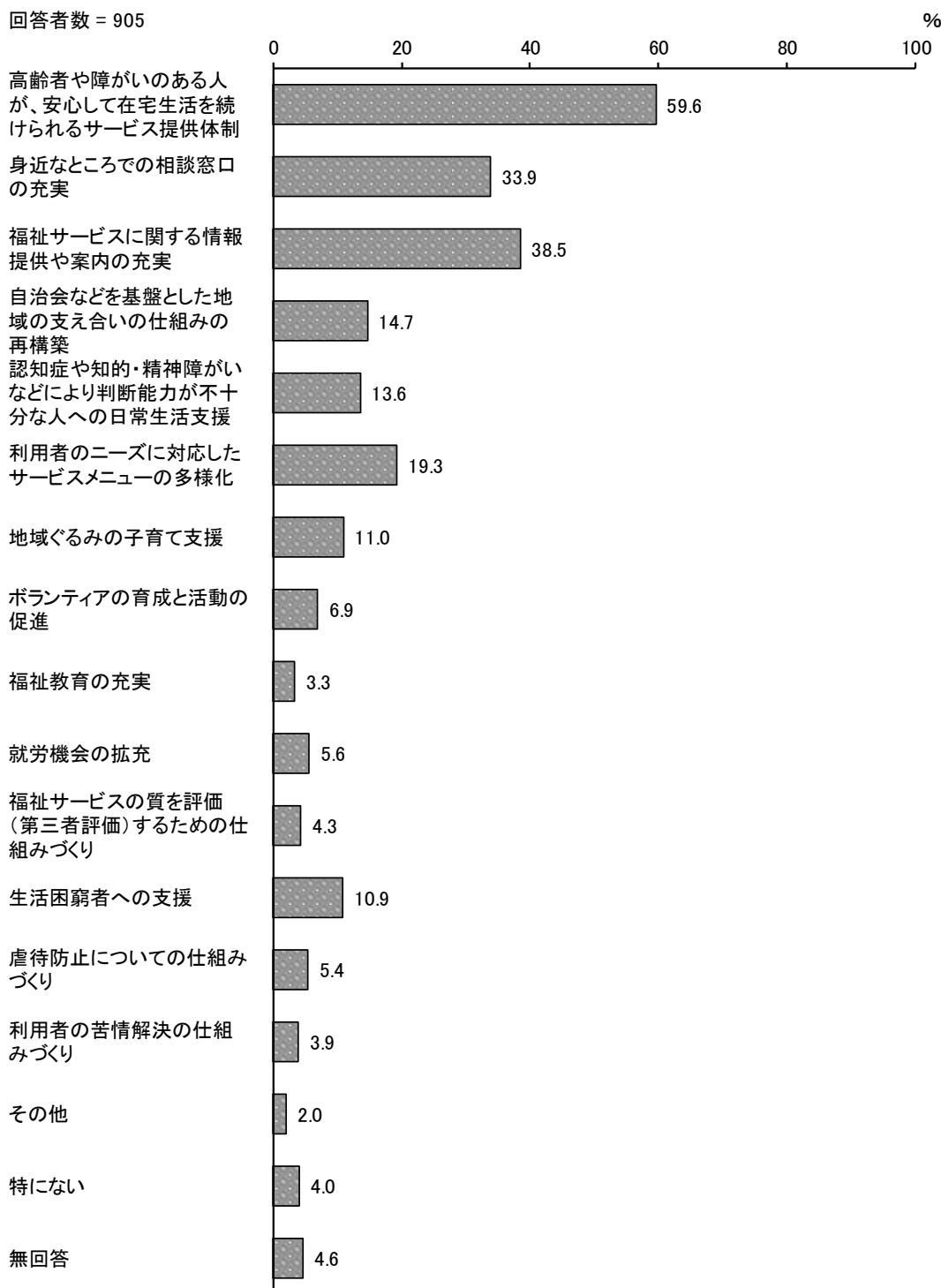
地区別でみると、国府地区（国府本郷、国府新宿、月京、生沢、寺坂、虫窪、黒岩、西久保、石神台）に比べ、大磯地区（高麗、東町、大磯、東小磯、西小磯）で「町ホームページ」の割合が高くなっています。

単位：％

区分	回答者数（件）	町の広報誌	回覧板	町ホームページ	町役場など、町の施設における 掲示板やパンフレット	新聞による折込みチラシ	防災行政無線放送	モバイル機器（スマートフォン、タブレットなど）のアプリ	その他	無回答
大磯地区（高麗、東町、大磯、東小磯、西小磯）	527	75.9	43.1	50.5	15.6	8.3	9.5	28.5	2.7	2.3
国府地区（国府本郷、国府新宿、月京、生沢、寺坂、虫窪、黒岩、西久保、石神台）	370	77.8	48.6	44.3	14.3	9.5	14.1	27.3	1.6	2.2

問 31 今後、地域福祉のまちづくりのために大磯町はどのような施策を優先的に取り組むべきだと思いますか。(〇は3つまで)

「高齢者や障がいのある人が、安心して在宅生活を続けられるサービス提供体制の整備」の割合が59.6%と最も高く、次いで「福祉サービスに関する情報提供や案内の充実」の割合が38.5%、「身近なところでの相談窓口の充実」の割合が33.9%となっています。



【年齢別】

年齢別でみると、いずれの年齢でも「高齢者や障がいのある人が、安心して在宅生活を続けられるサービス提供体制の整備」の割合が高くなっている傾向がみられます。

単位：%

区分	回答者数(件)	高齢者や障がいのある人が、安心して在宅生活を続けられるサービス提供体制の整備	身近なところでの相談窓口の充実	福祉サービスに関する情報提供や案内の充実	自治会などを基盤とした地域の支え合いの仕組みの再構築	認知症や知的・精神障がいなどにより判断能力が不十分な人への日常生活支援の充実	利用者のニーズに対応したサービスメニューの多様化	地域ぐるみの子育て支援	ボランティアの育成と活動の促進
20～29歳	44	43.2	20.5	20.5	2.3	11.4	4.5	36.4	—
30～39歳	53	32.1	26.4	20.8	18.9	17.0	18.9	39.6	1.9
40～49歳	116	47.4	22.4	29.3	11.2	19.8	27.6	24.1	7.8
50～59歳	141	56.0	40.4	36.9	15.6	15.6	26.2	8.5	6.4
60～64歳	74	56.8	37.8	47.3	9.5	10.8	29.7	6.8	12.2
65～69歳	89	71.9	32.6	44.9	19.1	14.6	19.1	5.6	4.5
70～74歳	145	64.1	37.2	44.1	17.2	9.0	19.3	5.5	7.6
75歳以上	234	71.4	37.6	42.7	15.8	12.8	10.7	2.1	7.7

区分	福祉教育の充実	就労機会の拡充	福祉サービスの質を評価(第三者評価)するための仕組みづくり	生活困窮者への支援	虐待防止についての仕組みづくり	利用者の苦情解決の仕組みづくり	その他	特になし	無回答
20～29歳	9.1	9.1	2.3	9.1	15.9	4.5	2.3	15.9	2.3
30～39歳	3.8	15.1	3.8	17.0	7.5	3.8	5.7	1.9	7.5
40～49歳	4.3	10.3	8.6	13.8	12.9	3.4	0.9	4.3	0.9
50～59歳	3.5	9.9	5.0	8.5	3.5	5.0	2.8	2.1	3.5
60～64歳	4.1	6.8	4.1	13.5	5.4	4.1	2.7	—	1.4
65～69歳	2.2	2.2	3.4	11.2	2.2	4.5	—	2.2	3.4
70～74歳	2.8	0.7	3.4	13.8	3.4	3.4	2.1	6.2	4.8
75歳以上	2.1	2.1	3.0	7.7	3.0	3.0	1.3	3.8	7.3

【地区別】

地区別でみると、大磯地区（高麗、東町、大磯、東小磯、西小磯）に比べ、国府地区（国府本郷、国府新宿、月京、生沢、寺坂、虫窪、黒岩、西久保、石神台）で「高齢者や障がいのある人が、安心して在宅生活を続けられるサービス提供体制の整備」の割合が高くなっています。

単位：%

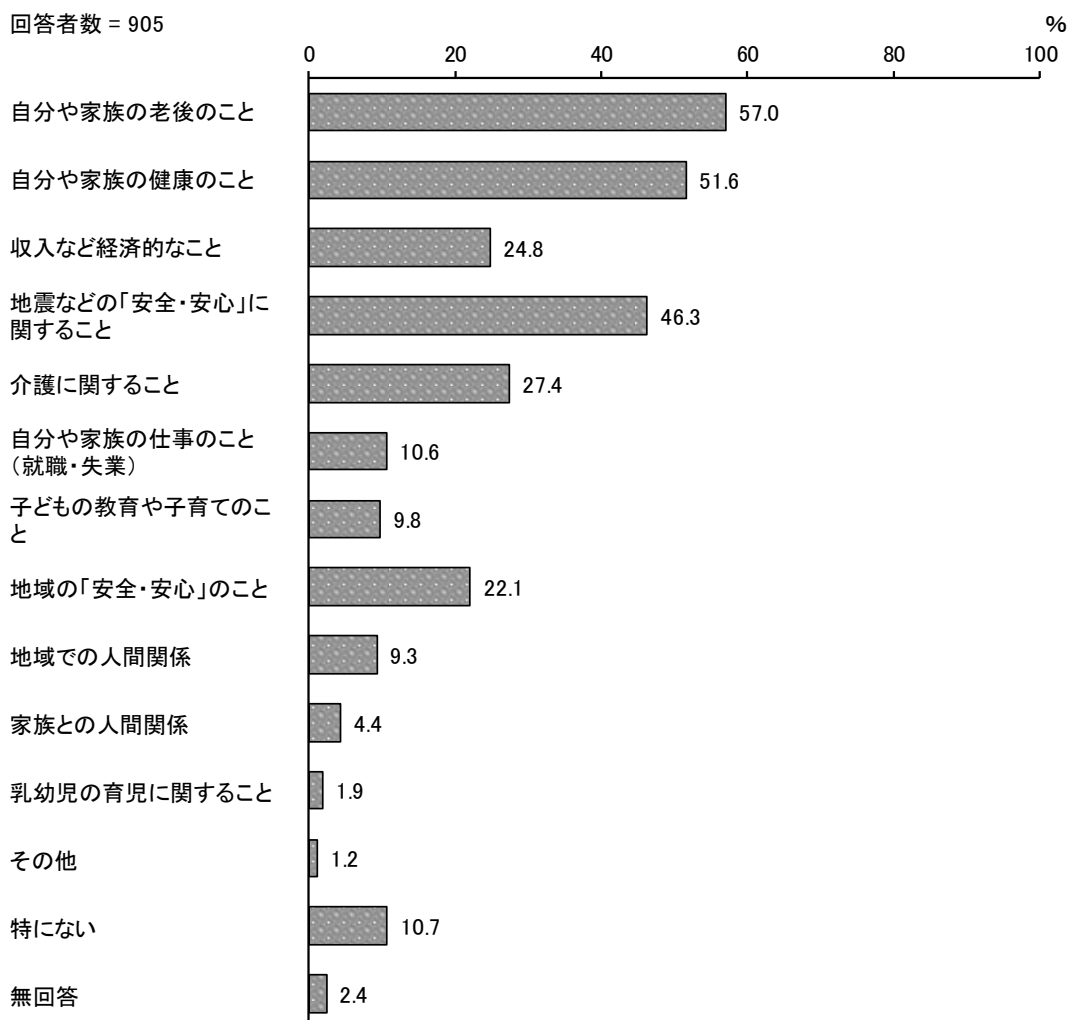
区分	回答者数（件）	高齢者や障がいのある人が、安心して在宅生活を続けられるサービス提供体制の整備	身近なところでの相談窓口の充実	福祉サービスに関する情報提供や案内の充実	自治会などを基盤とした地域の支え合いの仕組みの再構築	認知症や知的・精神障がいなどにより判断能力が不十分な人への日常生活支援の充実	利用者のニーズに対応したサービスメニューの多様化	地域ぐるみの子育て支援	ボランティアの育成と活動の促進
大磯地区（高麗、東町、大磯、東小磯、西小磯）	527	55.6	31.3	41.2	13.1	15.2	20.9	12.1	5.9
国府地区（国府本郷、国府新宿、月京、生沢、寺坂、虫窪、黒岩、西久保、石神台）	370	65.7	37.8	34.6	17.0	11.6	17.3	9.7	8.1

区分	福祉教育の充実	就労機会の拡充	福祉サービスの質を評価（第三者評価）するための仕組みづくり	生活困窮者への支援	虐待防止についての仕組みづくり	利用者の苦情解決の仕組みづくり	その他	特になし	無回答
大磯地区（高麗、東町、大磯、東小磯、西小磯）	3.0	6.3	4.4	12.1	6.3	4.2	1.7	4.4	4.4
国府地区（国府本郷、国府新宿、月京、生沢、寺坂、虫窪、黒岩、西久保、石神台）	3.8	4.9	4.1	9.2	4.3	3.2	2.2	3.5	4.6

5 悩みごとや福祉に関する相談先について

問 32 あなたは、日頃の暮らしの中で、どのような悩みや不安を感じていますか。
(あてはまるものすべてに○)

「自分や家族の老後のこと」の割合が 57.0%と最も高く、次いで「自分や家族の健康のこと」の割合が 51.6%、「地震などの「安全・安心」に関すること」の割合が 46.3%となっています。



【年齢別】

年齢別で見ると、年齢が高くなるにつれて「自分や家族の健康のこと」の割合が高くなっている傾向がみられます。

単位：％

区分	回答者数(件)	自分や家族の老後のこと	自分や家族の健康のこと	収入など経済的なこと	地震などの「安全・安心」に関すること	介護に関すること	自分や家族の仕事のこと(就職・失業)	子どもの教育や子育てのこと
20～29歳	44	15.9	22.7	29.5	36.4	4.5	29.5	18.2
30～39歳	53	35.8	39.6	47.2	50.9	15.1	28.3	43.4
40～49歳	116	50.0	47.4	31.9	48.3	20.7	18.1	31.0
50～59歳	141	74.5	58.9	37.6	57.4	34.8	22.7	10.6
60～64歳	74	73.0	59.5	29.7	56.8	23.0	9.5	4.1
65～69歳	89	64.0	49.4	18.0	40.4	25.8	3.4	2.2
70～74歳	145	57.2	50.3	17.2	41.4	26.2	2.1	0.7
75歳以上	234	56.0	57.3	13.7	41.5	36.8	0.9	—

区分	地域の「安全・安心」と	地域での人間関係	家族との人間関係	乳幼児の育児に関すること	その他	特にない	無回答
20～29歳	6.8	6.8	6.8	11.4	—	31.8	—
30～39歳	24.5	20.8	3.8	15.1	1.9	5.7	1.9
40～49歳	17.2	6.0	5.2	1.7	0.9	12.9	0.9
50～59歳	19.1	12.1	7.1	—	0.7	4.3	0.7
60～64歳	24.3	8.1	2.7	2.7	1.4	5.4	—
65～69歳	24.7	3.4	3.4	—	1.1	10.1	1.1
70～74歳	24.8	7.6	2.8	—	1.4	12.4	4.8
75歳以上	24.8	10.7	3.8	—	1.7	11.5	3.8

【世帯構成別】

世帯構成別でみると、いずれの世帯でも「自分や家族の老後のこと」の割合が最も高くなっています。

単位：％

区分	回答者数(件)	自分や家族の老後のこと	自分や家族の健康のこと	収入など経済的なこと	地震などの「安全・安心」に関すること	介護に関すること	自分や家族の仕事のこと(就職・失業)	子どもの教育や子育てのこと
ひとり世帯	124	62.1	45.2	21.8	41.1	33.1	4.0	0.8
夫婦のみの世帯	316	57.6	55.7	20.3	47.5	28.2	7.3	2.2
2世代世帯(親と子)	361	54.8	53.2	27.7	49.3	24.7	15.8	18.0
3世代世帯(親と子と孫)	72	63.9	47.2	36.1	41.7	31.9	9.7	19.4
その他	25	52.0	36.0	16.0	32.0	24.0	16.0	4.0

区分	地域の「安全・安心」のこと	地域での人間関係	家族との人間関係	乳幼児の育児に関すること	その他	特になし	無回答
ひとり世帯	26.6	12.1	2.4	—	1.6	6.5	4.0
夫婦のみの世帯	21.2	8.2	3.8	0.9	1.6	13.0	1.6
2世代世帯(親と子)	22.4	11.1	5.3	2.8	0.8	11.1	1.1
3世代世帯(親と子と孫)	19.4	4.2	6.9	5.6	—	5.6	4.2
その他	16.0	—	4.0	—	4.0	12.0	16.0

【地区別】

地区別でみると、国府地区（国府本郷、国府新宿、月京、生沢、寺坂、虫窪、黒岩、西久保、石神台）に比べ、大磯地区（高麗、東町、大磯、東小磯、西小磯）で「自分や家族の仕事のこと（就職・失業）」の割合が高くなっています。

単位：％

区分	回答者数（件）	自分や家族の老後のこと	自分や家族の健康のこと	収入など経済的なこと	地震などの「安全・安心」に関すること	介護に関すること	自分や家族の仕事のこと（就職・失業）	子どもの教育や子育てのこと
大磯地区（高麗、東町、大磯、東小磯、西小磯）	527	56.0	50.3	24.7	46.3	27.5	12.5	10.6
国府地区（国府本郷、国府新宿、月京、生沢、寺坂、虫窪、黒岩、西久保、石神台）	370	59.5	54.3	25.1	46.5	27.8	8.1	8.4

区分	地域の「安全・安心」と	地域での人間関係	家族との人間関係	乳幼児の育児に関するこ	その他	特にな	無回答
大磯地区（高麗、東町、大磯、東小磯、西小磯）	23.3	10.1	5.5	1.9	1.3	9.7	2.1
国府地区（国府本郷、国府新宿、月京、生沢、寺坂、虫窪、黒岩、西久保、石神台）	20.5	8.4	3.0	1.9	1.1	12.2	2.4

【居住年数別】

居住年数別でみると、年数が長くなるにつれて「自分や家族の老後のこと」の割合が、年数が短くなるにつれて「地震などの「安全・安心」に関すること」の割合が高くなっている傾向がみられます。

単位：％

区分	回答者数(件)	自分や家族の老後のこと	自分や家族の健康のこと	収入など経済的なこと	地震などの「安全・安心」に関すること	介護に関すること	自分や家族の仕事のこと(就職・失業)	子どもの教育や子育てのこと
1年未満	23	47.8	34.8	52.2	65.2	17.4	34.8	30.4
1年～5年未満	65	50.8	46.2	29.2	58.5	20.0	12.3	26.2
5年～10年未満	55	52.7	50.9	36.4	47.3	20.0	21.8	38.2
10年～20年未満	141	50.4	47.5	22.7	45.4	22.0	11.3	15.6
20年～30年未満	140	59.3	51.4	21.4	42.1	30.0	15.7	5.7
30年以上	475	60.8	55.2	23.2	45.3	30.9	6.3	2.7

区分	地域の「安全・安心」のこと	地域での人間関係	家族との人間関係	乳幼児の育児に関すること	その他	特にない	無回答
1年未満	34.8	8.7	—	4.3	—	4.3	—
1年～5年未満	20.0	21.5	10.8	9.2	1.5	15.4	—
5年～10年未満	25.5	18.2	3.6	10.9	—	7.3	1.8
10年～20年未満	21.3	7.1	2.8	—	2.8	13.5	2.1
20年～30年未満	19.3	7.1	1.4	1.4	0.7	11.4	0.7
30年以上	22.5	8.0	5.3	0.4	1.1	9.7	3.2

【健康度別】

健康度別でみると、健康度が下がるにつれて「自分や家族の老後のこと」「介護に関すること」の割合が高くなっています。

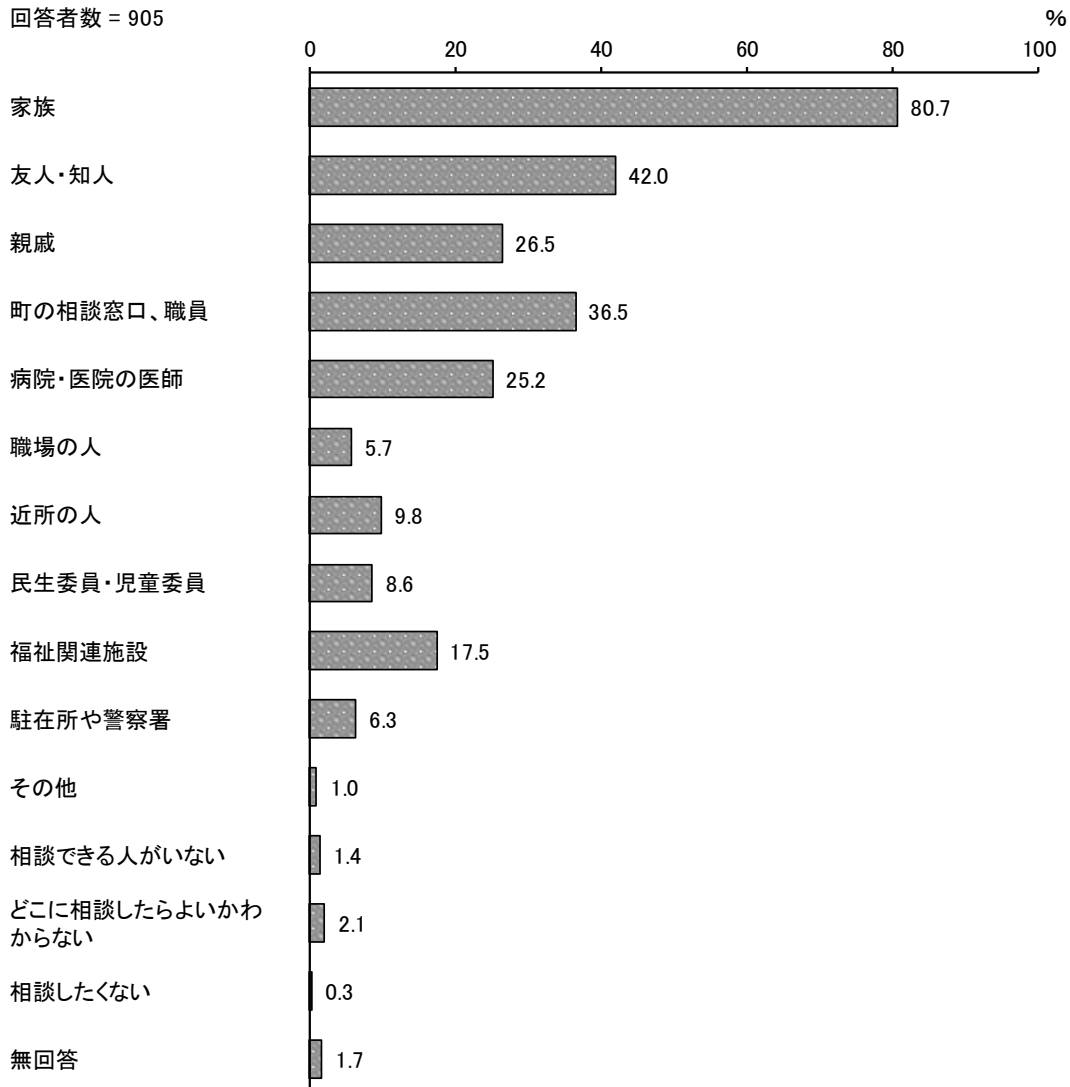
単位：％

区分	回答者数(件)	自分や家族の老後のこと	自分や家族の健康のこと	収入など経済的なこと	地震などの「安全・安心」に関すること	介護に関すること	自分や家族の仕事のこと(就職・失業)	子どもの教育や子育てのこと
健康だと思う	302	49.7	40.4	22.2	43.7	20.5	14.2	14.2
どちらかといえば健康だと思う	432	59.7	55.6	25.0	50.9	27.5	9.3	8.8
あまり健康でないと思う	108	65.7	70.4	31.5	41.7	38.0	10.2	4.6
健康でないと思う	53	66.0	50.9	26.4	34.0	49.1	3.8	3.8

区分	地域の「安全・安心」のこと	地域での人間関係	家族との人間関係	乳幼児の育児に関すること	その他	特にない	無回答
健康だと思う	20.2	9.9	4.3	3.3	1.0	13.9	2.0
どちらかといえば健康だと思う	22.9	7.9	3.7	1.6	1.2	10.4	1.6
あまり健康でないと思う	21.3	9.3	5.6	—	0.9	4.6	2.8
健康でないと思う	28.3	17.0	7.5	—	3.8	5.7	7.5

問 33 毎日の暮らしの中で相談や助けが必要なとき、誰に相談してみたいと思いますか。(あてはまるものすべてに○)

「家族」の割合が 80.7%と最も高く、次いで「友人・知人」の割合が 42.0%、「町の相談窓口、職員」の割合が 36.5%となっています。



【年齢別】

年齢別で見ると、年齢が低くなるにつれて「友人・知人」の割合が高くなっている傾向がみられます。

単位：%

区分	回答者数(件)	家族	友人・知人	親戚	町の相談窓口、職員	病院・医院の医師	職場の人	近所の人
20～29歳	44	84.1	63.6	9.1	15.9	9.1	13.6	—
30～39歳	53	81.1	58.5	22.6	41.5	18.9	15.1	9.4
40～49歳	116	82.8	56.0	26.7	28.4	23.3	12.1	2.6
50～59歳	141	81.6	48.9	25.5	41.1	26.2	9.9	10.6
60～64歳	74	77.0	39.2	28.4	37.8	27.0	10.8	12.2
65～69歳	89	74.2	31.5	32.6	42.7	31.5	1.1	12.4
70～74歳	145	80.7	39.3	30.3	40.0	17.9	0.7	11.0
75歳以上	234	83.3	29.9	26.5	35.5	32.1	—	12.8

区分	民生委員・児童委員	福祉関連施設	駐在所や警察署	その他	相談できる人がいない	どこに相談したらよいかわからない	相談したくない	無回答
20～29歳	4.5	4.5	2.3	—	—	9.1	2.3	—
30～39歳	1.9	22.6	9.4	1.9	1.9	1.9	—	1.9
40～49歳	3.4	15.5	3.4	—	2.6	3.4	—	0.9
50～59歳	5.0	18.4	5.7	2.8	2.8	0.7	0.7	0.7
60～64歳	10.8	18.9	8.1	1.4	1.4	4.1	—	—
65～69歳	6.7	18.0	7.9	1.1	1.1	1.1	1.1	1.1
70～74歳	6.9	15.2	4.8	—	0.7	0.7	—	2.8
75歳以上	16.7	20.1	7.7	0.9	0.9	1.7	—	2.1

【世帯構成別】

世帯構成別で見ると、3世代世帯（親と子と孫）で「家族」の割合が高くなっています。

単位：％

区分	回答者数 (件)	家族	友人・知人	親戚	町の相談窓口、職員	病院・医院の医師	職場の人	近所の人
ひとり世帯	124	66.1	42.7	29.8	37.9	25.8	3.2	11.3
夫婦のみの世帯	316	82.9	40.2	26.3	39.2	25.6	4.4	12.3
2世代世帯(親と子)	361	82.0	43.5	26.9	34.6	25.2	8.0	8.0
3世代世帯 (親と子と孫)	72	90.3	45.8	26.4	33.3	27.8	5.6	4.2
その他	25	76.0	28.0	16.0	36.0	16.0	4.0	16.0

区分	民生委員・児童委員	福祉関連施設	駐在所や警察署	その他	相談できる人がいない	どこに相談したらよいかわからない	相談したくない	無回答
ひとり世帯	14.5	20.2	8.9	0.8	1.6	3.2	—	0.8
夫婦のみの世帯	9.2	17.7	7.0	1.6	0.9	1.6	—	1.6
2世代世帯(親と子)	5.5	15.8	5.3	0.8	2.2	2.2	0.8	1.1
3世代世帯 (親と子と孫)	12.5	20.8	5.6	—	—	2.8	—	1.4
その他	8.0	20.0	4.0	—	—	—	—	12.0

【地区別】

地区別でみると、大磯地区（高麗、東町、大磯、東小磯、西小磯）に比べ、国府地区（国府本郷、国府新宿、月京、生沢、寺坂、虫窪、黒岩、西久保、石神台）で「町の相談窓口、職員」「民生委員・児童委員」の割合が高くなっています。

単位：％

区分	回答者数 (件)	家族	友人・知人	親戚	町の相談窓口、職員	病院・医院の医師	職場の人	近所の人
大磯地区(高麗、東町、大磯、東小磯、西小磯)	527	79.3	43.5	25.2	34.5	23.9	5.1	10.1
国府地区(国府本郷、国府新宿、月京、生沢、寺坂、虫窪、黒岩、西久保、石神台)	370	82.7	40.3	28.6	39.7	27.6	6.8	9.7

区分	民生委員・児童委員	福祉関連施設	駐在所や警察署	その他	相談できる人がいない	どこに相談したらよいかわからない	相談したくない	無回答
大磯地区(高麗、東町、大磯、東小磯、西小磯)	6.8	16.7	5.5	1.3	1.7	2.8	0.4	1.7
国府地区(国府本郷、国府新宿、月京、生沢、寺坂、虫窪、黒岩、西久保、石神台)	11.4	18.9	7.6	0.5	1.1	1.1	0.3	1.1

【居住年数別】

居住年数別でみると、年数が長くなるにつれて「病院・医院の医師」の割合が高くなっている傾向がみられます。

単位：％

区分	回答者数(件)	家族	友人・知人	親戚	町の相談窓口、職員	病院・医院の医師	職場の人	近所の人
1年未満	23	82.6	47.8	30.4	26.1	17.4	21.7	4.3
1年～5年未満	65	81.5	58.5	24.6	32.3	20.0	12.3	7.7
5年～10年未満	55	81.8	54.5	29.1	43.6	23.6	10.9	12.7
10年～20年未満	141	80.1	42.6	24.8	39.7	23.4	6.4	9.9
20年～30年未満	140	83.6	48.6	21.4	41.4	25.0	10.0	10.7
30年以上	475	79.8	36.0	28.6	34.5	27.4	2.1	9.9

区分	民生委員・児童委員	福祉関連施設	駐在所や警察署	その他	相談できる人がいない	どこに相談したらよいかわからない	相談したくない	無回答
1年未満	8.7	13.0	4.3	—	8.7	—	—	—
1年～5年未満	3.1	18.5	3.1	—	3.1	1.5	1.5	—
5年～10年未満	5.5	16.4	10.9	5.5	—	—	—	1.8
10年～20年未満	6.4	13.5	3.5	1.4	0.7	2.1	0.7	1.4
20年～30年未満	8.6	22.9	8.6	0.7	0.7	2.9	—	—
30年以上	10.5	17.5	6.5	0.6	1.5	2.3	0.2	2.1

【健康度別】

健康度別でみると、健康度が下がるにつれて「病院・医院の医師」の割合が高くなっています。

単位：％

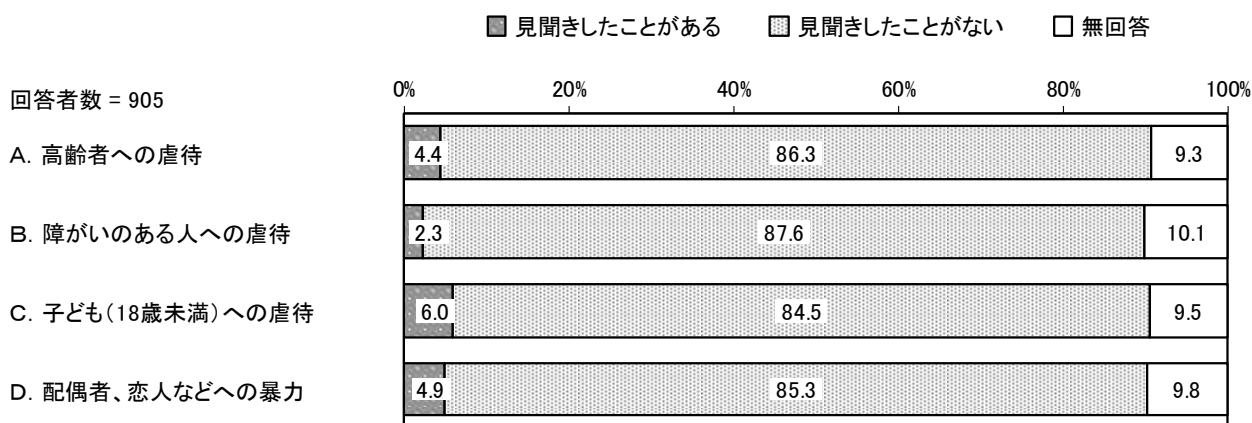
区分	回答者数 (件)	家族	友人・知人	親戚	町の相談窓口、職員	病院・医院の医師	職場の人	近所の人
健康だと思う	302	80.5	50.0	25.8	34.8	21.2	8.9	10.9
どちらかといえば健康だと思う	432	81.7	41.2	28.7	39.1	24.5	3.9	8.8
あまり健康でないと思う	108	82.4	35.2	23.1	35.2	36.1	5.6	10.2
健康でないと思う	53	71.7	18.9	20.8	30.2	35.8	3.8	11.3

区分	民生委員・児童委員	福祉関連施設	駐在所や警察署	その他	相談できる人がいない	どこに相談したらよいかわからない	相談したくない	無回答
健康だと思う	7.6	16.6	7.6	1.3	2.3	0.7	0.7	1.3
どちらかといえば健康だと思う	8.6	17.8	6.3	0.9	1.2	2.8	0.2	0.9
あまり健康でないと思う	10.2	19.4	3.7	0.9	0.9	2.8	—	1.9
健康でないと思う	11.3	18.9	5.7	—	—	3.8	—	5.7

6 社会的な課題について

問 34 あなたは身近な地域で、下記A～Dに示す虐待などについて見聞きしたことがありますか。(〇はそれぞれ1つずつ)

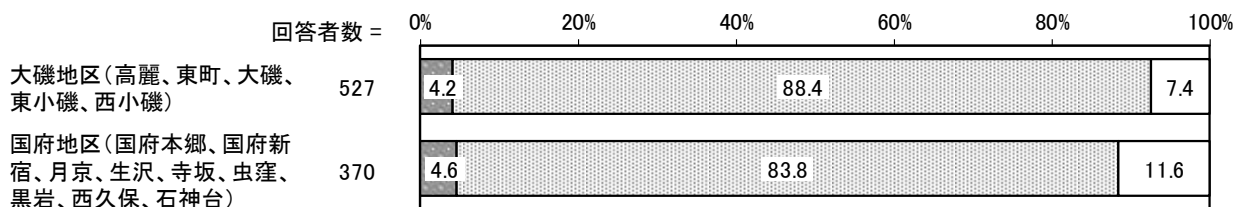
見聞きしたことがある割合で「C. 子ども(18歳未満)への虐待」が6.0%と最も高く、次いで「D. 配偶者、恋人などへの暴力」が4.9%、「A. 高齢者への虐待」が4.4%となっています。



A. 高齢者への虐待

【地区別】

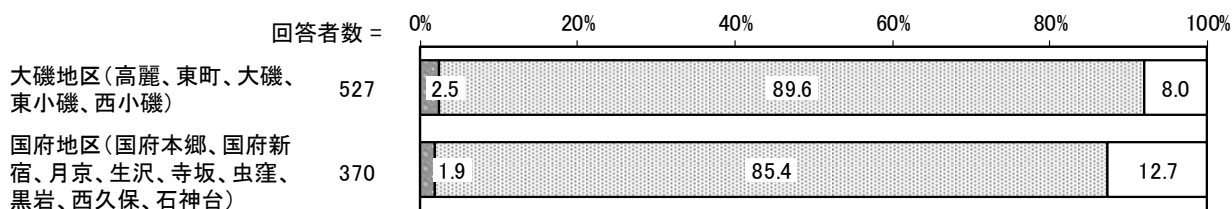
地区別でみると、国府地区(国府本郷、国府新宿、月京、生沢、寺坂、虫窪、黒岩、西久保、石神台)に比べ、大磯地区(高麗、東町、大磯、東小磯、西小磯)で「見聞きしたことがない」の割合が高くなっています。



B. 障がいのある人への虐待

【地区別】


地区別でみると、国府地区(国府本郷、国府新宿、月京、生沢、寺坂、虫窪、黒岩、西久保、石神台)に比べ、大磯地区(高麗、東町、大磯、東小磯、西小磯)で「見聞きしたことがない」の割合が高くなっています。



C. 子ども（18歳未満）への虐待

【地区別】

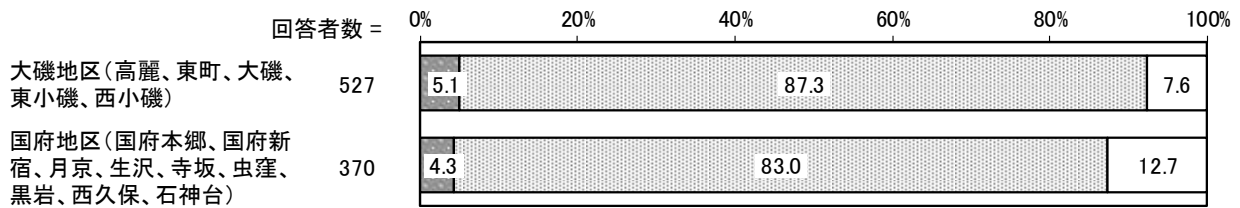
地区別でみると、国府地区（国府本郷、国府新宿、月京、生沢、寺坂、虫窪、黒岩、西久保、石神台）に比べ、大磯地区（高麗、東町、大磯、東小磯、西小磯）で「見聞きしたことがない」の割合が高くなっています。



D. 配偶者、恋人などへの暴力

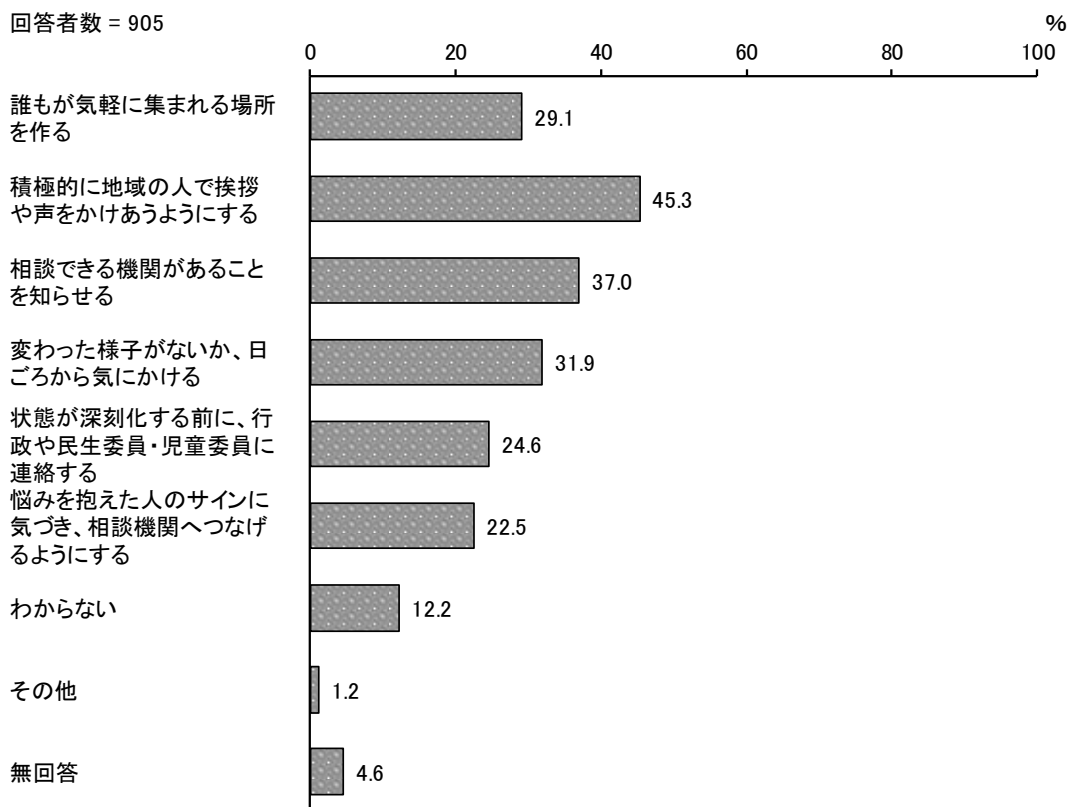
【地区別】

地区別でみると、国府地区（国府本郷、国府新宿、月京、生沢、寺坂、虫窪、黒岩、西久保、石神台）に比べ、大磯地区（高麗、東町、大磯、東小磯、西小磯）で「見聞きしたことがない」の割合が高くなっています。



問 35 社会的孤立が課題となっていますが、あなたは地域住民の一員としてこの課題に対して、どのようなことができると思いますか。(あてはまるものすべてに○)

「積極的に地域の人で挨拶や声をかけあうようにする」の割合が 45.3%と最も高く、次いで「相談できる機関があることを知らせる」の割合が 37.0%、「変わった様子がないか、日ごろから気にかける」の割合が 31.9%となっています。



【年齢別】

年齢別でみると、他に比べ、75歳以上で「積極的に地域の人で挨拶や声をかけあうようにする」の割合が高くなっています。

単位：％

区分	回答者数(件)	誰もが気軽に集まれる場所を作る	積極的に地域の人で挨拶や声をかけあうようにする	相談できる機関があることを知らせる	変わった様子がないか、日ごろから気にかける	状態が深刻化する前に、行政や民生委員・児童委員に連絡する	悩みを抱えた人のサインに気づき、相談機関へつなげるようにする	わからない	その他	無回答
20～29歳	44	22.7	40.9	34.1	13.6	13.6	27.3	22.7	2.3	—
30～39歳	53	41.5	49.1	45.3	20.8	32.1	22.6	7.5	—	—
40～49歳	116	23.3	38.8	40.5	34.5	21.6	35.3	15.5	0.9	1.7
50～59歳	141	25.5	41.1	41.1	37.6	24.1	29.1	9.2	2.1	—
60～64歳	74	36.5	41.9	37.8	41.9	25.7	27.0	14.9	1.4	—
65～69歳	89	30.3	47.2	37.1	28.1	27.0	21.3	18.0	1.1	—
70～74歳	145	28.3	48.3	38.6	35.9	22.8	14.5	9.7	2.1	8.3
75歳以上	234	30.8	50.4	31.2	29.1	27.4	16.2	9.4	0.4	10.7

【地区別】

地区別でみると、大磯地区（高麗、東町、大磯、東小磯、西小磯）に比べ、国府地区（国府本郷、国府新宿、月京、生沢、寺坂、虫窪、黒岩、西久保、石神台）で「状態が深刻化する前に、行政や民生委員・児童委員に連絡する」の割合が高くなっています。

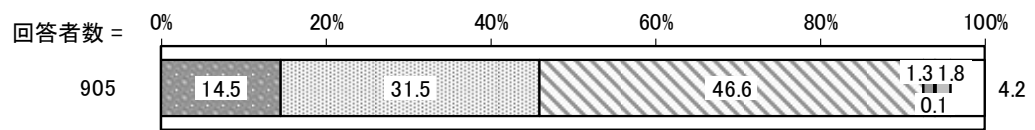
単位：％

区分	回答者数(件)	誰もが気軽に集まれる場所を作る	積極的に地域の人で挨拶や声をかけあうようにする	相談できる機関があることを知らせる	変わった様子がないか、日ごろから気にかける	状態が深刻化する前に、行政や民生委員・児童委員に連絡する	悩みを抱えた人のサインに気づき、相談機関へつなげるようにする	わからない	その他	無回答
大磯地区(高麗、東町、大磯、東小磯、西小磯)	527	29.2	44.8	38.1	31.5	23.0	22.8	11.8	1.9	3.4
国府地区(国府本郷、国府新宿、月京、生沢、寺坂、虫窪、黒岩、西久保、石神台)	370	28.9	46.8	35.9	33.0	27.3	22.7	12.4	0.3	5.9

問 36 あなたは「成年後見制度」を知っていますか。(○は1つだけ)

「制度は知っているが、利用する必要がない」の割合が 46.6%と最も高く、次いで「言葉は聞いたことがあるが、制度のことは知らない」の割合が 31.5%、「言葉も聞いたことはないし、制度もまったく知らない」の割合が 14.5%となっています。

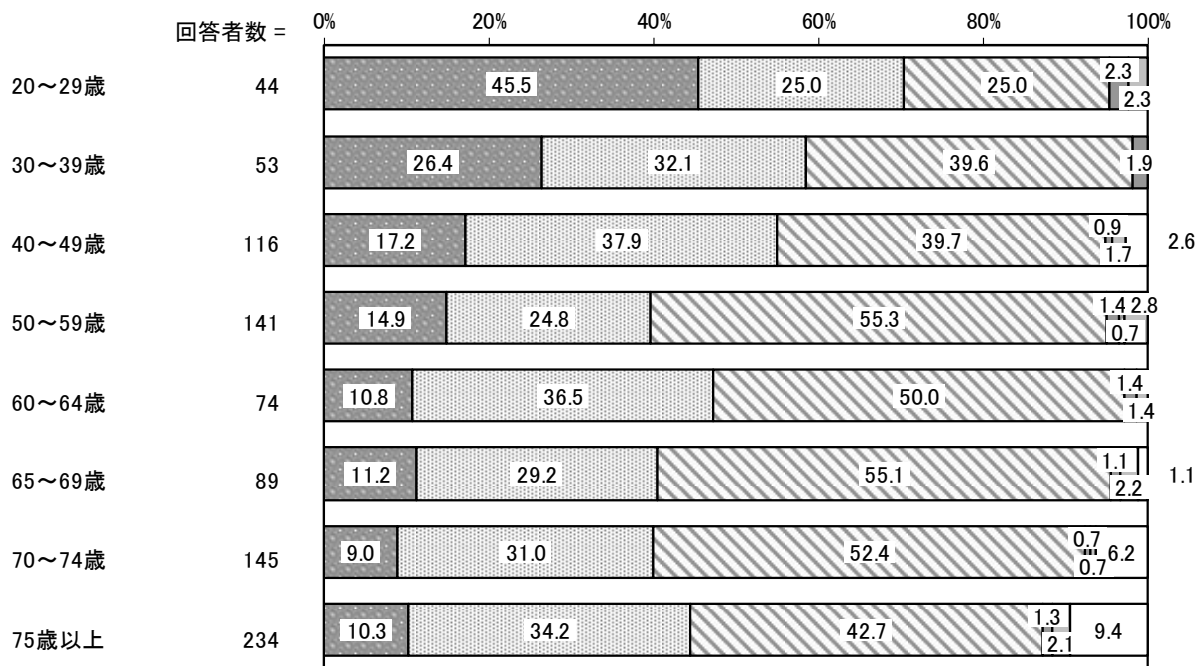
- 言葉も聞いたことはないし、制度もまったく知らない
- 言葉は聞いたことがあるが、制度のことは知らない
- 制度は知っているが、利用する必要がない
- 制度を利用している
- 制度を利用するための手続き中である
- 制度を利用したいが、どのような手続きをしたらよいのかわからない
- 無回答



【年齢別】

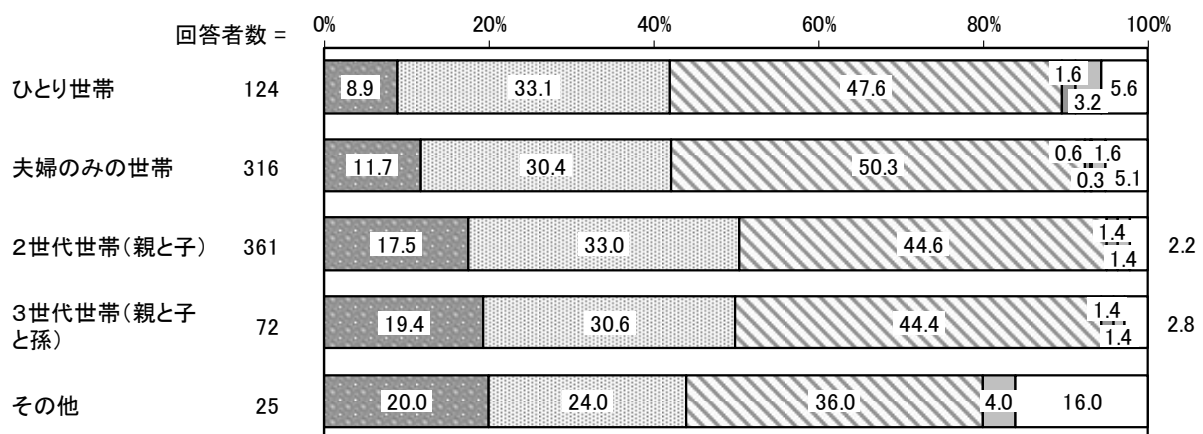
年齢別でみると、他に比べ、20～29歳で「言葉も聞いたことはないし、制度もまったく知らない」の割合が高くなっています。

- 言葉も聞いたことはないし、制度もまったく知らない
- ▨ 言葉は聞いたことがあるが、制度のことは知らない
- ▩ 制度は知っているが、利用する必要がない
- 制度を利用している
- ▨ 制度を利用するための手続き中である
- ▩ 制度を利用したいが、どのような手続きをしたらよいのかわからない
- 無回答



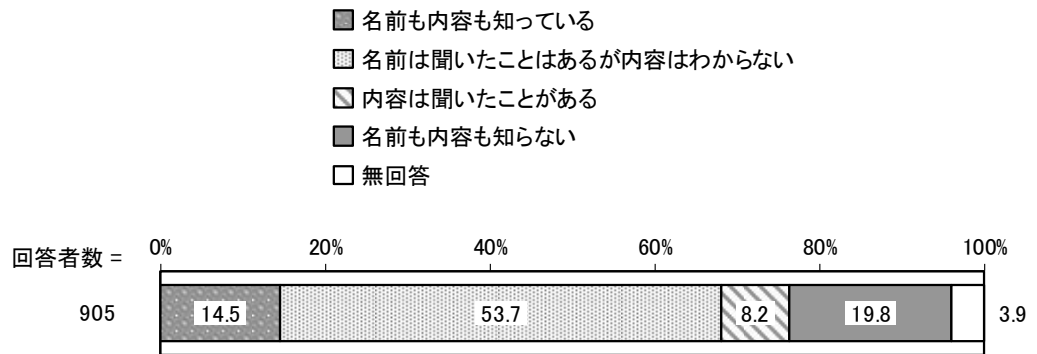
【世帯構成別】

世帯構成別でみると、世帯人数が増えるにつれて「言葉も聞いたことはないし、制度もまったく知らない」の割合が高くなっています。



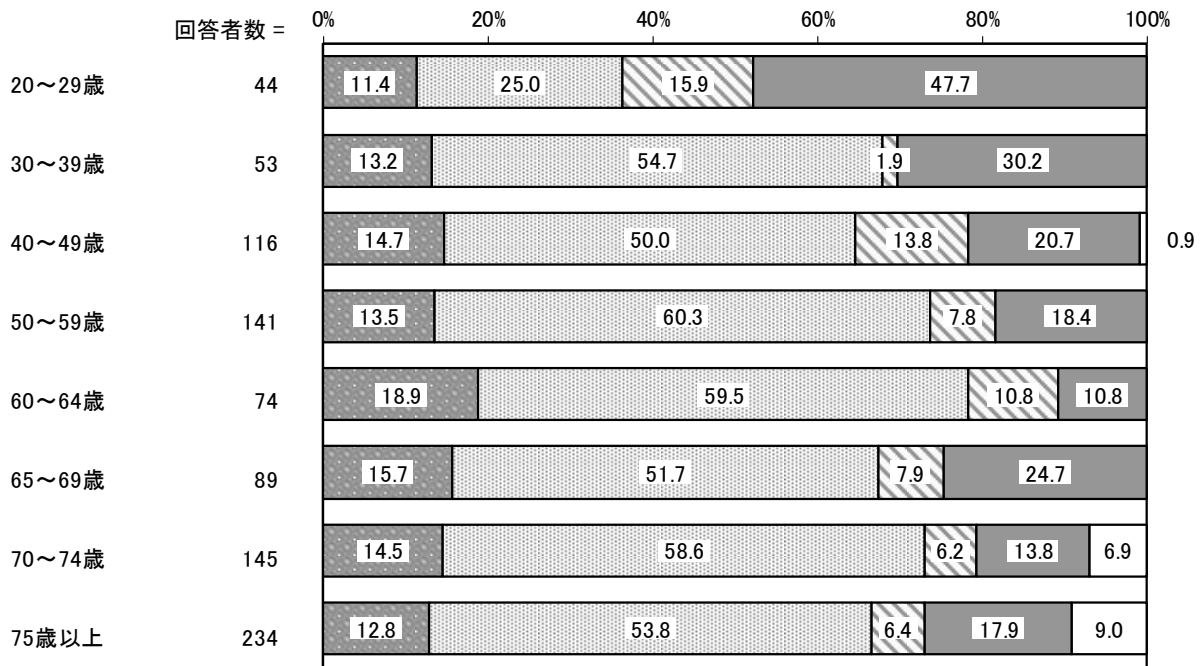
問 37 あなたは「生活困窮者自立支援法（制度）」を知っていますか。（○は1つだけ）

「名前は聞いたことはあるが内容はわからない」の割合が 53.7%と最も高く、次いで「名前も内容も知らない」の割合が 19.8%、「名前も内容も知っている」の割合が 14.5%となっています。



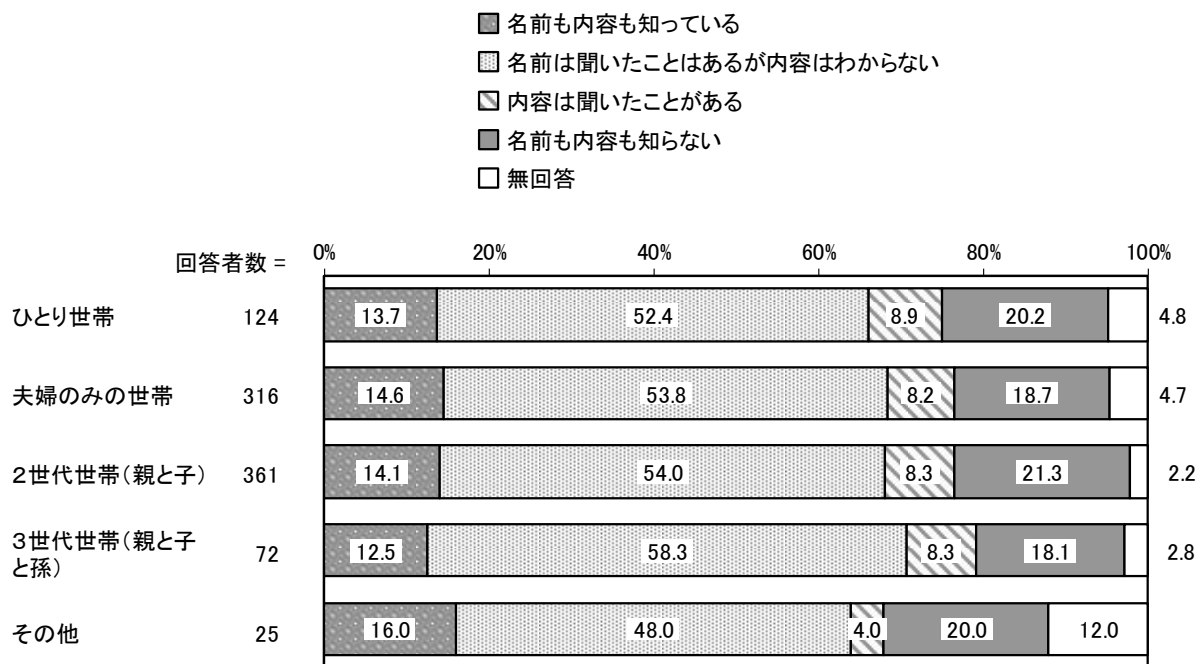
【年齢別】

年齢別でみると、他に比べ、20～29歳で「名前も内容も知らない」の割合が高くなっています。



【世帯構成別】

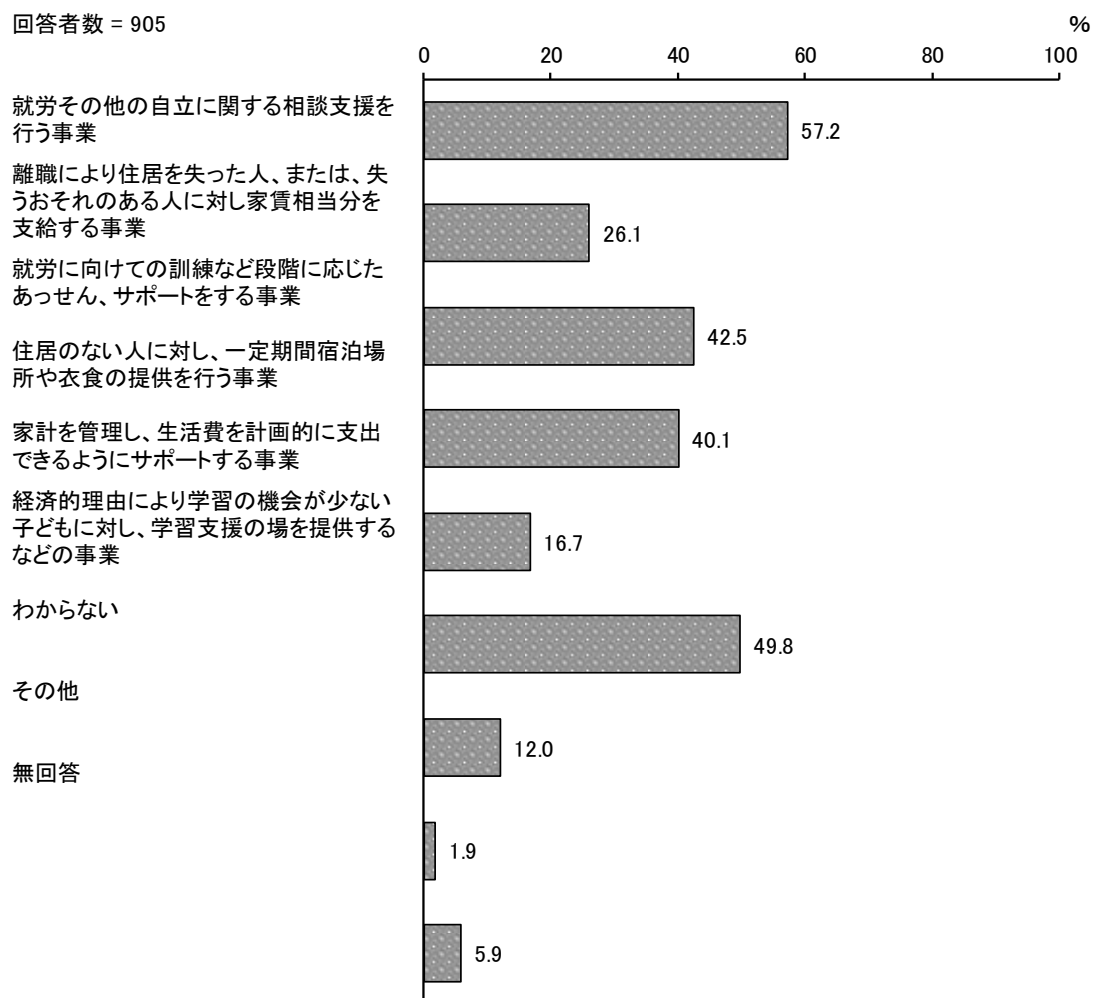
世帯構成別で見ると、他に比べ、3世代世帯（親と子と孫）で「名前も内容も知っている」の割合が低くなっています。



問 38 就労や心身の状況、地域社会との関係性などの事情で、経済的に困窮し、最低限度の生活を維持することが困難になったとして、必要と思われる支援内容は、次のどれですか。（あてはまるものすべてに○）

「就労その他の自立に関する相談支援を行う事業」の割合が 57.2%と最も高く、次いで「経済的理由により学習の機会が少ない子どもに対し、学習支援の場を提供するなどの事業」の割合が 49.8%、「就労に向けての訓練など段階に応じたあっせん、サポートをする事業」の割合が 42.5%となっています。

回答者数 = 905



【年齢別】

年齢別で見ると、他に比べ、50～59歳で「就労その他の自立に関する相談支援を行う事業」の割合が高くなっています。

単位：%

区分	回答者数（件）	就労その他の自立に関する相談支援を行う事業	離職により住居を失った人、または、失うおそれのある人に対し家賃相当分を支給する事業	就労に向けての訓練など段階に応じたあっせん、サポートをする事業	住居のない人に対し、一定期間宿泊場所や衣食の提供を行う事業	家計を管理し、生活費を計画的に支出できるようにサポートする事業	経済的理由により学習の機会が少ない子どもに対し、学習支援の場を提供するなどの事業	わからない	その他	無回答
20～29歳	44	50.0	43.2	47.7	43.2	22.7	54.5	11.4	2.3	—
30～39歳	53	66.0	35.8	56.6	41.5	26.4	52.8	5.7	1.9	—
40～49歳	116	61.2	35.3	54.3	50.0	21.6	68.1	5.2	3.4	0.9
50～59歳	141	71.6	36.9	49.6	51.1	24.8	61.7	2.8	2.1	—
60～64歳	74	68.9	25.7	44.6	41.9	18.9	60.8	5.4	2.7	1.4
65～69歳	89	60.7	21.3	37.1	37.1	14.6	52.8	14.6	—	2.2
70～74歳	145	54.5	20.7	40.0	35.9	9.0	43.4	15.9	1.4	8.3
75歳以上	234	44.0	15.8	32.1	31.6	10.7	31.6	21.4	1.7	14.5

【世帯構成別】

世帯構成別でみると、他に比べ、3世代世帯（親と子と孫）で「経済的理由により学習の機会が少ない子どもに対し、学習支援の場を提供するなどの事業」の割合が高くなっています。


単位：％

区分	回答者数（件）	就労その他の自立に関する相談支援を行う事業	離職により住居を失った人、または、失うおそれのある人に対し家賃相当分を支給する事業	就労に向けての訓練など段階に応じたあっせん、サポートをする事業	住居のない人に対し、一定期間宿泊場所や衣食の提供を行う事業	家計を管理し、生活費を計画的に支出できるようにサポートする事業	経済的理由により学習の機会が少ない子どもに対し、学習支援の場を提供するなどの事業	わからない	その他	無回答
ひとり世帯	124	47.6	26.6	38.7	46.0	15.3	43.5	16.1	—	9.7
夫婦のみの世帯	316	57.3	21.2	42.4	35.1	14.6	51.9	14.9	1.9	5.4
2世代世帯（親と子）	361	61.8	31.0	44.3	44.0	19.4	49.3	8.6	2.5	4.2
3世代世帯（親と子と孫）	72	55.6	22.2	41.7	37.5	12.5	62.5	9.7	1.4	4.2
その他	25	44.0	28.0	44.0	28.0	16.0	24.0	16.0	4.0	20.0

7 災害発生時における助け合い活動について

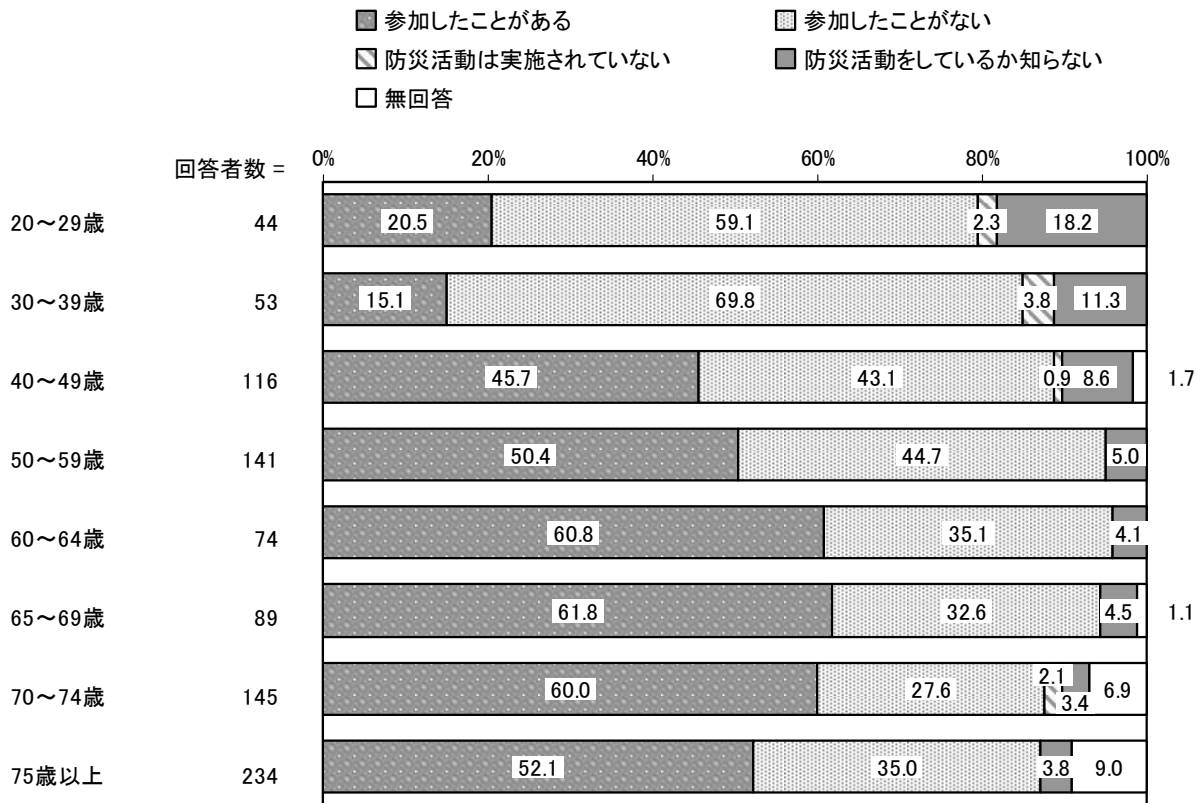
問 39 あなたは住んでいる身近な地域の防災活動に参加されていますか。
（○は1つだけ）

「参加したことがある」の割合が50.1%と最も高く、次いで「参加したことがない」の割合が39.2%となっています。



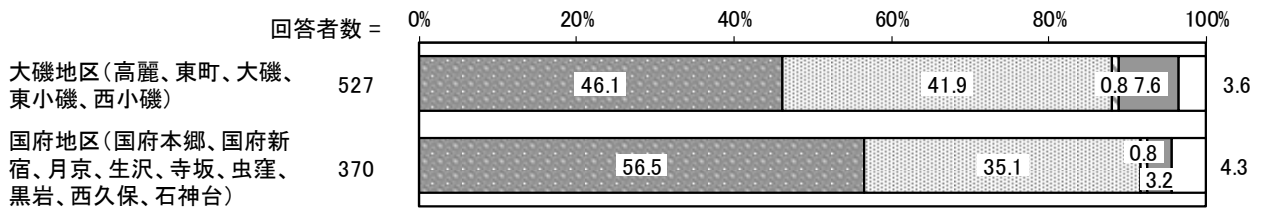
【年齢別】

年齢別でみると、他に比べ、30～39歳で「参加したことがない」の割合が高くなっています。



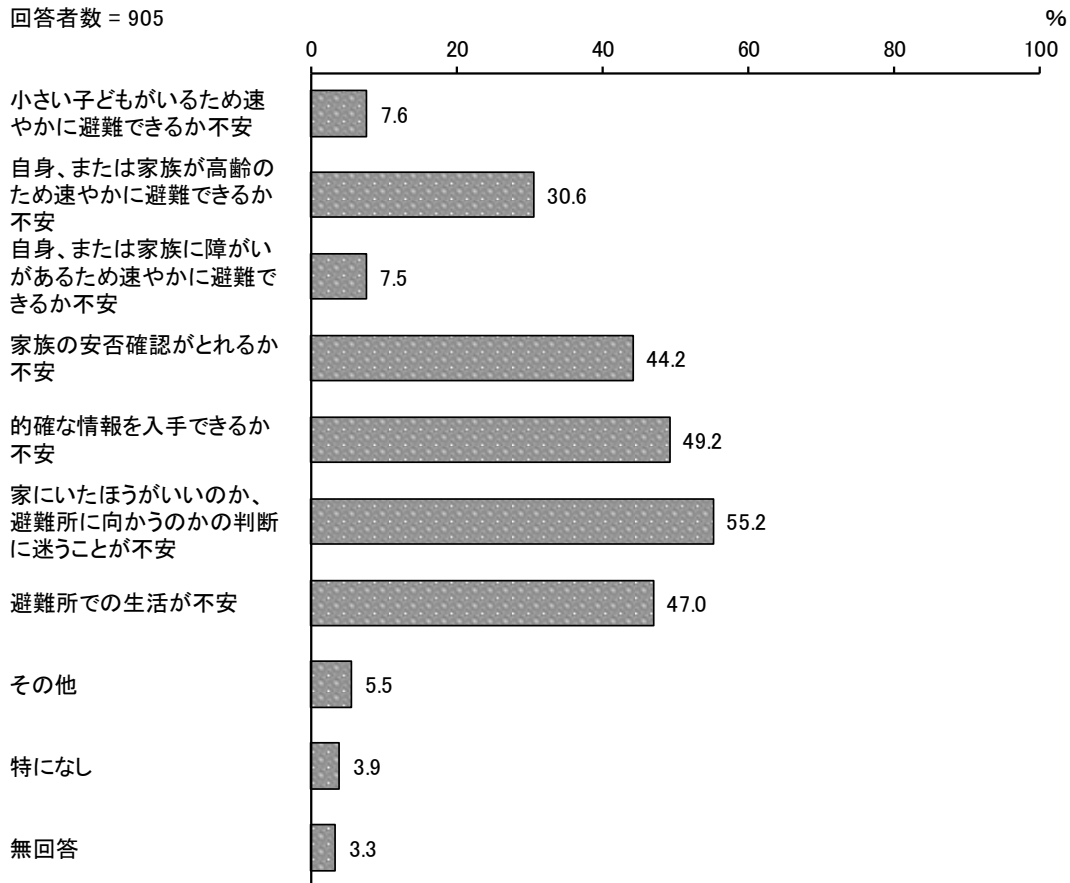
【地区別】

地区別でみると、大磯地区（高麗、東町、大磯、東小磯、西小磯）に比べ、国府地区（国府本郷、国府新宿、月京、生沢、寺坂、虫窪、黒岩、西久保、石神台）で「参加したことがある」の割合が高くなっています。



問 40 災害時にあなたが不安に感じることはどれですか。(あてはまるものすべてに○)

「家にいたほうがいいのか、避難所に向かうのかの判断に迷うことが不安」の割合が 55.2%と最も高く、次いで「的確な情報を入手できるか不安」の割合が 49.2%、「避難所での生活が不安」の割合が 47.0%となっています。



【年齢別】

年齢別でみると、年齢が低くなるにつれて「家族の安否確認がとれるか不安」の割合が高くなっている傾向がみられます。

単位：％

区分	回答者数（件）	小さい子どもがいるため速やかに避難できるか不安	自身、または家族が高齢のため速やかに避難できるか不安	自身、または家族に障がいがあるため速やかに避難できるか不安	家族の安否確認がとれるか不安	的確な情報を入手できるか不安	家に向かうのかの判断に迷うことが不安	家にいたほうがいいのか、避難所に向かうのかの判断に迷うことが不安	避難所での生活が不安	その他	特になし	無回答
20～29 歳	44	18.2	11.4	9.1	65.9	50.0	56.8	47.7	2.3	—	—	—
30～39 歳	53	47.2	7.5	5.7	50.9	62.3	67.9	50.9	5.7	5.7	—	—
40～49 歳	116	20.7	18.1	4.3	63.8	54.3	60.3	49.1	9.5	1.7	0.9	—
50～59 歳	141	0.7	22.7	9.9	58.9	49.6	59.6	59.6	10.6	2.1	—	—
60～64 歳	74	6.8	29.7	4.1	48.6	56.8	55.4	58.1	8.1	—	—	—
65～69 歳	89	2.2	24.7	6.7	43.8	59.6	53.9	46.1	1.1	2.2	—	—
70～74 歳	145	1.4	29.7	5.5	35.9	47.6	46.2	44.1	5.5	5.5	5.5	5.5
75 歳以上	234	0.9	53.4	10.3	25.2	39.3	54.3	36.8	2.1	6.8	7.7	7.7

【地区別】

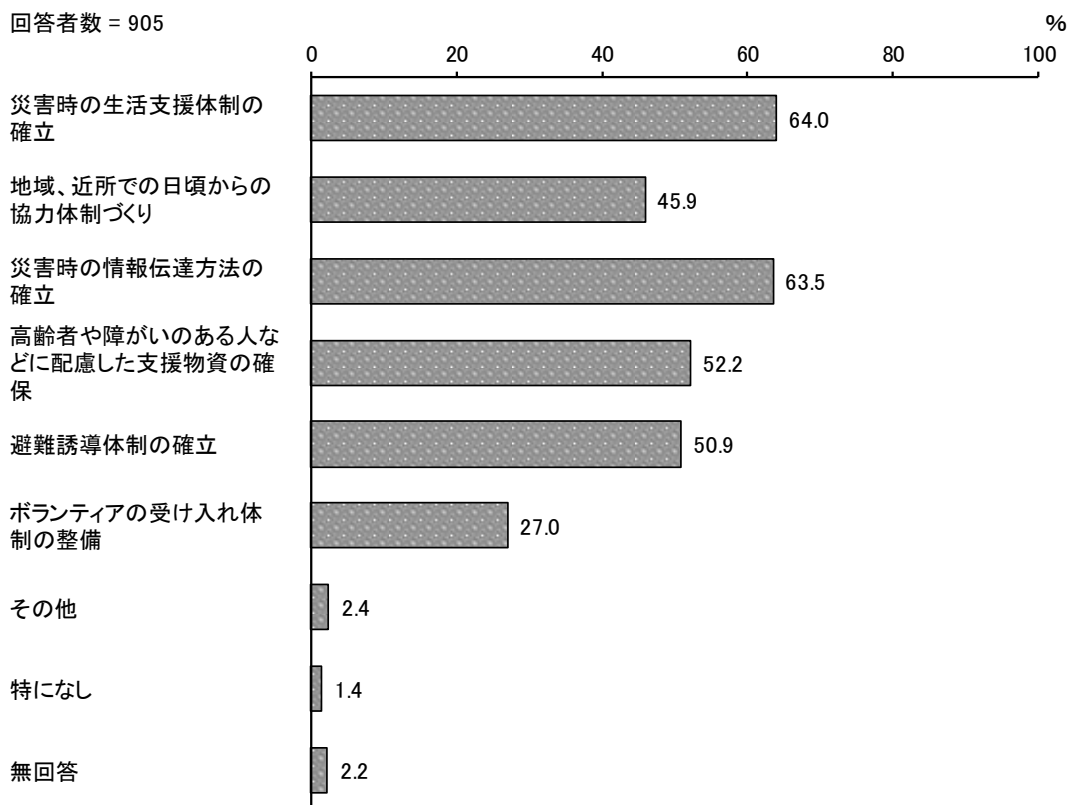
地区別でみると、国府地区（国府本郷、国府新宿、月京、生沢、寺坂、虫窪、黒岩、西久保、石神台）に比べ、大磯地区（高麗、東町、大磯、東小磯、西小磯）で「的確な情報を入手できるか不安」の割合が高くなっています。

単位：％

区分	回答者数（件）	小さい子どもがいるため速やかに避難できるか不安	自身、または家族が高齢のため速やかに避難できるか不安	自身、または家族に障がいがあるため速やかに避難できるか不安	家族の安否確認がとれるか不安	的確な情報を入手できるか不安	家に向かうのかの判断に迷うことが不安	家にいたほうがいいのか、避難所に向かうのかの判断に迷うことが不安	避難所での生活が不安	その他	特になし	無回答
大磯地区（高麗、東町、大磯、東小磯、西小磯）	527	7.6	30.4	8.2	44.2	51.6	55.8	48.8	5.7	3.8	2.1	2.1
国府地区（国府本郷、国府新宿、月京、生沢、寺坂、虫窪、黒岩、西久保、石神台）	370	7.6	31.4	6.5	44.6	46.2	55.1	45.4	5.4	3.8	4.6	4.6

問 41 大磯町は地震や台風などの災害時に備え、高齢者、障がいのある人など災害弱者に対する対策として、特にどのようなことに取り組むべきだと思いますか。(あてはまるものすべてに○)

「災害時の生活支援体制の確立」の割合が64.0%と最も高く、次いで「災害時の情報伝達方法の確立」の割合が63.5%、「高齢者や障がいのある人などに配慮した支援物資の確保」の割合が52.2%となっています。



【年齢別】

年齢別でみると、他に比べ、65～69歳で「災害時の生活支援体制の確立」の割合が高くなっています。

単位：％

区分	回答者数(件)	災害時の生活支援体制の確立	地域、近所での日頃からの協力体制づくり	災害時の情報伝達方法の確立	高齢者や障がいのある人などに配慮した支援物資の確保	避難誘導体制の確立	ボランティアの受け入れ体制の整備	その他	特になし	無回答
20～29歳	44	50.0	36.4	65.9	36.4	54.5	22.7	—	4.5	—
30～39歳	53	47.2	43.4	54.7	43.4	52.8	28.3	1.9	3.8	—
40～49歳	116	59.5	32.8	63.8	54.3	53.4	28.4	2.6	0.9	—
50～59歳	141	71.6	52.5	64.5	54.6	58.9	32.6	2.8	—	1.4
60～64歳	74	67.6	48.6	66.2	48.6	51.4	41.9	2.7	—	1.4
65～69歳	89	73.0	44.9	67.4	58.4	49.4	28.1	1.1	—	1.1
70～74歳	145	65.5	46.9	66.2	48.3	53.1	20.0	2.1	2.8	3.4
75歳以上	234	64.1	50.9	61.1	56.8	44.4	23.1	3.4	1.7	3.4

【地区別】

地区別でみると、大磯地区（高麗、東町、大磯、東小磯、西小磯）に比べ、国府地区（国府本郷、国府新宿、月京、生沢、寺坂、虫窪、黒岩、西久保、石神台）で「災害時の生活支援体制の確立」の割合が高くなっています。

単位：％

区分	回答者数(件)	災害時の生活支援体制の確立	地域、近所での日頃からの協力体制づくり	災害時の情報伝達方法の確立	高齢者や障がいのある人などに配慮した支援物資の確保	避難誘導体制の確立	ボランティアの受け入れ体制の整備	その他	特になし	無回答
大磯地区(高麗、東町、大磯、東小磯、西小磯)	527	61.9	44.8	64.7	51.0	52.8	29.2	2.7	1.7	1.7
国府地区(国府本郷、国府新宿、月京、生沢、寺坂、虫窪、黒岩、西久保、石神台)	370	67.8	47.8	62.4	54.3	49.2	24.3	2.2	1.1	2.4