

## 平成23年度国民健康保険事業特別会計決算額

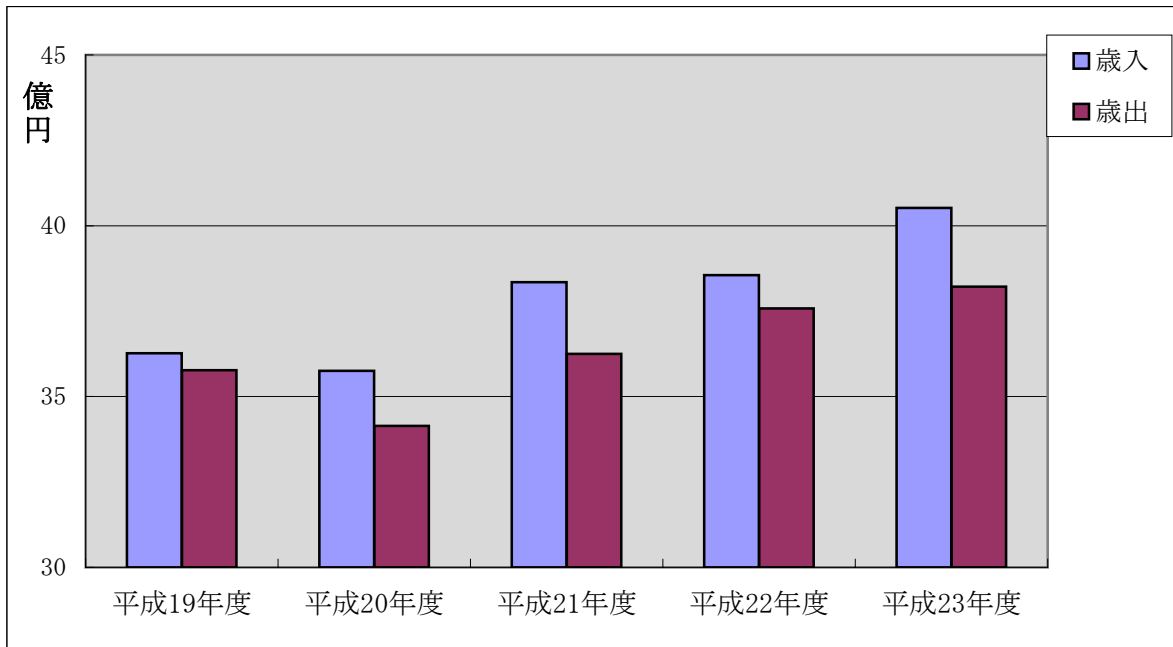
(単位 千円)

区 分	予算現額	決算額	予算現額との比較 歳入は増減額 歳出は不用額	予算現額に対する 決算額の割合 (%)
歳 入	3,974,438	4,052,598	78,160	102.0
歳 出	3,974,438	3,821,547	152,891	96.2
歳入歳出差引残高		231,051		
翌年度へ繰り越すべき財源				
実質収支額		231,051		

## 国民健康保険事業特別会計決算額の推移

(単位 千円)

年度	歳入	歳出	差引	平成19年度を100とした指数	
				歳入	歳出
19	3,626,895	3,577,314	49,581	100.0	100.0
20	35,750,224	3,413,817	32,336,407	98.6	95.4
21	3,834,693	3,625,272	209,421	105.7	101.3
22	3,855,711	3,757,563	98,148	106.3	105.0
23	4,052,598	3,821,547	231,051	111.7	106.8



# 目的別決算状況

## 歳入

(単位 千円)

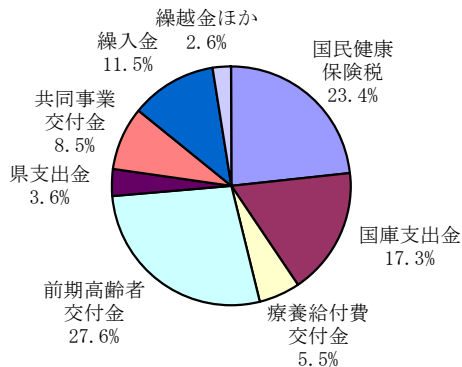
款別	予算現額 (A)	調定額	収入済額 (B)	不納欠損額	収入未済額	予算現額に対する増減額 (A-B)
1. 国民健康保険税	957,745	1,252,895	948,035	39,572	265,288	△ 9,710
2. 使用料及び手数料	1	0	0	0	0	△ 1
3. 国庫支出金	630,002	700,630	700,630	0	0	70,628
4. 療養給付費交付金	231,660	221,648	221,648	0	0	△ 10,012
5. 前期高齢者交付金	1,080,456	1,116,989	1,116,989	0	0	36,533
6. 県支出金	134,259	147,217	147,217	0	0	12,958
7. 共同事業交付金	374,000	346,283	346,283	0	0	△ 27,717
8. 財産収入	20	11	11	0	0	△ 9
9. 繰入金	467,440	467,440	467,440	0	0	0
10. 繰越金	98,148	98,149	98,149	0	0	1
11. 諸収入	707	6,196	6,196	0	0	5,489
歳入合計	3,974,438	4,357,458	4,052,598	39,572	265,288	78,160

## 歳出

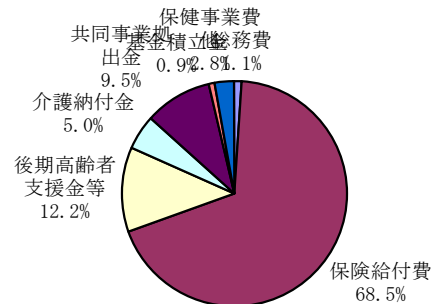
(単位 千円)

款別	予算額 (当初+補正) (A)	予備費充当額 (B)	予算現額(C) (A+B)	支出済額 (D)	翌年度繰越額 (E)	不用額 (C-D-E)
1. 総務費	44,658	0	44,658	41,089	0	3,569
2. 保険給付費	2,730,950	0	2,730,950	2,617,924	0	113,026
3. 後期高齢者支援金等	465,214	0	465,214	465,199	0	15
4. 前期高齢者納付金等	1,385	0	1,385	1,376	0	9
5. 老人保健拠出金	381	0	381	32	0	349
6. 介護納付金	192,468	0	192,468	192,129	0	339
7. 共同事業拠出金	389,975	0	389,975	364,650	0	25,325
8. 保健事業費	25,367	0	25,367	17,223	0	8,144
9. 基金積立金	35,913	0	35,913	35,904	0	9
10. 公債費	1	0	1	0	0	1
11. 諸支出金	86,126	20	86,146	86,021	0	125
12. 予備費	2,000	△ 20	1,980	0	0	1,980
歳出合計	3,974,438	0	3,974,438	3,821,547	0	152,891

### 歳入の構成



### 歳出の構成



## 目的別決算額の構成比

歳 入 (単位 %)		
款	対予算現額	構成比
1. 国民健康保険税	99.0	23.4
2. 使用料及び手数料	0.0	0.0
3. 国庫支出金	111.2	17.3
4. 療養給付費交付金	95.7	5.5
5. 前期高齢者交付金	103.4	27.6
6. 県支出金	109.7	3.6
7. 共同事業交付金	92.6	8.5
8. 財産収入	55.0	0.0
9. 繰入金	100.0	11.5
10. 繰越金	100.0	2.4
11. 諸収入	876.4	0.2
歳入合計	102.0	100.0

歳 出 (単位 %)		
款	対予算現額	構成比
1. 総務費	92.0	1.1
2. 保険給付費	95.9	68.5
3. 後期高齢者支援金等	100.0	12.2
4. 前期高齢者納付金等	99.4	0.0
5. 老人保健拠出金	8.4	0.0
6. 介護納付金	99.8	5.0
7. 共同事業拠出金	93.5	9.5
8. 保健事業費	67.9	0.5
9. 基金積立金	100.0	0.9
10. 公債費	0.0	0.0
11. 諸支出金	99.9	2.3
12. 予備費	0.0	0.0
歳出合計	96.2	100.0

## 目的別決算額前年度対比

歳 入 (単位 千円・%)				
款 別	平成23年度 収入済額	平成22年度 収入済額	増減額 (A) - (B)	伸率 (%)
1. 国民健康保険税	948,035	880,832	67,203	7.6
2. 使用料及び手数料	0	0	0	—
3. 国庫支出金	700,630	620,554	80,076	12.9
4. 療養給付費交付金	221,648	158,500	63,148	39.8
5. 前期高齢者交付金	1,116,989	1,054,589	62,400	5.9
6. 県支出金	147,217	138,365	8,852	6.4
7. 共同事業交付金	346,283	297,680	48,603	16.3
8. 財産収入	11	12	△ 1	△ 8.3
9. 繰入金	467,440	492,675	△ 25,235	△ 5.1
10. 繰越金	98,149	209,422	△ 111,273	△ 53.1
11. 諸収入	6,196	3,082	3,114	101.0
歳入合計	4,052,598	3,855,711	196,887	5.1

## 歳出

(単位 千円・%)

款別	平成23年度 支出済額	平成22年度 支出済額	増減額 (A) - (B)	伸率 (%)
1. 総務費	41,089	38,034	3,055	8.0
2. 保険給付費	2,617,924	2,515,157	102,767	4.1
3. 後期高齢者支援金等	465,199	408,083	57,116	14.0
4. 前期高齢者納付金等	1,376	707	669	94.6
5. 老人保健拠出金	32	11,846	△ 11,814	△ 99.7
6. 介護納付金	192,129	168,161	23,968	14.3
7. 共同事業拠出金	364,650	346,351	18,299	5.3
8. 保健事業費	17,223	17,775	△ 552	△ 3.1
9. 基金積立金	35,904	22,012	13,892	63.1
10. 公債費	0	0	0	—
11. 諸支出金	86,021	229,437	△ 143,416	△ 62.5
12. 予備費	0	0	0	—
歳出合計	3,821,547	3,757,563	63,984	1.7

## 国民健康保険税徴収状況

(単位 千円)

税目	区分	課税区分	調定額	収入済額	徴収率 (%)
国民健康保険税	医療給付分	現年課税分	678,842	632,478	93.2
		滞納繰越分	190,898	27,456	14.4
		計	869,740	659,934	75.9
	後期高齢者 支援金分	現年課税分	217,999	202,272	92.8
		滞納繰越分	44,041	6,427	14.6
		計	262,040	208,699	79.6
	介護納付金分	現年課税分	83,353	75,312	90.4
		滞納繰越分	37,762	4,090	10.8
		計	121,115	79,402	65.6
	合計	現年課税分	980,194	910,062	92.8
		滞納繰越分	272,701	37,973	13.9
		計	1,252,895	948,035	75.7

## 国民健康保険税徴収状況の推移

(単位 千円)

税目	年度	区分	平成19年度	平成20年度	平成21年度	平成22年度	平成23年度
			国民健康保険税	調定額	1,280,808	1,175,608	1,212,108
		収入済額	1,034,471	897,627	908,891	880,832	948,035
		徴収率	80.8%	76.4%	75.0%	73.6%	75.7%
平成19年度を 100とした指数		調定額	100.0	91.8	94.6	93.4	97.8
		収入済額	100.0	86.8	87.9	85.1	91.6

## 国民健康保険税滞納繰越徴収の推移

(単位 千円)

税目	年度	区分	平成19年度	平成20年度	平成21年度	平成22年度	平成23年度
			滞納繰越分	調定額	217,976	237,446	266,278
収入済額	40,056	36,153		38,896	34,673	37,973	
徴収率	18.4%	15.2%		14.6%	12.4%	13.9%	
国民健康保険税調定総額			1,280,808	1,175,608	1,212,108	1,196,571	1,252,895
上記に対する滞納繰越分 調定額の割合			17.0%	20.2%	22.0%	23.5%	21.8%

## 保険給付費の推移

年度	保険給付費	件数	1件当たりの給付費	受給者数	1人当たりの給付費
19	2,339,570 千円	160,452 件	14,581 円	10,205 人	229,257 円
20	2,322,643 千円	163,942 件	14,167 円	10,119 人	229,533 円
21	2,441,834 千円	169,540 件	14,403 円	10,252 人	238,181 円
22	2,492,743 千円	165,977 件	15,019 円	10,305 人	241,896 円
23	2,598,879 千円	168,652 件	15,410 円	10,144 人	256,199 円

※保険給付費は、葬祭費、出産育児一時金、審査支払手数料を除いた数値

※受給者数は、年度平均人数

## 被保険者数の推移

区 分	被保険者数		
	一般被保険者	退職被保険者等	計
平成21年3月	9,653 人	471 人	10,124 人
平成22年3月	9,558 人	615 人	10,173 人
平成23年3月	9,428 人	748 人	10,176 人
平成24年3月	9,354 人	693 人	10,047 人