

国民健康保険事業特別会計決算の概要

平成 22 年度大磯町国民健康保険事業特別会計決算は、歳入は 38 億 5,571 万円で、予算現額に比較して 8,138 万円の減、歳出は 37 億 5,756 万円で、予算現額に比較して 1 億 7,953 万円の減となり、歳入歳出差引 9,815 万円の繰越額となります。

これを前年度に比較してみますと、歳入は 2,102 万円の増（対前年度伸び率 0.5%）、歳出は 1 億 3,229 万円の増（同 3.6%）となります。

歳入の主なものは、国民健康保険税 8 億 8,083 万円（同△3.1%）、国庫支出金 6 億 2,055 万円（同△12.7%）、療養給付費交付金 1 億 5,850 万円（同 28.5%）、前期高齢者交付金 10 億 5,459 万円（同 17.6%）、繰入金は 4 億 9,268 万円（同△5.5%）となっています。

歳出の主なものは、保険給付費 25 億 1,516 万円（同 2.1%）、後期高齢者支援金等 4 億 808 万円（同△6.6%）、老人保健拠出金 1,185 万円（同 29.9%）、介護納付金 1 億 6,816 万円（同 3.0%）となっています。

歳入増の主な理由は、前期高齢者交付金の過年度精算額が平成 22 年度より発生し交付されたことによるものです。

歳出増の主な理由は、医療費が伸びたことと前年度の一般会計からの繰入金を精算し一般会計へ返還したことによるものです。

また、歳出総額の 77.5%は、療養給付費・療養費・高額療養費・後期高齢者支援金等・老人保健医療費拠出金の医療費で占められています。国民健康保険被保険者 1 人当たり医療費の保険者負担分は 241,896 円となっています。

平成22年度国民健康保険事業特別会計決算額

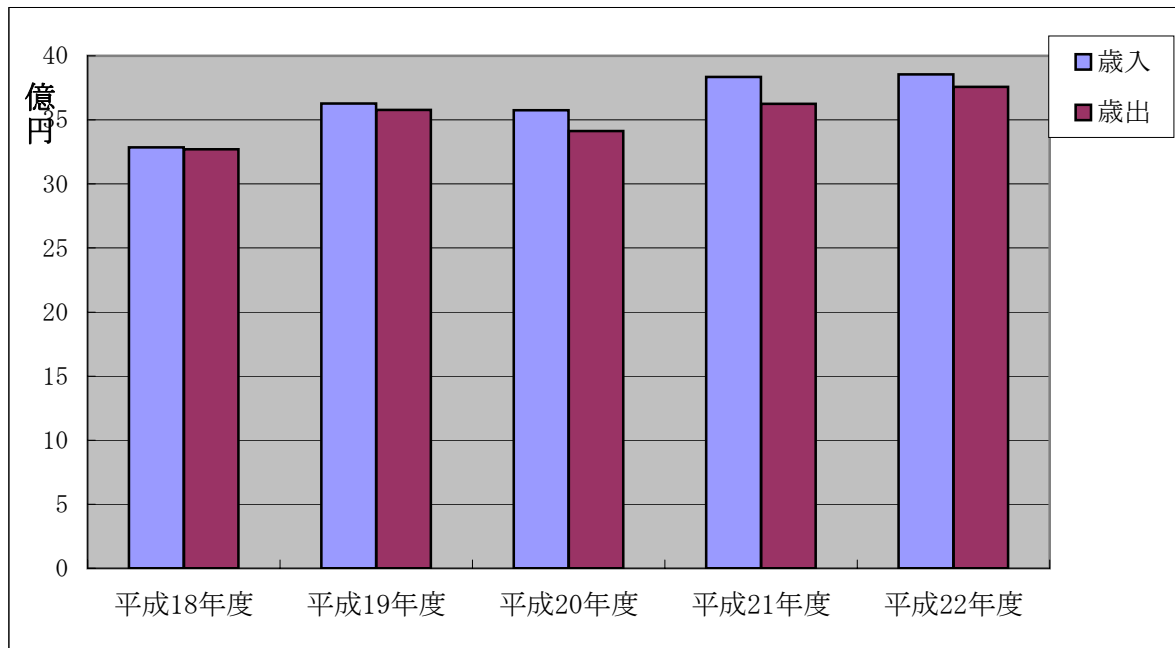
(単位 千円)

区 分	予算現額	決算額	予算現額との比較 歳入は増減額 歳出は不用額	予算現額に対する 決算額の割合 (%)
歳 入	3,937,089	3,855,711	△ 81,378	97.9
歳 出	3,937,089	3,757,563	179,526	95.4
歳入歳出差引残高		98,148		
翌年度へ繰り越すべき財源				
実質収支額		98,148		

国民健康保険事業特別会計決算額の推移

(単位 千円)

年度	歳入	歳出	差引	平成18年度を100とした指数	
				歳入	歳出
18	3,284,557	3,269,266	15,291	100.0	100.0
19	3,626,895	3,577,314	49,581	110.4	109.4
20	3,575,024	3,413,817	161,207	108.8	104.4
21	3,834,693	3,625,272	209,421	116.7	110.9
22	3,855,711	3,757,563	98,148	117.4	114.9



目的別決算状況

歳入

(単位 千円)

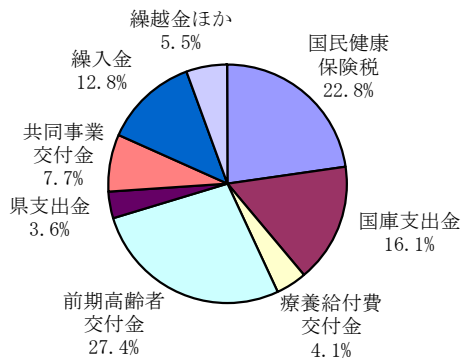
款別	予算現額 (A)	調定額	収入済額 (B)	不納欠損額	収入未済額	予算現額に対する増減額 (A-B)
1. 国民健康保険税	874,635	1,196,571	880,832	39,818	275,920	6,197
2. 使用料及び手数料	1	0	0	0	0	△ 1
3. 国庫支出金	613,520	620,554	620,554	0	0	7,034
4. 療養給付費交付金	147,359	158,500	158,500	0	0	11,141
5. 前期高齢者交付金	1,054,588	1,054,589	1,054,589	0	0	1
6. 県支出金	129,103	138,365	138,365	0	0	9,262
7. 共同事業交付金	415,627	297,680	297,680	0	0	△ 117,947
8. 財産収入	50	11	12	0	0	△ 38
9. 繰入金	492,676	492,675	492,675	0	0	△ 1
10. 繰越金	209,421	209,422	209,422	0	0	1
11. 諸収入	109	3,082	3,082	0	0	2,973
歳入合計	3,937,089	4,171,449	3,855,711	39,818	275,920	△ 81,378

歳出

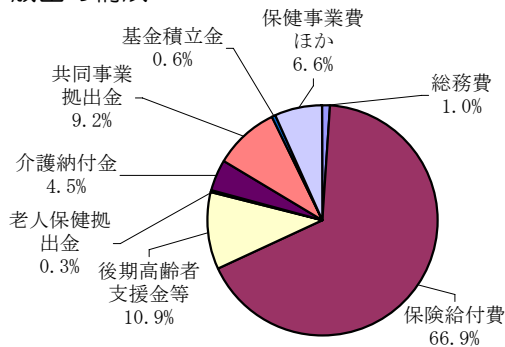
(単位 千円)

款別	予算額 (当初+補正) (A)	予備費充当額 (B)	予算現額(C) (A+B)	支出済額 (D)	翌年度繰越額 (E)	不用額 (C-D-E)
1. 総務費	38,827	1,911	40,738	38,034	0	2,704
2. 保険給付費	2,609,625	47	2,609,672	2,515,157	0	94,515
3. 後期高齢者支援金等	408,092	0	408,092	408,083	0	9
4. 前期高齢者納付金等	711	0	711	707	0	4
5. 老人保健拠出金	11,851	0	11,851	11,846	0	5
6. 介護納付金	168,161	0	168,161	168,161	0	0
7. 共同事業拠出金	415,633	0	415,633	346,351	0	69,282
8. 保健事業費	29,166	0	29,166	17,775	0	11,391
9. 基金積立金	22,050	0	22,050	22,012	0	38
10. 公債費	1	0	1	0	0	1
11. 諸支出金	229,061	614	229,675	229,437	0	238
12. 予備費	3,911	△ 2,572	1,339	0	0	1,339
歳出合計	3,937,089	0	3,937,089	3,757,563	0	179,526

歳入の構成



歳出の構成



目的別決算額の構成比

歳入 (単位 %) (単位 %)

款	対予算現額	構成比
1. 国民健康保険税	100.7	22.8
2. 使用料及び手数料	0.0	0.0
3. 国庫支出金	101.1	16.1
4. 療養給付費交付金	107.6	4.1
5. 前期高齢者交付金	100.0	27.4
6. 県支出金	107.2	3.6
7. 共同事業交付金	71.6	7.7
8. 財産収入	24.0	0.0
9. 繰入金	100.0	12.8
10. 繰越金	100.0	5.4
11. 諸収入	2,827.5	0.1
歳入合計	97.9	100.0

歳出 (単位 %)

款	対予算現額	構成比
1. 総務費	93.4	1.0
2. 保険給付費	96.4	66.9
3. 後期高齢者支援金等	100.0	10.9
4. 前期高齢者納付金等	99.4	0.0
5. 老人保健拠出金	100.0	0.3
6. 介護納付金	100.0	4.5
7. 共同事業拠出金	83.3	9.2
8. 保健事業費	60.9	0.5
9. 基金積立金	99.8	0.6
10. 公債費	0.0	0.0
11. 諸支出金	99.9	6.1
12. 予備費	0.0	0.0
歳出合計	95.4	100.0

国民健康保険税徴収状況

(単位 千円)

税目		区分	課税区分	調定額	収入済額	徴収率 (%)
国民健康保険税	医療給付分		現年課税分	627,928	582,390	92.7
			滞納繰越分	210,828	26,173	12.4
			計	838,756	608,563	72.6
	後期高齢者支援金分		現年課税分	219,734	202,600	92.2
			滞納繰越分	32,572	4,895	15.0
			計	252,306	207,495	82.2
	介護納付金分		現年課税分	68,231	61,169	89.6
			滞納繰越分	37,278	3,605	9.7
			計	105,509	64,774	61.4
	合計		現年課税分	915,893	846,159	92.4
			滞納繰越分	280,678	34,673	12.4
			計	1,196,571	880,832	73.6

国民健康保険税徴収状況の推移

(単位 千円)

税目	年度	区分	平成18年度	平成19年度	平成20年度	平成21年度	平成22年度
			国民健康保険税	調定額	1,257,932	1,280,808	1,175,608
		収入済額	1,032,897	1,034,471	897,627	908,891	880,832
		徴収率	82.1%	80.8%	76.4%	75.0%	73.6%
平成17年度を 100とした指数		調定額	100.0	101.8	93.5	96.4	95.1
		収入済額	100.0	100.2	86.9	88.0	85.3

国民健康保険税滞納繰越徴収の推移

(単位 千円)

税目	年度	区分	平成18年度	平成19年度	平成20年度	平成21年度	平成22年度
			滞納繰越分	調定額	195,297	217,976	237,446
収入済額	38,724	40,056		36,153	38,896	34,673	
徴収率	19.8%	18.4%		15.2%	14.6%	12.4%	
国民健康保険税調定総額			1,257,932	1,280,808	1,175,608	1,212,108	1,196,571
上記に対する滞納繰越分 調定額の割合			15.5%	17.0%	20.2%	22.0%	23.5%

保険給付費の推移

年度	保険給付費	件数	1件当たりの給付費	受給者数	1人当たりの給付費
18	2,160,232 千円	148,931 件	14,505 円	10,165 人	212,517 円
19	2,339,570 千円	160,452 件	14,581 円	10,205 人	229,257 円
20	2,322,643 千円	163,942 件	14,167 円	10,119 人	229,533 円
21	2,441,834 千円	169,540 件	14,403 円	10,252 人	238,181 円
22	2,492,743 千円	165,977 件	15,019 円	10,305 人	241,896 円

※保険給付費は、葬祭費、出産育児一時金、審査支払手数料を除いた数値

※受給者数は、年度平均人数