

国民健康保険事業特別会計決算の概要

平成 21 年度大磯町国民健康保険事業特別会計決算は、歳入は 38 億 3,469 万円で、予算現額に比較して 5,628 万円の増、歳出は 36 億 2,527 万円で、予算現額に比較して 1 億 5,314 万円の減となり、歳入歳出差引 2 億 942 万円の繰越額となります。

これを前年度に比較してみますと、歳入は 2 億 5,967 万円の増(対前年度伸び率 7.3%)、歳出は 2 億 1,145 万円の増(同 6.2%)となります。

歳入の主なものは、国民健康保険税 9 億 889 万円(同 1.3%)、国庫支出金 7 億 1,043 万円(同 12.7%)、共同事業交付金 3 億 6,641 万円(同 17.7%)、前期高齢者交付金 8 億 9,667 万円(同 13.1%)、繰入金は 5 億 2,132 万円(同 19.8%)となっています。

歳出の主なものは、保険給付費 24 億 6,312 万円(同 5.1%)、後期高齢者支援金等 4 億 3,693 万円(同 9.8%)、共同事業拠出金 3 億 5,876 万円(同 12.4%)、介護納付金 1 億 6,319 万円(同△5.8%)となっています。

歳出総額の 80.2%は、療養給付費・療養費・高額療養費・後期高齢者支援金等・老人保健医療費拠出金の医療費で占められています。

また、歳入・歳出増の主な理由は、医療費が伸びたことによるもので、国民健康保険被保険者 1 人当たり医療費の保険者負担分は 238,181 円(同 3.6%)、1 件当たりは 14,403 円(同 1.7%)と、いずれも増となっています。

平成21年度国民健康保険事業特別会計決算額

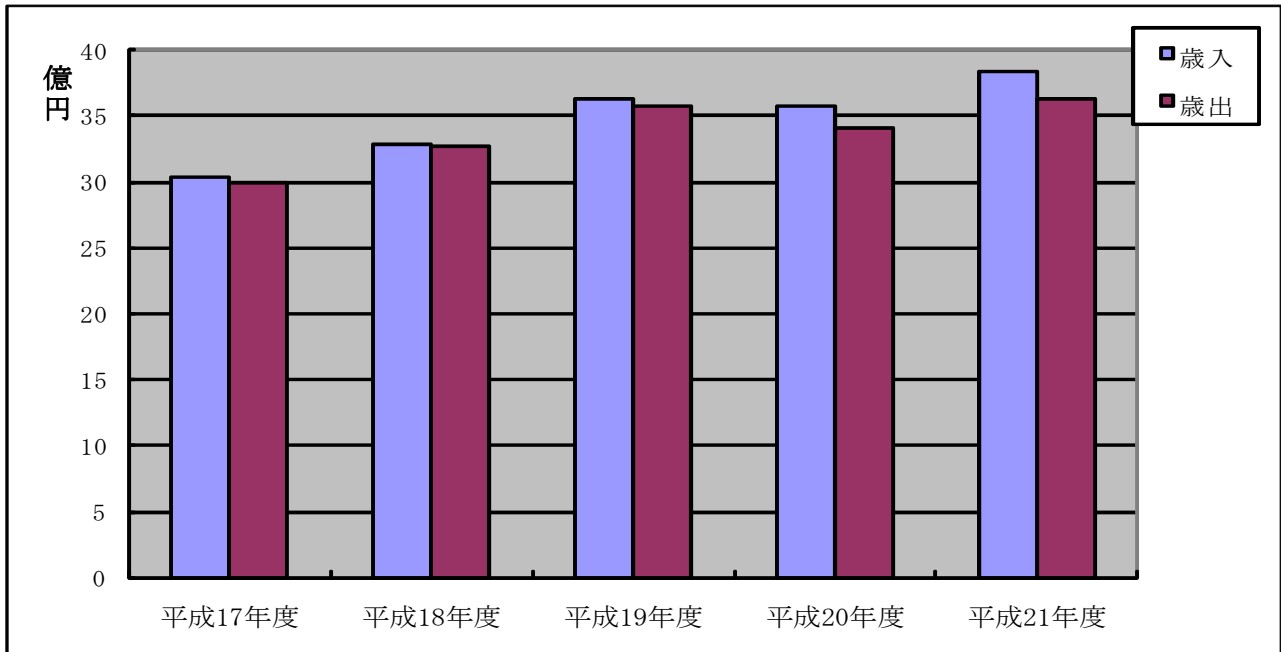
(単位 千円)

区 分	予算現額	決算額	予算現額との比較 歳入は増減額 歳出は不用額	予算現額に対する 決算額の割合 (%)
歳 入	3,778,414	3,834,693	56,279	101.5
歳 出	3,778,414	3,625,272	153,142	95.9
歳入歳出差引残高		209,421		
翌年度へ繰り越すべき財源				
実質収支額		209,421		

国民健康保険事業特別会計決算額の推移

(単位 千円)

年度	歳入	歳出	差引	平成17年度を100とした指数	
				歳入	歳出
17	3,041,787	3,002,094	39,693	100.0	100.0
18	3,284,557	3,269,266	15,291	108.0	108.9
19	3,626,895	3,577,314	49,581	119.2	119.2
20	3,575,024	3,413,817	161,207	117.5	113.7
21	3,834,693	3,625,272	209,421	126.1	120.8



目的別決算状況

歳入

(単位 千円)

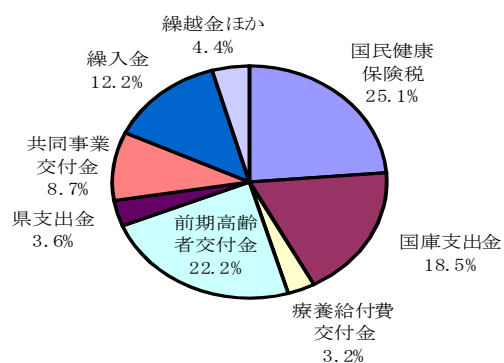
款別	予算現額 (A)	調定額	収入済額 (B)	不納欠損額	収入未済額	予算現額に対する増減額 (A-B)
1. 国民健康保険税	906,372	1,212,108	908,891	18,297	284,920	2,519
2. 使用料及び手数料	1	0	0	0	0	△ 1
3. 国庫支出金	665,498	710,434	710,434	0	0	44,936
4. 療養給付費交付金	124,860	123,377	123,377	0	0	△ 1,483
5. 前期高齢者交付金	897,190	896,672	896,672	0	0	△ 518
6. 県支出金	143,352	138,899	138,899	0	0	△ 4,453
7. 共同事業交付金	358,600	366,409	366,409	0	0	7,809
8. 財産収入	1	22	22	0	0	21
9. 繰入金	521,323	521,322	521,322	0	0	△ 1
10. 繰越金	161,207	161,207	161,207	0	0	0
11. 諸収入	10	7,460	7,460	0	0	7,450
歳入合計	3,778,414	4,137,910	3,834,693	18,297	284,920	56,279

歳出

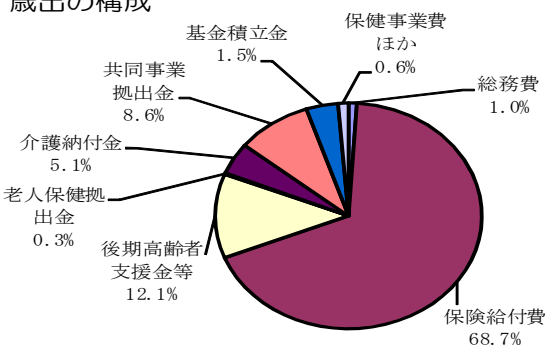
(単位 千円)

款別	予算額 (当初+補正) (A)	予備費充当額 (B)	予算現額(C) (A+B)	支出済額 (D)	翌年度繰越額 (E)	不用額 (C-D-E)
1. 総務費	41,430	0	41,430	36,414	0	5,016
2. 保険給付費	2,565,401	744	2,566,145	2,463,117	0	103,028
3. 後期高齢者支援金等	436,933	0	436,933	436,932	0	1
4. 前期高齢者納付金等	1,395	0	1,395	1,242	0	153
5. 老人保健拠出金	9,907	0	9,907	9,120	0	787
6. 介護納付金	163,751	0	163,751	163,192	0	559
7. 共同事業拠出金	358,758	0	358,758	330,654	0	28,104
8. 保健事業費	31,841	0	31,841	17,173	0	14,668
9. 基金積立金	140,342	22	140,364	140,364	0	0
10. 公債費	1	0	1	0	0	1
11. 諸支出金	26,655	676	27,331	27,064	0	267
12. 予備費	2,000	△ 1,442	558	0	0	558
歳出合計	3,778,414	0	3,778,414	3,625,272	0	153,142

歳入の構成



歳出の構成



目的別決算額の構成比

歳 入 (単位 %) (単位 %)

款	対予算現額	構成比
1. 国民健康保険税	100.3	23.7
2. 使用料及び手数料	0.0	0.0
3. 国庫支出金	106.8	18.5
4. 療養給付費交付金	98.8	3.2
5. 前期高齢者交付金	99.9	23.4
6. 県支出金	96.9	3.6
7. 共同事業交付金	102.2	9.6
8. 財産収入	2,200.0	0.0
9. 繰入金	100.0	13.6
10. 繰越金	100.0	4.2
11. 諸収入	74,600.0	0.2
歳入合計	101.5	100.0

歳 出 (単位 %)

款	対予算現額	構成比
1. 総務費	87.9	1.0
2. 保険給付費	96.0	67.9
3. 後期高齢者支援金等	100.0	12.1
4. 前期高齢者納付金等	89.0	0.0
5. 老人保健拠出金	92.1	0.3
6. 介護納付金	99.7	4.5
7. 共同事業拠出金	92.2	9.1
8. 保健事業費	53.9	0.5
9. 基金積立金	100.0	3.9
10. 公債費	0.0	0.0
11. 諸支出金	99.0	0.7
12. 予備費	0.0	0.0
歳出合計	95.9	100.0

国民健康保険税徴収状況

(単位 千円)

税目	区分	課税区分	調定額	収入済額	徴収率 (%)
国民健康保険税	医療給付分	現年課税分	647,765	598,100	92.3
		滞納繰越分	212,685	31,646	14.9
		計	860,450	629,746	73.2
	後期高齢者支援金分	現年課税分	226,221	207,615	91.8
		滞納繰越分	18,277	3,510	19.2
		計	244,498	211,125	86.4
	介護納付金分	現年課税分	71,844	64,280	89.5
		滞納繰越分	35,316	3,740	10.6
		計	107,160	68,020	63.5
	合 計	現年課税分	945,830	869,995	92.0
		滞納繰越分	266,278	38,896	14.6
		計	1,212,108	908,891	75.0

国民健康保険税徴収状況の推移

(単位 千円)

税目	年度	区分	平成17年度	平成18年度	平成19年度	平成20年度	平成21年度
	国民健康保険税		調定額	1,213,834	1,257,932	1,280,808	1,175,608
		収入済額	1,014,008	1,032,897	1,034,471	897,627	908,891
		徴収率	83.5%	82.1%	80.8%	76.4%	75.0%
平成17年度を100 とした指数		調定額	100.0	103.6	105.5	96.9	99.9
		収入済額	100.0	101.9	102.0	88.5	89.6

国民健康保険税滞納繰越徴収の推移

(単位 千円)

税目	年度	区分	平成17年度	平成18年度	平成19年度	平成20年度	平成21年度
	滞納繰越分		調定額	169,639	195,297	217,976	237,446
		収入済額	39,169	38,724	40,056	36,153	38,896
		徴収率	23.1%	19.8%	18.4%	15.2%	14.6%
国民健康保険税調定総額			1,213,834	1,257,932	1,280,808	1,175,608	1,212,108
上記に対する滞納繰越分 調定額の割合			14.0%	15.5%	17.0%	20.2%	22.0%

保険給付費の推移

年度	保険給付費	件数	1件当たりの給付費	受給者数	1人当たりの給付費
17	1,998,548 千円	139,406 件	14,336 円	9,906 人	201,751 円
18	2,160,232 千円	148,931 件	14,505 円	10,165 人	212,517 円
19	2,339,570 千円	160,452 件	14,581 円	10,205 人	229,257 円
20	2,322,643 千円	163,942 件	14,167 円	10,119 人	229,533 円
21	2,441,834 千円	169,540 件	14,403 円	10,252 人	238,181 円

※保険給付費は、葬祭費、出産育児一時金、審査支払手数料を除いた数値

※受給者数は、年度平均人数