平成20年度大磯町国民健康保険事業特別会計決算の概要

平成20年度大磯町国民健康保険事業特別会計決算は、歳入は35億7,502万円で、予算現額に比較して911万円の減、歳出は34億1,382万円で、予算現額に比較して１億7,031万円の減となり、歳入歳出差引１億6,120万円の繰越額となります。

これを前年度に比較してみますと、歳入は5,187万円の減(対前年度伸び率△1.4%)、歳出は１億6,349万円の減（同△4.6%）となります。

歳入の主なものは、国民健康保険税８億9,763万円（同△13.2%）、国庫支出金６億3,020万円（同△7.4%）、療養給付費交付金３億2,536万円（同△66.9%）、前期高齢者交付金７億9,290万円（同皆増）、繰入金は４億3,514万円（同△0.9%）となっています。

歳出の主なものは、保険給付費23億4,348万円（同△1.1%）、後期高齢者支援金等３億9,781万円（同皆増）、老人保健拠出金8,202万円（同△87.0%）、介護納付金１億7,318万円（同△10.9%）となっています。

歳入・歳出減の主な理由は、後期高齢者医療制度に伴う被保険者の減及び医療費が減となったことによるものです。

また、歳出総額の82.7%は、療養給付費・療養費・高額療養費・後期高齢者支援金等・老人保健医療費拠出金の医療費で占められています。国民健康保険被保険者１人当たり医療費の保険者負担分は229,533円となっています。

平成20年度国民健康保険事業特別会計決算額

（単位　千円）

区　分	予算現額	決算額	予算現額との比較 歳入は増減額 歳出は不用額	予算現額に対する 決算額の割合（%）
歳　入	3,584,131	3,575,024	△ 9,107	99.7
歳　出	3,584,131	3,413,817	170,314	95.2
歳入歳出差引残高		161,207		
翌年度へ繰り越すべき財源				
実質収支額		161,207		

国民健康保険事業特別会計決算額の推移

（単位　千円）

年度	歳入	歳出	差引	平成16年度を100とした指数	
				歳入	歳出
16	2,686,536	2,660,456	26,080	100.0	100.0
17	3,041,787	3,002,094	39,693	113.2	112.8
18	3,284,557	3,269,266	15,291	122.3	122.9
19	3,626,895	3,577,314	49,581	135.0	134.5
20	3,575,024	3,413,817	161,207	133.1	128.3

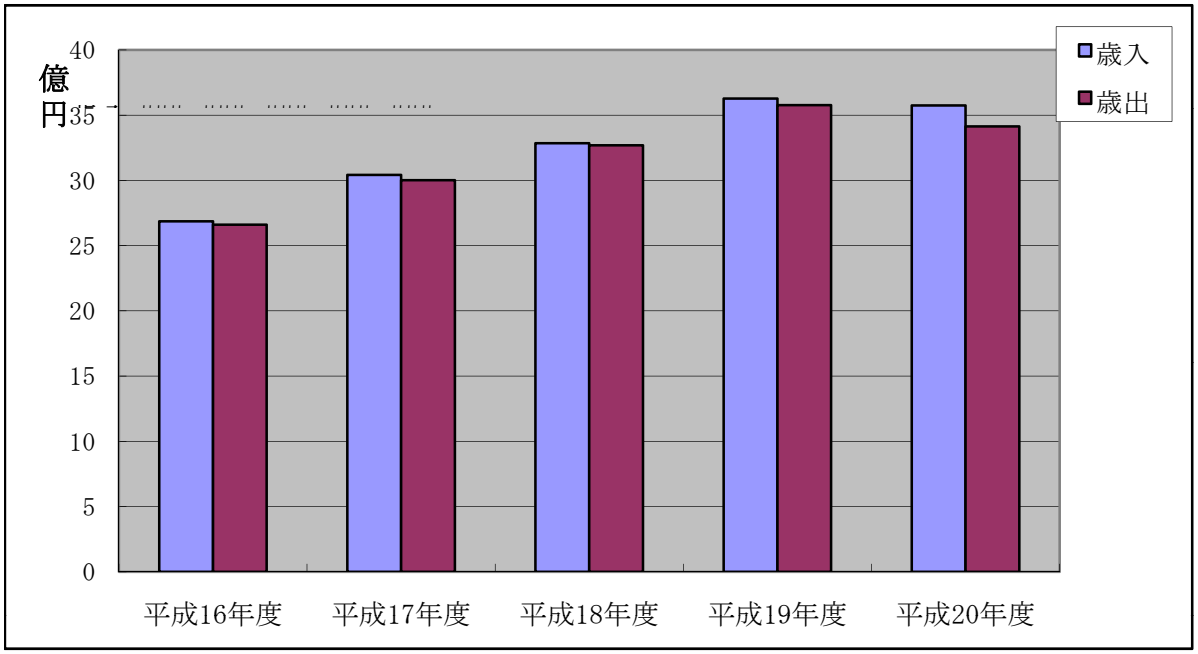

目的別決算状況

歳入

（単位　千円）

款別	予算現額(A)	調定額	収入済額(B)	不納欠損額	収入未済額	予算現額に対する増減額(A－B)
1．国民健康保険税	898,321	1,175,608	897,627	9,450	268,531	△ 694
2．使用料及び手数料	1	0	0	0	0	△ 1
3．国庫支出金	629,418	630,199	630,199	0	0	781
4．療養給付費交付金	323,303	325,359	325,359	0	0	2,056
5．前期高齢者交付金	780,309	792,899	792,899	0	0	12,590
6．県支出金	133,923	131,603	131,603	0	0	△ 2,320
7．共同事業交付金	334,121	311,241	311,241	0	0	△ 22,880
8．財産収入	1	19	19	0	0	18
9．繰入金	435,143	435,142	435,142	0	0	△ 1
10．繰越金	49,582	49,582	49,582	0	0	0
11．諸収入	9	1,353	1,353	0	0	1,344
歳入合計	3,584,131	3,853,005	3,575,024	9,450	268,531	△ 9,107

歳出

（単位　千円）

款別	予算額(当初+補正)(A)	予備費充当額(B)	予算現額(C)(A＋B)	支出済額(D)	翌年度繰越額(E)	不用額(C－D－E)
1．総務費	54,939	0	54,939	48,124	0	6,815
2．保険給付費	2,476,590	263	2,476,853	2,343,476	0	133,377
3．後期高齢者支援金等	397,874	0	397,874	397,809	0	65
4．前期高齢者納付金等	1,043	0	1,043	536	0	507
5．老人保健拠出金	81,927	92	82,019	82,018	0	1
6．介護納付金	173,672	0	173,672	173,184	0	488
7．共同事業拠出金	310,295	0	310,295	294,238	0	16,057
8．保健事業費	26,171	0	26,171	14,977	0	11,194
9．基金積立金	52,644	19	52,663	52,662	0	1
10．公債費	1	0	1	0	0	1
11．諸支出金	6,975	62	7,037	6,793	0	244
12．予備費	2,000	△ 436	1,564	0	0	1,564
歳出合計	3,584,131	0	3,584,131	3,413,817	0	170,314

歳入の構成

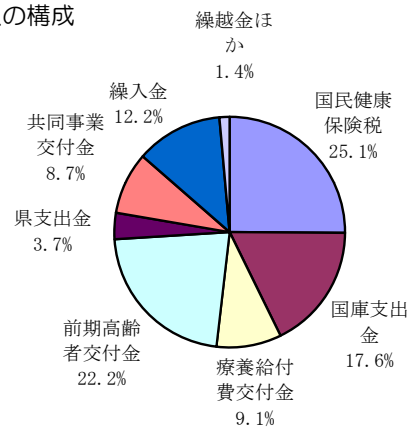

歳出の構成

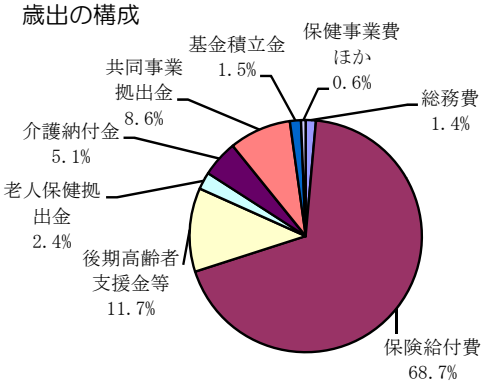

目的別決算額の構成比

歳　入　　（単位　%）

款	対予算現額	構成比
1.国民健康保険税	99.9	25.1
2.使用料及び手数料	0.0	0.0
3.国庫支出金	100.1	17.6
4.療養給付費交付金	100.6	9.1
5.前期高齢者交付金	101.6	22.2
6.県支出金	98.3	3.7
7.共同事業交付金	93.2	8.7
8.財産収入	1,900.0	0.0
9.繰入金	100.0	12.2
10.繰越金	100.0	1.4
11.諸収入	15,033.3	0.0
歳入合計	99.7	100.0

歳　出　　（単位　%）

款	対予算現額	構成比
1.総務費	87.6	1.4
2.保険給付費	94.6	68.7
3.後期高齢者支援金等	100.0	11.7
4.前期高齢者納付金等	51.4	0.0
5.老人保健拠出金	100.0	2.4
6.介護納付金	99.7	5.1
7.共同事業拠出金	94.8	8.6
8.保健事業費	57.2	0.4
9.基金積立金	100.0	1.5
10.公債費	0.0	0.0
11.諸支出金	96.5	0.2
12.予備費	0.0	0.0
歳出合計	95.2	100.0

国民健康保険税徴収状況

（単位　千円）

税目＼区分		課税区分	調定額	収入済額	徴収率（%）
国民健康保険税	医療給付分	現年課税分	643,167	592,534	92.1
		滞納繰越分	205,138	32,519	15.9
		計	848,305	625,053	73.7
	後期高齢者支援金分	現年課税分	224,153	205,550	91.7
		滞納繰越分	－	－	－
		計	224,153	205,550	91.7
	介護納付金分	現年課税分	70,842	63,390	89.5
		滞納繰越分	32,308	3,634	11.2
		計	103,150	67,024	65.0
	合　　計	現年課税分	938,162	861,474	91.8
		滞納繰越分	237,446	36,153	15.2
		計	1,175,608	897,627	76.4

国民健康保険税徴収状況の推移

（単位　千円）

税目＼年度	区分	平成16年度	平成17年度	平成18年度	平成19年度	平成20年度
国民健康保険税	調定額	1,195,995	1,213,834	1,257,932	1,280,808	1,175,608
	収入済額	1,018,204	1,014,008	1,032,897	1,034,471	897,627
	徴収率	85.1%	83.5%	82.1%	80.8%	76.4%
平成16年度を100とした指数	調定額	100.0	101.5	105.2	107.1	98.3
	収入済額	100.0	99.6	101.4	101.6	88.2

国民健康保険税滞納繰越徴収の推移

（単位　千円）

税目＼年度	区分	平成16年度	平成17年度	平成18年度	平成19年度	平成20年度
滞納繰越分	調定額	156,268	169,639	195,297	217,976	237,446
	収入済額	47,671	39,169	38,724	40,056	36,153
	徴収率	30.5%	23.1%	19.8%	18.4%	15.2%
国民健康保険税調定総額		1,195,995	1,213,834	1,257,932	1,280,808	1,175,608
上記に対する滞納繰越分調定額の割合		13.1%	14.0%	15.5%	17.0%	20.2%

保険給付費の推移

年度	保険給付費	件　数	1件当たりの給付費	受給者数	1人当たりの給付費
16	1,688,399　千円	127,251　件	13,268　円	9,583　人	176,187　円
17	1,998,548　千円	139,406　件	14,336　円	9,906　人	201,751　円
18	2,160,232　千円	148,931　件	14,505　円	10,165　人	212,517　円
19	2,339,570　千円	160,452　件	14,581　円	10,205　人	229,257　円
20	2,322,643　千円	163,942　件	14,167　円	10,119　人	229,533　円

※保険給付費は、葬祭費、出産育児一時金、審査支払手数料を除いた数値

※受給者数は、年度平均人数