

## 平成23年度介護保険事業特別会計決算額

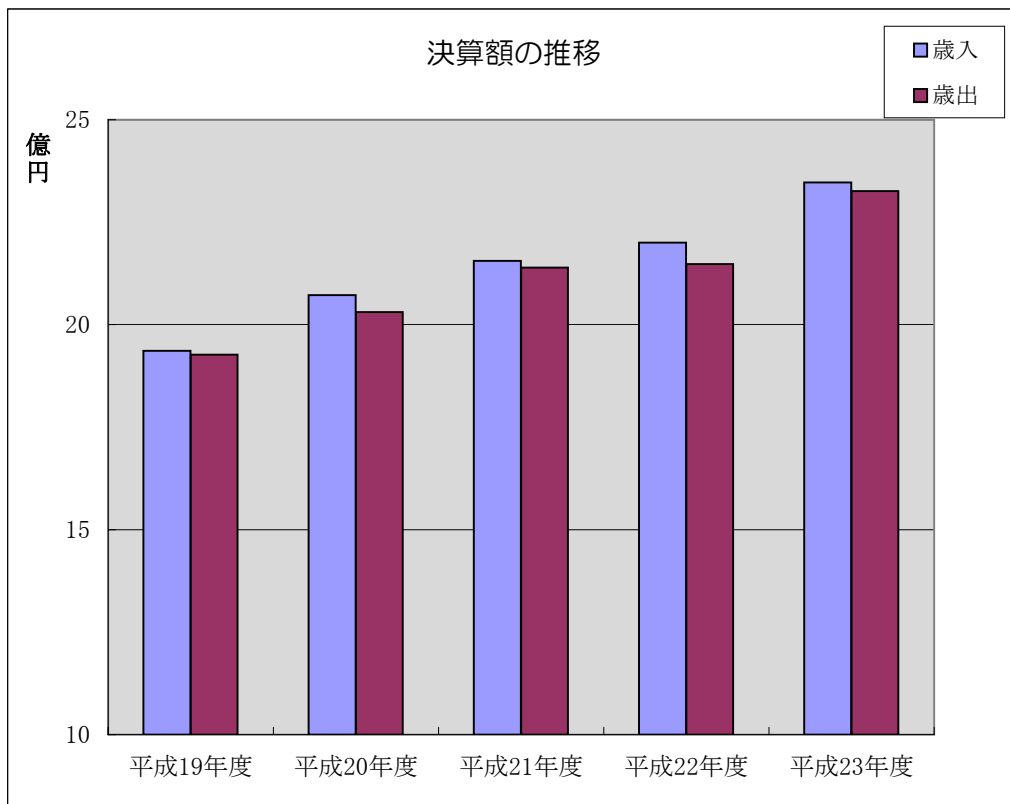
(単位 千円)

区分	予算現額	決算額	予算現額との比較 歳入は増減額、歳出は不用額	予算現額に対する決算額の割合(%)
歳入	2,346,011	2,347,129	1,118	100.0%
歳出	2,346,011	2,325,693	20,318	99.1%
歳入歳出差引残高	0	21,436		
翌年度へ繰り越すべき財源		2,800		
実質収支額		18,636		

## 介護保険事業特別会計決算額の推移

(単位 千円)

年度	歳入	歳出	差引	平成19年度を100とした指数	
				歳入	歳出
19	1,936,313	1,926,554	9,759	100.0	100.0
20	2,072,197	2,030,788	41,409	107.0	105.4
21	2,155,325	2,139,605	15,720	111.3	111.1
22	2,199,876	2,147,595	52,281	113.6	111.5
23	2,347,129	2,325,693	21,436	121.2	120.7



## 目的別決算状況

### 歳入

(単位 千円)

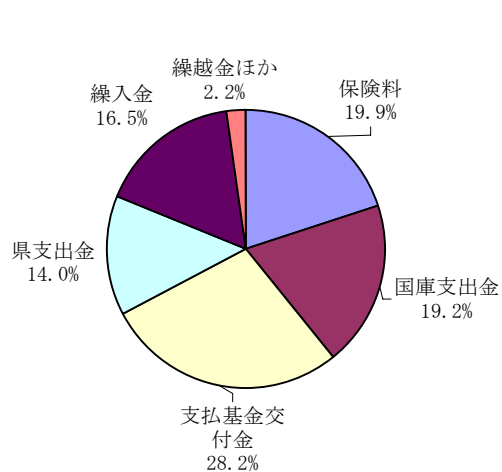
款	予算現額 (A)	調定額	収入済額 (B)	不納欠損額	収入未済額	予算現額に対する増減額 (A-B)
1.保険料	464,149	479,034	467,123	1,290	10,621	2,974
2.使用料及び手数料	637	321	321	0	0	△ 316
3.国庫支出金	448,894	449,493	449,493	0	0	599
4.支払基金交付金	660,526	661,210	661,210	0	0	684
5.県支出金	330,958	328,151	328,151	0	0	△ 2,807
6.財産収入	45	16	16	0	0	△ 29
7.繰入金	388,501	387,984	387,984	0	0	△ 517
8.繰越金	52,281	52,281	52,281	0	0	0
9.諸収入	20	550	550	0	0	530
歳入合計	2,346,011	2,359,040	2,347,129	1,290	10,621	1,118

### 歳出

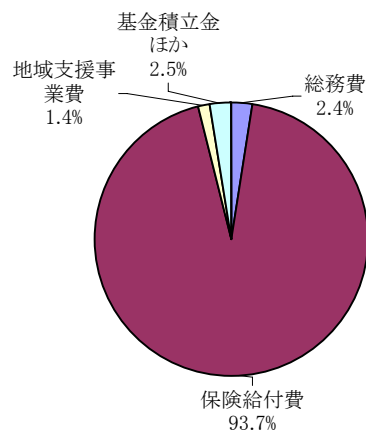
(単位 千円)

款	予算額 (当初+補正) (A)	予備費充当額 (B)	予算現額(C) (A+B)	支出済額 (D)	翌年度繰越額 (E)	不用額 (C-D-E)
1.総務費	63,080	0	63,080	55,492	5,600	1,988
2.保険給付費	2,184,836	0	2,184,836	2,178,561	0	6,275
3.地域支援事業費	36,088	0	36,088	31,758	0	4,330
4.財政安定化基金 拠出金	1	0	1	0	0	1
5.基金積立金	28,639	0	28,639	28,600	0	39
6.公債費	1	0	1	0	0	1
7.諸支出金	31,366	0	31,366	31,282	0	84
8.予備費	2,000	0	2,000	0	0	2,000
歳出合計	2,346,011	0	2,346,011	2,325,693	5,600	14,718

歳入の構成



歳出の構成



## 目的別決算額の構成比

歳入 (単位 %) (単位 %)

款	対予算現額	構成比
1.保険料	100.6	19.9
2.使用料及び手数料	50.4	0.0
3.国庫支出金	100.1	19.2
4.支払基金交付金	100.1	28.2
5.県支出金	99.2	14.0
6.財産収入	35.6	0.0
7.繰入金	99.9	16.5
8.繰越金	100.0	2.2
9.諸収入	2750.0	0.0
歳入合計	100.0	100.0

歳出 (単位 %)

款	対予算現額	構成比
1.総務費	88.0	2.4
2.保険給付費	99.7	93.7
3.地域支援事業費	88.0	1.4
4.財政安定化 基金拠出金	0.0	0.0
5.基金積立金	99.9	0.0
6.公債費	0.0	0.0
7.諸支出金	99.7	1.3
8.予備費	0.0	0.0
歳出合計	99.1	100.0

## 目的別決算額の前年度対比

歳入 (単位 千円・%) (単位 千円・%)

款 別	平成23年度 収入済額 (A)	平成22年度 収入済額 (B)	増減額 (A) - (B)	伸率(%)
1.保険料	467,123	458,584	8,539	1.9
2.使用料及び手数料	321	252	69	27.4
3.国庫支出金	449,493	421,701	27,792	6.6
4.支払基金交付金	661,210	609,222	51,988	8.5
5.県支出金	328,151	310,269	17,882	5.8
6.財産収入	16	45	△ 29	△ 64.4
7.繰入金	387,984	383,522	4,462	1.2
8.繰越金	52,281	15,720	36,561	232.6
9.諸収入	550	561	△ 11	△ 2.0
歳入合計	2,347,129	2,199,876	147,253	6.7

歳出 (単位 千円・%) (単位 千円・%)

款 別	平成23年度 支出済額 (A)	平成22年度 支出済額 (B)	増減額 (A) - (B)	伸率(%)
1.総務費	55,492	57,043	△ 1,551	△ 2.7
2.保険給付費	2,178,561	2,037,010	141,551	6.9
3.地域支援 事業費	31,758	32,346	△ 588	△ 1.8
4.財政安定化 基金拠出金	0	0	0	—
5.基金積立金	28,600	45	28,555	63455.6
6.公債費	0	0	0	—
7.諸支出金	31,282	21,151	10,131	47.9
8.予備費	0	0	0	—
歳出合計	2,325,693	2,147,595	178,098	8.3

## 介護保険料徴収状況

(単位 千円)

種目	区分	賦課区分	調定額	収入済額	徴収率(%)
	介護保険料	現年度分		469,169	464,666
滞納繰越分			9,865	2,457	24.9
計			479,034	467,123	97.5

## 介護保険料徴収状況の推移

(単位 千円)

種目	年度	区分	平成19年度	平成20年度	平成21年度	平成22年度	平成23年度
	介護保険料		調定額	417,150	431,883	463,672	469,527
		収入済額	406,032	419,783	451,933	458,584	467,123
		徴収率	97.3%	97.2%	97.5%	97.7%	97.5%
平成19年度を 100とした指数		調定額	100.0	103.5	111.2	112.6	114.8
		収入済額	100.0	103.4	111.3	112.9	115.0

## 介護保険料滞納繰越徴収の推移

(単位 千円)

種目	年度	区分	平成19年度	平成20年度	平成21年度	平成22年度	平成23年度
	滞納繰越分		調定額	11,028	10,073	10,806	10,015
		収入済額	2,716	1,637	2,697	1,953	2,457
		徴収率	24.6%	16.3%	25.0%	19.5%	24.9%
介護保険料調定総額			417,150	431,883	463,672	469,527	479,034
上記に対する滞納繰越分 調定額の割合			2.6%	2.3%	2.3%	2.1%	2.1%

## 被保険者数の推移

区分	第1号被保険者数
平成20年3月	8,258人
平成21年3月	8,550人
平成22年3月	8,743人
平成23年3月	8,913人
平成24年3月	9,134人