

## 平成23年度一般会計決算額

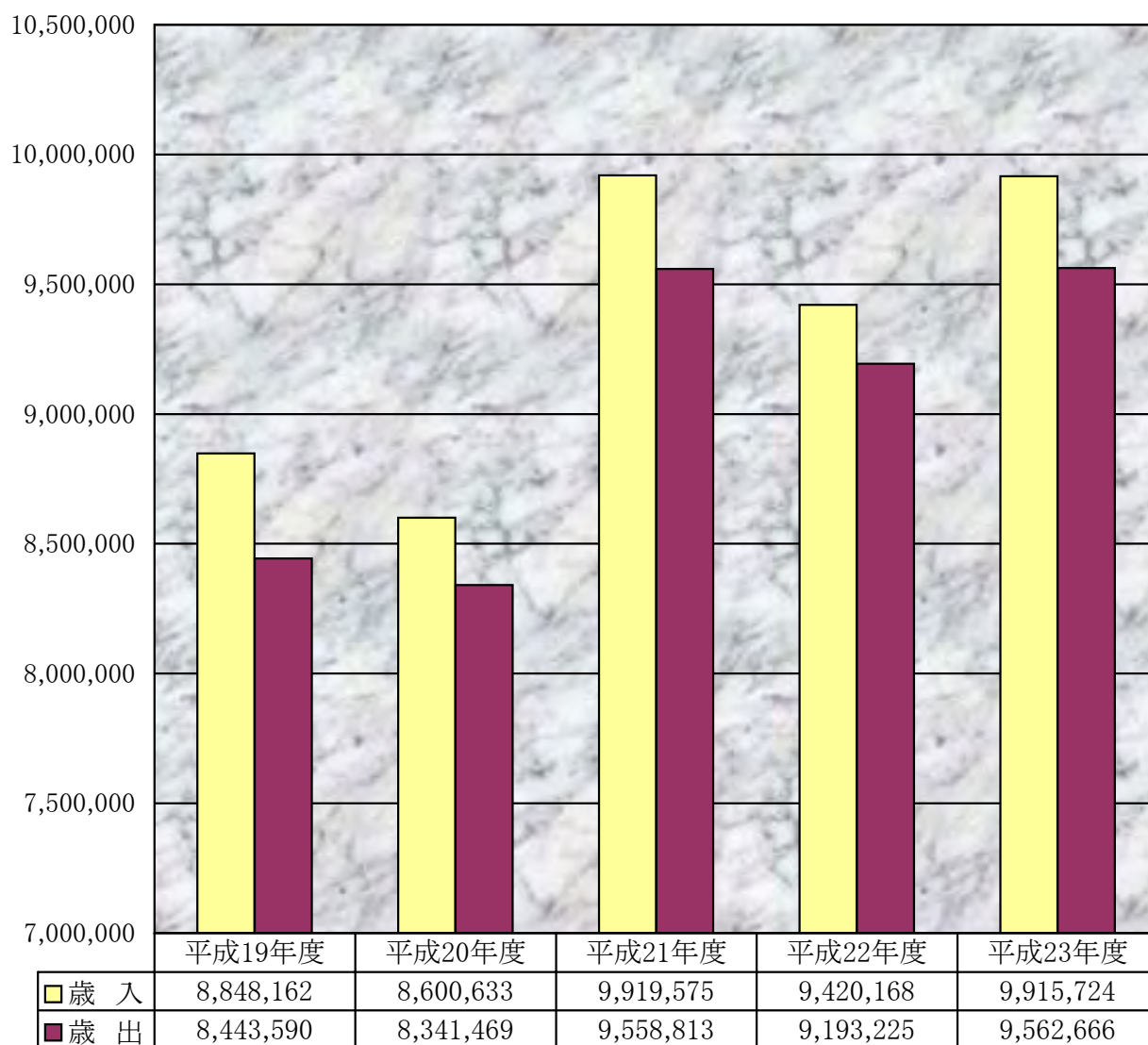
(単位 千円)

区 分	予 算 現 額	決 算 額	予算現額との比較 歳入は増減額 歳出は翌年度繰越額及び不用額	予算現額に対する 決算額の割合(%)
歳 入	9,986,851	9,915,724	△ 71,127	99.3
歳 出	9,986,851	9,562,666	424,185	95.8
歳入歳出差引残高		353,058		
翌年度へ繰り越すべき財源		62,892		
実質収支額		290,166		

### 一般会計決算額の推移

(単位 千円)

歳 入
  歳 出



## 目的別決算額状況

### 歳入

(単位 千円)

款	予算現額 (A)	調定額	収入済額 (B)	不納欠損額	収入未済額	予算現額に 対する増減額 (B-A)
1. 町 税	4,984,988	5,296,745	5,015,184	26,774	254,787	30,196
2. 地 方 譲 与 税	72,000	70,148	70,148	0	0	△ 1,852
3. 利子割交付金	18,000	13,986	13,986	0	0	△ 4,014
4. 配当割交付金	10,000	12,932	12,932	0	0	2,932
5. 株式等譲渡所得割交付金	6,000	3,177	3,177	0	0	△ 2,823
6. 地方消費税交付金	259,000	248,192	248,192	0	0	△ 10,808
7. ゴルフ場利用税交付金	27,000	28,944	28,944	0	0	1,944
8. 自動車取得税交付金	48,000	29,039	29,039	0	0	△ 18,961
9. 地方特例交付金	62,000	62,996	62,996	0	0	996
10. 地 方 交 付 税	677,101	703,531	703,531	0	0	26,430
11. 交通安全対策特別交付金	5,515	5,311	5,311	0	0	△ 204
12. 分担金及び負担金	81,350	81,726	76,383	0	5,343	△ 4,967
13. 使用料及び手数料	165,011	166,711	164,080	83	2,548	△ 931
14. 国 庫 支 出 金	899,918	880,950	879,981	0	969	△ 19,937
15. 県 支 出 金	665,828	644,191	644,191	0	0	△ 21,637
16. 財 産 収 入	14,376	13,409	13,409	0	0	△ 967
17. 寄 附 金	297,502	280,278	280,278	0	0	△ 17,224
18. 繰 入 金	636,404	636,402	636,402	0	0	△ 2
19. 繰 越 金	226,943	226,944	226,944	0	0	1
20. 諸 収 入	174,215	243,579	196,116	0	47,463	21,901
21. 町 債	655,700	604,500	604,500	0	0	△ 51,200
歳 入 合 計	9,986,851	10,253,691	9,915,724	26,857	311,110	△ 71,127

## 目的別決算額状況

歳出

(単位 千円)

款	予算額 (当初+補正) (A)	繰越事業 費繰越額 (B)	予備費 充当額 (C)	予算現額(D) (A+B+C)	支出済額 (E)	翌年度 繰越額 (F)	不用額 (D-E-F)
1. 議会費	156,157	0	0	156,157	154,160	0	1,997
2. 総務費	1,511,263	6,063	6,228	1,523,554	1,479,840	3,276	40,438
3. 民生費	2,898,264	7,081	1,843	2,907,188	2,858,559	3,000	45,629
4. 衛生費	1,093,995	0	3,395	1,097,390	1,051,537	0	45,853
5. 労働費	91,783	0	0	91,783	89,519	0	2,264
6. 農林水産業費	68,916	0	64	68,980	65,654	0	3,326
7. 商工費	109,110	11,000	189	120,299	109,119	2,700	8,480
8. 土木費	1,791,022	19,986	3,838	1,814,846	1,615,346	78,371	121,129
9. 消防費	430,762	0	256	431,018	402,297	21,021	7,700
10. 教育費	799,739	14,327	4,686	818,752	787,273	1,653	29,826
11. 災害復旧費	10,967	0	13,994	24,961	23,905	0	1,056
12. 公債費	926,251	0	0	926,251	925,421	0	830
13. 諸支出金	165	0	0	165	36	0	129
14. 予備費	40,000	0	△ 34,493	5,507	0	0	5,507
歳出合計	9,928,394	58,457	0	9,986,851	9,562,666	110,021	314,164

## 目的別決算額の構成比

### 歳入

(単位 %)

款	対予算現額	構成比
1. 町 税	100.6	50.6
2. 地方譲与税	97.4	0.7
3. 利子割交付金	77.7	0.1
4. 配当割交付金	129.3	0.1
5. 株式等譲渡所得割交付金	53.0	0.1
6. 地方消費税交付金	95.8	2.5
7. ゴルフ場利用税交付金	107.2	0.3
8. 自動車取得税交付金	60.5	0.3
9. 地方特例交付金	101.6	0.6
10. 地方交付税	103.9	7.1
11. 交通安全対策特別交付金	96.3	0.1
12. 分担金及び負担金	93.9	0.8
13. 使用料及び手数料	99.4	1.7
14. 国庫支出金	97.8	8.9
15. 県支出金	96.8	6.5
16. 財産収入	93.3	0.1
17. 寄附金	94.2	2.8
18. 繰入金	100.0	6.4
19. 繰越金	100.0	2.3
20. 諸収入	112.6	2.0
21. 町 債	92.2	6.1
歳入合計	99.3	100.0

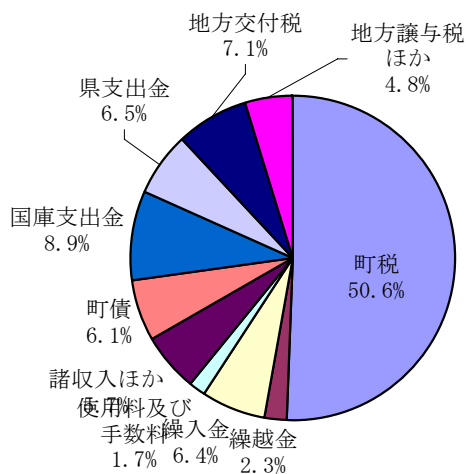
### 歳出

(単位 %)

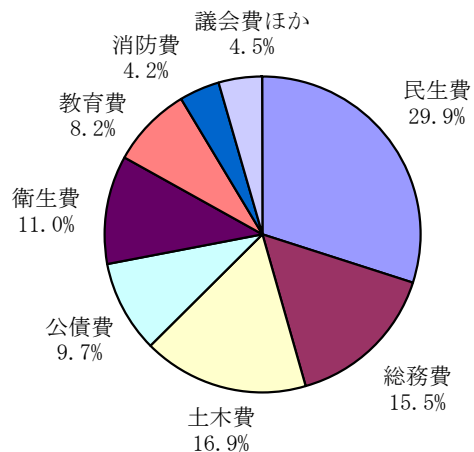
款	対予算現額	構成比
1. 議会費	98.7	1.6
2. 総務費	97.1	15.5
3. 民生費	98.3	29.9
4. 衛生費	95.8	11.0
5. 労働費	97.5	0.9
6. 農林水産業費	95.2	0.7
7. 商工費	90.7	1.1
8. 土木費	89.0	16.9
9. 消防費	93.3	4.2
10. 教育費	96.2	8.2
11. 災害復旧費	95.8	0.2
12. 公債費	99.9	9.7
13. 諸支出金	21.8	0.0
14. 予備費	0.0	0.0
歳出合計	95.8	100.0

※構成比は、端数処理の結果、合計が符合しない場合があります。

### 《歳入》



### 《歳出》



※構成比は、端数処理の結果、合計が符合しない場合があります。

## 性質別決算前年度対比表

歳入

(単位 千円・%)

性 質 別	平成23年度		平成22年度		比 較	
	決 算 額	構 成 比	決 算 額	構 成 比	増 減 額	伸 率
① 町 税	5,015,184	50.6	5,030,181	53.4	△ 14,997	△ 0.3
2. 地 方 譲 与 税	70,148	0.7	72,780	0.8	△ 2,632	△ 3.6
3. 利子割交付金	13,986	0.1	17,926	0.2	△ 3,940	△ 22.0
4. 配当割交付金	12,932	0.1	11,660	0.1	1,272	10.9
5. 株式等譲渡所得割交付金	3,177	0.1	3,923	0.1	△ 746	△ 19.0
6. 地方消費税交付金	248,192	2.5	254,812	2.7	△ 6,620	△ 2.6
7. ゴルフ場利用税交付金	28,944	0.3	26,944	0.3	2,000	7.4
8. 自動車取得税交付金	29,039	0.3	34,974	0.4	△ 5,935	△ 17.0
9. 地方特例交付金	62,996	0.6	60,550	0.7	2,446	4.0
10. 地 方 交 付 税	703,531	7.1	596,483	6.3	107,048	17.9
11. 交通安全対策特別交付金	5,311	0.1	5,432	0.1	△ 121	△ 2.2
⑫ 分担金及び負担金	76,383	0.8	69,711	0.7	6,672	9.6
⑬ 使用料及び手数料	164,080	1.7	162,563	1.8	1,517	0.9
14. 国 庫 支 出 金	879,981	8.9	805,856	8.6	74,125	9.2
15. 県 支 出 金	644,191	6.5	553,983	5.9	90,208	16.3
⑯ 財 産 収 入	13,409	0.1	13,141	0.1	268	2.0
⑰ 寄 附 金	280,278	2.8	17,983	0.2	262,295	1,458.6
⑱ 繰 入 金	636,402	6.4	475,680	5.0	160,722	33.8
⑲ 繰 越 金	226,944	2.3	360,762	3.8	△ 133,818	△ 37.1
⑳ 諸 収 入	196,116	2.0	208,824	2.2	△ 12,708	△ 6.1
21. 町 債	604,500	6.1	636,000	6.8	△ 31,500	△ 5.0
歳 入 合 計	9,915,724	100.0	9,420,168	100.0	495,556	5.3

※ 構成比は端数処理の結果、合計が符合しない場合があります。

自主財源比率	66.6	—	67.3	—	△0.6	△1.0
--------	------	---	------	---	------	------

※ 性質別欄の○数字は自主財源

## 歳 出

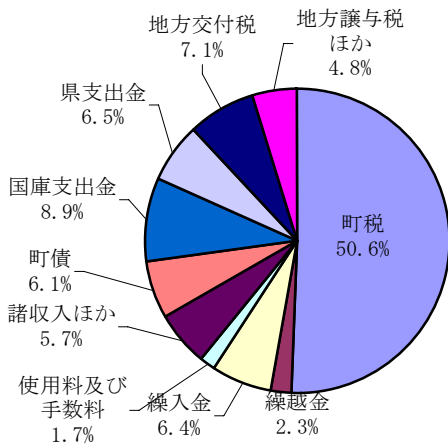
(単位 千円・%)

性 質 別	平成23年度		平成22年度		比 較	
	決算額	構成比	決算額	構成比	増減額	伸率
1. 人件費	2,159,967	22.7	2,181,134	23.2	△ 21,167	△ 1.0
(1)議員報酬手当	75,199	0.8	77,407	0.8	△ 2,208	△ 2.9
(2)委員等報酬	43,680	0.5	51,336	0.4	△ 7,656	△ 14.9
(3)町長等特別職給与	9,477	0.1	30,145	0.4	△ 20,668	△ 68.6
(4)職員給	1,452,486	15.2	1,478,676	16.0	△ 26,190	△ 1.8
(5)共済組合負担金	339,878	3.6	304,996	3.1	34,882	11.4
(6)退職手当組合負担金	228,539	2.4	232,071	2.4	△ 3,532	△ 1.5
(7)その他	10,708	0.1	6,503	0.1	4,205	64.7
2. 物件費	1,571,992	16.4	1,549,875	15.6	22,117	1.4
(1)賃金	141,240	1.5	135,959	1.3	5,281	3.9
(2)旅費	6,993	0.1	5,243	0.1	1,750	33.4
(3)交際費	402	0.0	475	0.0	△ 73	△ 15.4
(4)需用費	329,245	3.4	288,340	3.0	40,905	14.2
(5)役務費	50,372	0.5	50,301	0.5	71	0.1
(6)委託料	853,148	8.9	890,548	9.0	△ 37,400	△ 4.2
(7)備品購入費	12,839	0.1	8,300	0.1	4,539	54.7
(8)その他	177,753	1.9	170,709	1.6	7,044	4.1
3. 維持補修費	119,898	1.3	113,462	0.8	6,436	5.7
(1)道路橋りょう	25,930	0.3	23,281	0.2	2,649	11.4
(2)庁舎	4,793	0.1	6,255	0.0	△ 1,462	△ 23.4
(3)小中学校	12,785	0.1	7,738	0.1	5,047	65.2
(4)その他	76,390	0.8	76,188	0.5	202	0.3

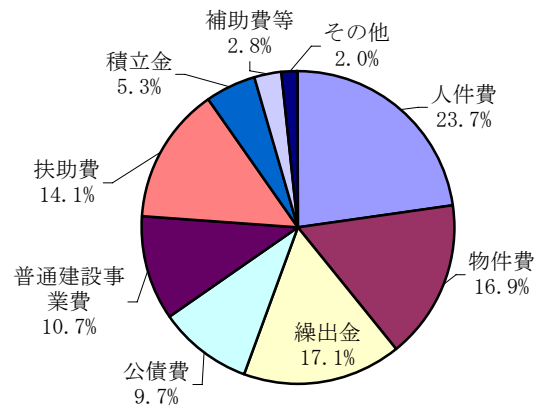
性 質 別	平成23年度		平成22年度		比 較	
	決算額	構成比	決算額	構成比	増減額	伸率
4. 扶助費	1,356,306	14.1	1,279,667	8.9	76,639	6.0
(1)社会福祉費	523,876	5.5	504,745	4.7	19,131	3.8
(2)老人福祉費	4,162	0.0	10,070	0.1	△ 5,908	△ 58.7
(3)児童福祉費	728,974	7.6	676,918	3.4	52,056	7.7
(4)災害救助費	0	0.0	0	0.0	0	0.0
(5)衛生費	79,308	0.8	70,074	0.5	9,234	13.2
(6)教育費	19,986	0.2	17,860	0.2	2,126	11.9
5. 補助費等	276,149	2.8	291,306	8.9	△ 15,157	△ 5.2
(1)負担金及び寄附金	8,903	0.1	2,323	0.1	6,580	283.3
(2)補助及び交付金	128,760	1.3	127,995	1.4	765	0.6
(3)その他	138,486	1.4	160,988	7.4	△ 22,502	△ 14.0
6. 普通建設事業費	1,026,544	10.7	665,203	13.1	361,341	54.3
(1)補助事業費	660,954	6.9	306,237	4.6	354,717	115.8
(2)単独事業費	365,590	3.8	358,966	8.5	6,624	1.8
7. 災害復旧費	0	0.0	0	0.0	0	0.0
(1)補助事業費	0	0.0	0	0.0	0	0.0
(2)単独事業費	0	0.0	0	0.0	0	0.0
8. 公債費	925,421	9.7	966,163	10.0	△ 40,742	△ 4.2
9. 積立金	504,111	5.3	516,992	2.1	△ 12,881	△ 2.5
10.投資及び出資金、貸付金	41,400	0.4	60,000	0.6	△ 18,600	△ 31.0
11.繰出金	1,580,878	16.5	1,569,423	16.6	11,455	0.7
歳 出 合 計	9,562,666	100.0	9,193,225	100.0	369,441	4.0

※ 性質別分類は、総務省地方財政状況調査に基づくものとしています。  
※ 構成比は端数処理の結果、合計が符合しない場合があります。

性質別の構成（歳入）



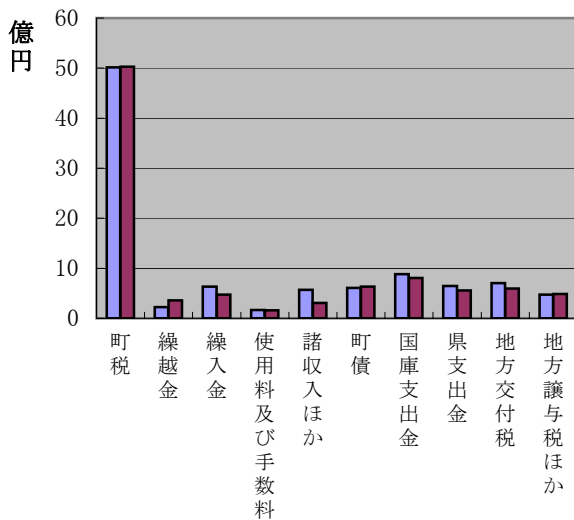
性質別の構成（歳出）



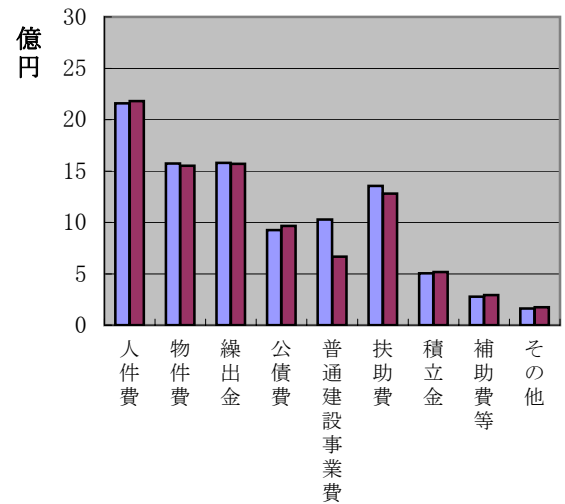
※構成比は、端数処理の結果、合計が符合しない場合があります。

※構成比は、端数処理の結果、合計が符合しない場合があります。

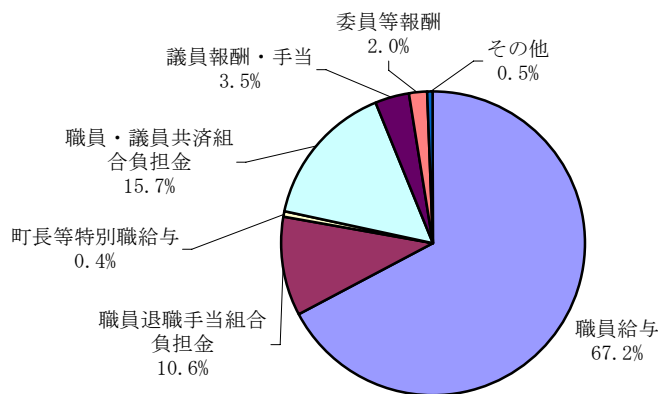
性質別の前年度比較（歳入）



性質別の前年度比較（歳出）



人件費の構成



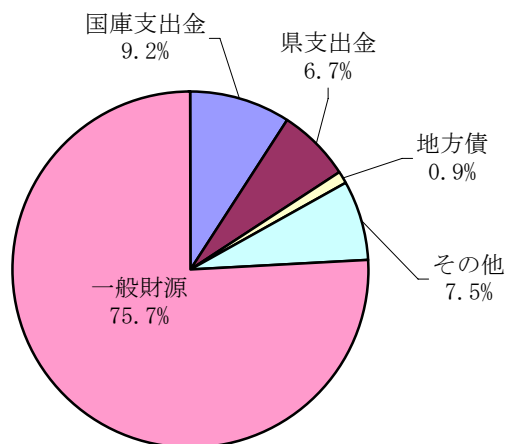


## 歳出決算財源内訳

(単位 千円)

款	決算額	左 の 財 源 内 訳					一般財源
		特 定 財 源					
		国庫支出金	県支出金	地方債	その他		
1. 議 会 費	154,160	0	0	0	0	154,160	
2. 総 務 費	1,479,840	5,579	79,752	0	184,540	1,209,969	
3. 民 生 費	2,858,559	669,628	361,259	0	99,827	1,727,845	
4. 衛 生 費	1,051,537	4,046	43,653	42,100	109,667	852,071	
5. 労 働 費	89,519	0	67,506	0	20,000	2,013	
6. 農林水産業費	65,654	0	1,416	0	485	63,753	
7. 商 工 費	109,119	4,903	386	0	25,128	78,702	
8. 土 木 費	1,615,346	166,325	44,682	42,400	220,868	1,141,071	
9. 消 防 費	402,297	0	639	0	497	401,161	
10. 教 育 費	787,273	29,500	44,898	0	52,482	660,393	
11. 災害復旧費	23,905	0	0	0	1,281	22,624	
12. 公 債 費	925,421	0	0	0	2	925,419	
13. 諸 支 出 金	36	0	0	0	35	1	
歳 出 合 計	9,562,666	879,981	644,191	84,500	714,812	7,239,182	

財源内訳の構成



※構成比は、端数処理の結果、合計が符合しない場合があります。

## 町税徴収状況

(単位 千円・%)

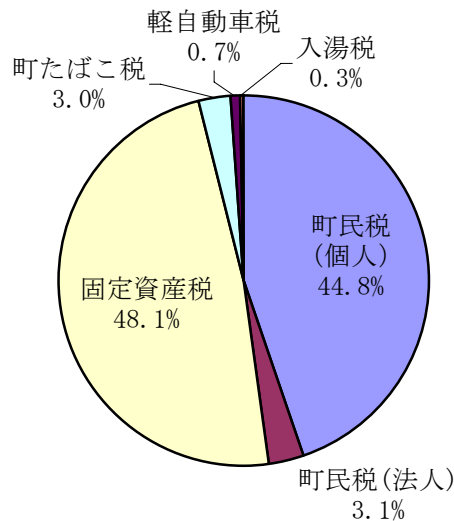
税目別	区分	課税区分	調定額	収入済額	徴収率
1. 町 民 税		現年課税分	2,401,937	2,369,088	98.6
		滞納繰越分	144,005	33,075	23.0
		合 計	2,545,942	2,402,163	94.4
(1) 個 人		現年課税分	2,244,988	2,212,694	98.6
		滞納繰越分	140,835	32,334	23.0
		合 計	2,385,822	2,245,029	94.1
(2) 法 人		現年課税分	156,950	156,394	99.6
		滞納繰越分	3,170	741	23.4
		合 計	160,120	157,135	98.1
2. 固 定 資 産 税		現年課税分	2,424,291	2,386,381	98.4
		滞納繰越分	123,951	25,699	20.7
		合 計	2,548,242	2,412,080	94.7
(1) 純固定資産税		現年課税分	2,423,273	2,385,363	98.4
		滞納繰越分	123,951	25,699	20.7
		合 計	2,547,224	2,411,062	94.7
(2) 国有資産等所在市町村交付金及び納付金		現年課税分	1,018	1,018	100.0
		滞納繰越分	0	0	0.0
		合 計	1,018	1,018	100.0
3. 軽自動車税		現年課税分	34,971	34,388	98.3
		滞納繰越分	1,623	586	36.1
		合 計	36,594	34,974	95.6
4. 町たばこ税		現年課税分	151,397	151,397	100.0
		滞納繰越分	0	0	0.0
		合 計	151,397	151,397	100.0
5. 入湯税		現年課税分	14,570	14,570	100.0
		滞納繰越分	0	0	0.0
		合 計	14,570	14,570	100.0
合 計		現年課税分	5,027,166	4,955,824	98.6
		滞納繰越分	269,579	59,360	22.0
		合 計	5,296,745	5,015,184	94.7

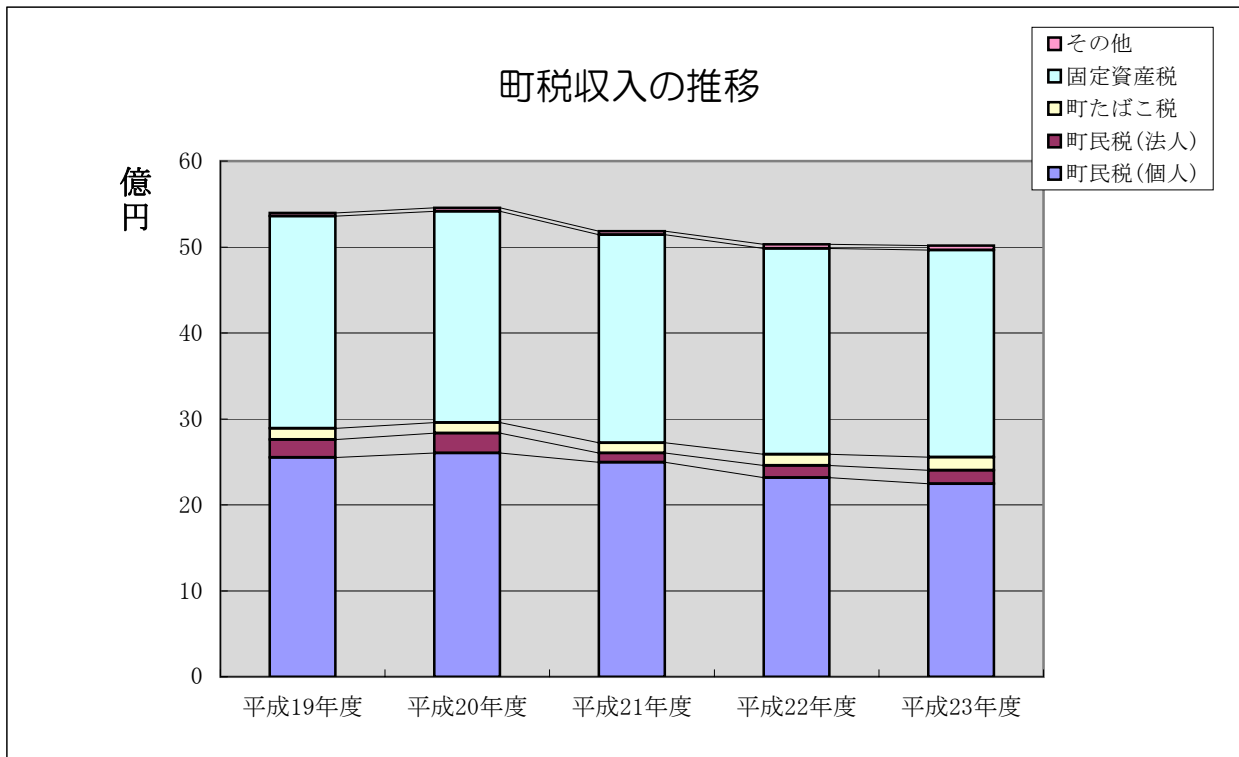
## 町税徴収状況の推移

(単位 千円・%)

年度 税目	区 分	平成20年度	平成21年度	平成22年度	平成23年度
1. 町 民 税	調 定 額	2,952,962	2,748,745	2,618,707	2,545,942
	収 入 済 額	2,834,368	2,603,222	2,459,679	2,402,163
2. 固 定 資 産 税	調 定 額	2,572,112	2,538,830	2,524,283	2,548,242
	収 入 済 額	2,456,966	2,418,923	2,396,067	2,412,080
3. 軽 自 動 車 税	調 定 額	33,467	34,815	36,041	36,594
	収 入 済 額	32,176	33,230	34,255	34,974
4. 町 た ば こ 税	調 定 額	123,304	120,564	128,696	151,397
	収 入 済 額	123,304	120,564	128,696	151,397
5. 特別土地保有税	調 定 額	0	0	0	0
	収 入 済 額	0	0	0	0
6. 入 湯 税	調 定 額	8,175	9,735	11,485	14,570
	収 入 済 額	8,175	9,735	11,485	14,570
合 計	調 定 額	5,690,020	5,452,688	5,319,211	5,296,744
	収 入 済 額	5,454,989	5,185,673	5,030,181	5,015,183
徴 収 率		95.9	95.1	94.6	94.7
平成19年度を 100とした指数	調 定 額	100.0	95.8	93.5	93.1
	収 入 済 額	100.0	95.1	92.2	91.9

## 町税収入の構成





### 町税滞納繰越分徴収の推移

(単位 千円・%)

区分	年度	平成20年度	平成21年度	平成22年度	平成23年度
	滞納繰越分	調定額	187,747	223,045	252,675
収入済額		50,653	59,222	53,086	59,360
徴収率		27.0	26.6	21.0	22.0
町税調定総額		5,690,020	5,452,688	5,319,211	5,296,745
上記に対する滞納繰越分 調定額の割合(%)		3.3	4.1	4.8	5.1

## 人件費の推移

(単位 千円・%)

年 度	歳出総額	町税収入済額	人 件 費	歳出総額に対する割合(%)	町税収入済額に対する割合(%)	平成19年度を100とした指数
平成19年度	8,443,590	5,398,393	2,332,435	27.6	43.2	100.0
平成20年度	8,341,469	5,454,989	2,116,854	25.4	38.8	90.8
平成21年度	9,558,813	5,185,673	2,222,910	23.3	42.9	95.3
平成22年度	9,193,225	5,030,181	2,181,134	23.7	43.4	93.5
平成23年度	9,562,666	5,015,184	2,159,967	22.7	43.1	92.6

## 町債借入先別現在高

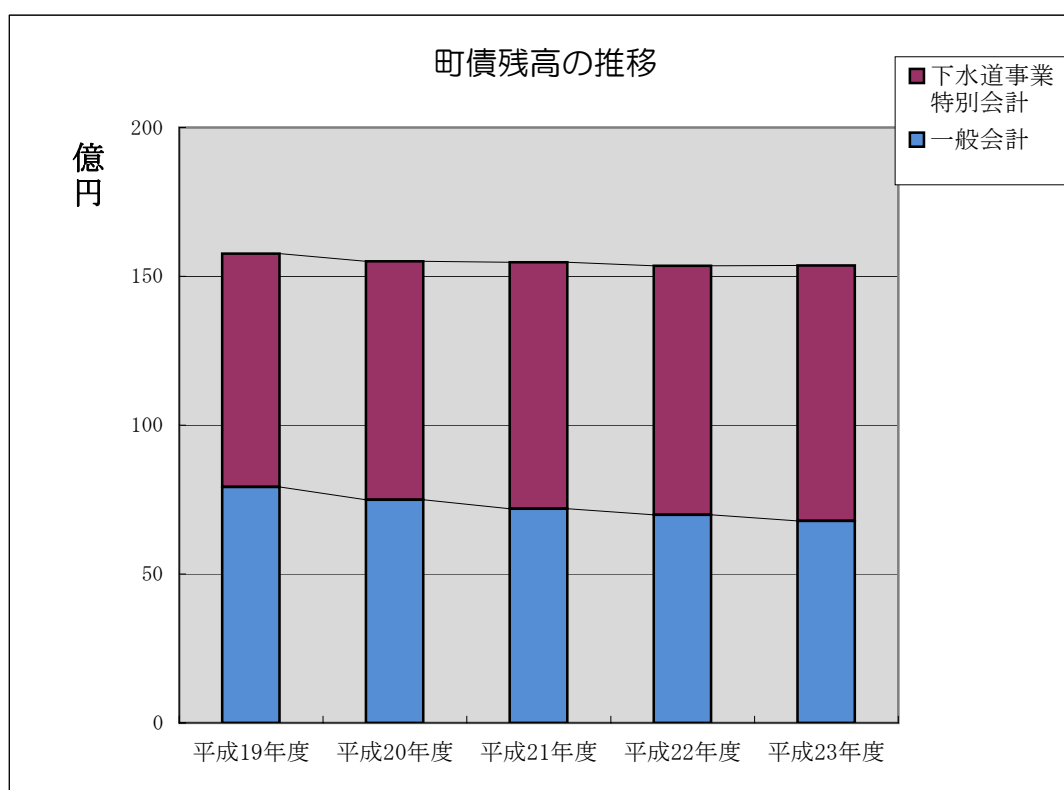
(単位 千円)

区 分		平成22年度末 現 在 高	平成23年度中増減額		平成22年度末 現 在 高
			起 債 額	償 還 元 金	
一 般 会 計	1 政府資金	5,423,337	562,400	612,197	5,373,540
	(1)財政融資資金	3,402,707	562,400	350,413	3,614,694
	(2)旧郵政公社資金	2,020,630	0	261,784	1,758,846
	2 地方公共団体金融機構	480,006	0	9,691	470,315
	3 その他の金融機関	544,162	0	68,697	475,465
	4 共済組合等	232,338	42,100	35,873	238,565
	5 県貸付金	308,015	0	81,678	226,337
	計	6,987,858	604,500	808,136	6,784,222
下 水 道 特 別 事 業 計	1 政府資金	4,953,436	345,600	180,699	5,118,337
	(1)財政融資資金	4,276,836	345,600	165,033	4,457,403
	(2)旧郵政公社資金	676,600	0	15,666	660,934
	2 地方公共団体金融機構	3,191,420	180,700	123,555	3,248,565
	3 その他の金融機関	667	0	667	0
	4 県貸付金	224,967	0	13,864	211,103
	計	8,370,490	526,300	318,785	8,578,005
合 計		15,358,348	1,130,800	1,126,921	15,362,227

## 町債残高の推移

単位：千円

	平成19年度	平成20年度	平成21年度	平成22年度	平成23年度
一般会計	7,927,538	7,498,502	7,190,221	6,987,858	6,784,222
下水道事業特別会計	7,832,783	8,012,214	8,285,025	8,370,490	8,578,005



## 町債残高の前年度比較（目的別）

（単位 千円）

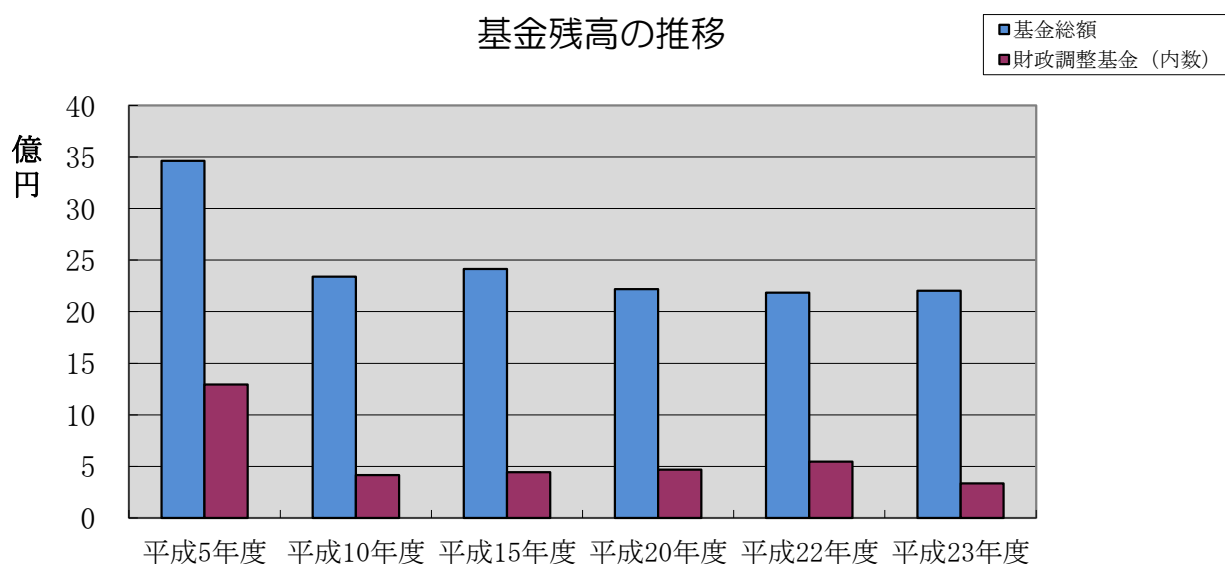
区分	平成22年度末	平成23年度末	増減額
下水道事業債	8,370,490	8,578,005	207,515
総務債	140,342	120,288	-20,054
民生債	142,028	98,018	-44,010
衛生債	83,307	51,308	-31,999
商工債	91,936	77,633	-14,303
土木債	1,481,262	1,246,776	-234,486
消防債	24,732	11,026	-13,706
教育債	720,971	644,696	-76,275
減税補てん債	845,192	713,465	-131,727
減収補てん債	61,549	52,615	-8,934
臨時財政対策債	3,396,539	3,768,397	371,858
合計	15,358,348	15,362,227	3,879

## 基金現在高の状況

(単位 千円)

区 分	平成22年度末 現 在 高	平成23年度中増減額		平成23年度末 現 在 高
		積 立 額	取 崩 し 額	
1 町民会館建設基金	141,135	66	0	141,201
2 土地開発基金	859,943	50,166	100,260	809,849
(現金)	178,040	50,166	50,130	178,076
(貸付金)	681,903	0	50,130	631,773
3 財政調整基金	546,567	218,039	431,290	333,316
4 国民健康保険高額療養費貸付基金	3,000	0	0	3,000
(現金)	3,000	0	0	3,000
(貸付金)	0	0	0	0
5 公共施設整備基金	67,194	13	0	67,207
6 みどり基金	82,843	734	0	83,577
7 国民健康保険財政調整基金	66,854	35,904	21,752	81,006
8 減債基金	410	0	0	410
9 地域福祉基金	90,322	82	0	90,404
10 横溝千鶴子記念障害者福祉基金	68,402	261	0	68,663
11 本庁舎建設基金	126,764	75	0	126,839
12 介護保険給付費支払基金	55,273	28,599	40,793	43,079
13 介護従事者処遇改善臨時特例基金	5,164	0	5,164	0
14 歴史的建造物等整備基金	0	0	0	0
15 旧吉田茂邸再建基金	58,762	208,886	0	267,648
16 横溝千鶴子記念子育て支援基金	10,761	3	0	10,764
17 旧吉田茂邸整備活性化等基金	0	76,581	0	76,581
計	2,183,394	619,409	599,259	2,203,544

## 基金残高の推移



平成23年度に実施した主な事業 町民1人当たり 総額 29万3,450円

(目的別事業1人当たりの決算額)

平成24年4月1日現在 人口 32,587人で算定 ( ) は前年比

民生費 1人当たり 8万7,721円 (▲1,542円)			
障がい福祉サービスの提供のために	3億4,627万円	ひとり親家庭等の医療費の助成のために	1,400万円
心身障がいの方の医療費助成のために	1億6,627万円	放課後の児童の健全な育成のために	1,057万円
児童保育委託のために	1億6,507万円	国民健康保険事業特別会計の安定した運営のために	4億4,569万円
小児医療費助成のために	8,135万円	介護保険事業特別会計の安定した運営のために	3億4,260万円
移動やコミュニケーションなど地域生活の支援のために	3,919万円	後期高齢者医療特別会計の安定した運営のために	3億1,626万円
福祉関係団体の育成のために	3,333万円		
保育園の運営のために	2,087万円		

土木費 1人当たり 4万9,570円 (+18,132円)			
町営月京住宅の建替のために	3億3,384万円	大磯駅前洋館の改修のために	2,366万円
狭あい道路の整備のために	7,313万円	町内の地域公共交通のために	2,034万円
国府本郷西小磯1号線の整備のために	4,314万円	町内にある公園の維持管理のために	1,796万円
幹線27号線の整備のために	4,147万円	下水道事業特別会計の安定した運営のために	4億7,785万円
町内全域の道路、水路、側溝等排水施設の維持管理のために	2,384万円	住宅の耐震改修の促進のために	382万円

総務費 1人当たり 4万5,412円 (▲6,804円)			
自転車駐車場の維持管理のために	6,405万円	戸籍住民基本台帳の運営事務のために	4,000万円
台町会館の建設のために	6,336万円	防災設備の維持管理のために	2,023万円
代替用地の取得のために	5,013万円	町税の徴収に係る事務のために	1,169万円
住民記録、税情報等の情報システムに係る機器等の借上のために	4,463万円	広報運営事務のために	1,160万円
本庁舎・保健センターの維持管理のために	4,138万円	地域会館の維持管理のために	1,118万円
		町議会議員選挙のために	794万円

衛生費 1人当たり 3万2,269円 (+2,914円)			
ごみの収集・運搬・処理のために	4億39万円	ごみ処理施設の維持整備のために	3,806万円
し尿の収集・運搬・処理のために	9,503万円	がん検診の推進のために	2,755万円
予防接種や感染症対策のために	8,852万円	救急医療に係る費用のために	2,007万円
ごみ処理広域化事業のために	6,959万円	乳幼児健康診査、健康相談等のために	737万円
し尿処理施設の維持整備のために	4,400万円	健康増進に係る事業のために	235万円

教育費 1人当たり 2万4,159円 (+627円)			
国府中学校グラウンド改修のために	7,808万円	配慮を必要とする園児・児童・生徒のために	2,116万円
小・中学校・幼稚園の維持管理のために	5,558万円	児童・生徒の健康管理のために	1,372万円
国府小学校プール建設のために	4,828万円	学校教育に係る指導のために	1,304万円
図書館・郷土資料館の維持管理のために	2,667万円	要保護準要保護児童、生徒の援助のために	1,061万円

消防費 1人当たり 1万2,345円 (+110円)			
消防団の運営のために	1,590万円	救急救助等活動のために	983万円
消防専用無線の維持管理のために	1,052万円	消防庁舎の維持管理のために	453万円

商工費 1人当たり 3,349円 (▲359円)			
中小企業の設備・運転資金の支援のため	2,000万円	町営照ヶ崎プールの管理運営のために	1,284万円
海水浴場の管理運営のために	1,392万円	町の観光振興対策のために	1,038万円

労働費 1人当たり 2,747円 (▲233円)			
緊急雇用創出対策のために	4,105万円	ふるさと雇用再生対策のために	2,646万円

農林水産業費 1人当たり 2,015円 (+248円)			
農業振興普及のために	167万円	鳥獣対策のために	135万円

議会費 1人当たり 4,731円 (+980円)			
議会議員の活動のために	1,164万円		

公債費 1人当たり 2万8,398円 (▲1,066円)			
借り入れたお金の返済のために	9億2,542万円		

災害復旧費 1人当たり 734円 (+581円)			
台風、大雨等災害の復旧のために	2,391万円		

諸支出金			
土地開発基金の利子積立てのために	4万円		



## 町有財産

1. 行政財産【町が公用（庁舎）や公共用（学校、公園など）に使用する財産を指し、行政上の目的で所有している財産】

単位：㎡

区 分		土 地	建 物	摘 要
本庁舎		4,299	3,879	地上5階地下1階
その他の 行政機関	消防施設	1,005	2,475	消防庁舎・国府分署・消防分団12
	その他の施設	32,278	10,005	国府支所・環境美化センター・保健センター
公共用財産	学校	115,031	33,822	小学校2・中学校2・幼稚園4
	公営住宅	7,424	2,067	18戸
	公園	302,561	526	公園・緑地・運動公園管理棟ほか
	その他の施設	34,029	15,166	福祉センター・世代交流センター・ふれあい会館・保育園・図書館・郷土資料館・地域会館・児童館・老人憩の家・駅前東自転車駐車場・旧島崎藤村邸・照ヶ崎プール・横溝千鶴子記念障害福祉センター・横溝千鶴子記念子育て支援総合センター・生涯学習館ほか
合 計		496,627	67,940	

2. 普通財産【行政財産以外の財産を指し、特定の行政の目的に直ちに用いられることのない財産】

単位：㎡

区 分	土 地	建 物	摘 要
土地及び建物	289,767	483	万台こゆるぎの森ほか
山 林	13,396	0	
合 計	303,163	483	

## 基金現在高の状況

区 分	平成23年度末	区 分	平成23年度末
土地開発基金	8億985万円 現金：1億7,808万円 貸付金：6億3,177万円	地域福祉基金	9,040万円
町民会館建設基金	1億4,120万円	横溝千鶴子記念障害者福祉基金	6,866万円
財政調整基金	3億3,332万円	本庁舎建設基金	1億2,684万円
国民健康保険高額療養費貸付基金	300万円	介護保険給付費支払基金	4,308万円
公共施設整備基金	6,721万円	介護従事者処遇改善臨時特例基金	0万円
みどり基金	8,358万円	旧吉田茂郎再建基金	2億6,765万円
国民健康保険財政調整基金	8,100万円	横溝千鶴子記念子育て支援基金	1,076万円
減債基金	41万円	旧吉田茂郎整備活性化等基金	7,658万円
		合 計	22億355万円

## 町の一般会計を家庭の会計に例えてみましょう

一般会計決算額を年収500万円の家庭の年間家計簿に置き換えてみると・・・？ 構成比は決算額の割合

《収入》	決算 構成比		《支出》	決算 構成比	
	給与（町税）	253万円		(50.6%)	生活費（人件費・物件費）
実家からの援助	136万円	(27.2%)	息子への仕送り（繰入金）	80万円	(16.5%)
（交付税・交付金・国県補助金）			ローン返済（公債費）	47万円	(9.7%)
家賃収入（財産収入等）	37万円	(7.4%)	電化製品購入（普通建設事業費）	52万円	(10.7%)
借金（町債）	31万円	(6.1%)	医療費（扶助費）	68万円	(14.1%)
その他（繰越金・繰入金）	43万円	(8.7%)	貯金（積立金）	25万円	(5.3%)
			祝金・交際費・投資など	22万円	(4.6%)
			（補助費等など）		
合 計	500万円	100%	合 計	482万円	100%