

14 財 政

103. 一般会計歳入決算の推移

単位:円

科 目	平成23年度	平成24年度	平成25年度	平成26年度	平成27年度
歳入総額	9,915,723,872	10,053,961,536	9,602,689,241	9,711,073,408	11,106,058,991
町 税	5,015,184,201	4,918,761,291	4,959,088,677	5,019,134,862	4,968,061,069
町民税	2,402,163,142	2,400,651,165	2,421,453,642	2,480,737,742	2,478,477,496
固定資産税	2,412,080,056	2,325,754,182	2,325,430,580	2,328,115,870	2,282,108,548
軽自動車税	34,974,300	35,760,740	36,918,860	38,628,500	40,214,052
町たばこ税	151,396,753	142,348,054	159,853,895	155,000,050	150,512,723
特別土地保有税	0	0	0	0	0
入湯税	14,569,950	14,247,150	15,431,700	16,652,700	16,748,250
地方譲与税	70,148,085	66,036,091	63,011,000	59,953,000	63,001,000
所得譲与税	0	0	0	0	0
自動車重量譲与税	50,638,000	46,397,000	43,760,000	42,001,000	43,864,000
地方揮発油譲与税	19,510,000	19,639,000	19,251,000	17,952,000	19,137,000
地方道路譲与税	85	91	0	0	0
利子割交付金	13,986,000	12,427,000	10,980,000	10,410,000	8,979,000
配当割交付金	12,932,000	14,004,000	24,304,000	45,089,000	34,756,000
株式等譲渡所得割交付金	3,177,000	3,865,000	42,722,000	28,167,000	37,379,000
地方消費税交付金	248,192,000	246,037,000	243,940,000	305,917,000	530,920,000
ゴルフ場利用税交付金	28,944,308	27,629,806	27,570,538	27,964,032	28,428,445
自動車取得税交付金	29,039,000	37,449,000	32,224,000	16,929,000	23,276,000
地方特例交付金	62,996,000	26,826,000	24,197,000	21,836,000	19,506,000
地方交付税	703,531,000	696,524,000	705,800,000	706,810,000	805,182,000
交通安全対策特別交付金	5,311,000	5,499,000	5,166,000	4,478,000	4,996,000
分担金及び負担金	76,383,130	71,367,770	76,986,400	78,373,000	79,605,489
使用料及び手数料	164,079,337	160,026,103	151,721,968	114,863,186	114,415,258
使用料	104,785,077	100,687,933	105,440,418	87,058,406	87,936,098
手数料	59,294,260	59,338,170	46,281,550	27,804,780	26,479,160
国庫支出金	879,981,157	739,483,920	850,961,088	877,748,179	1,452,268,801
国庫負担金	647,231,668	577,165,116	585,627,335	599,555,770	649,141,253
国庫補助金	222,076,892	155,586,693	258,938,600	270,836,564	795,165,464
委託金	10,672,597	6,732,111	6,395,153	7,355,845	7,962,084
県支出金	644,190,932	538,270,210	652,078,369	578,490,423	779,628,450
県負担金	255,611,312	280,878,153	287,498,564	318,573,878	348,480,811
県補助金	284,126,550	145,020,970	251,849,524	181,772,437	356,965,845
委託金	104,453,070	112,371,087	112,730,281	78,144,108	74,181,794
財産収入	13,408,946	19,791,632	22,027,037	72,232,522	21,996,252
財産運用収入	13,326,536	18,845,340	22,027,037	21,378,022	21,996,252
財産売払収入	82,410	946,292	0	50,854,500	0
寄附金	280,278,088	7,388,709	38,215,144	9,520,915	36,371,758
繰入金	636,402,159	829,026,168	346,387,392	617,437,830	453,637,471
特別会計繰入金	154,981,884	193,568,668	233,603,686	226,376,830	75,614,631
基金繰入金	481,420,275	635,457,500	112,783,706	391,061,000	378,022,840
繰越金	226,943,650	353,058,351	330,284,453	345,668,008	771,935,828
諸収入	196,115,879	202,690,485	196,524,175	260,351,451	250,715,170
延滞金加算金及び過料	6,116,764	7,631,523	5,449,302	5,581,648	4,978,696
町預金利子	235,482	288,768	375,263	455,294	584,128
貸付金元利収入	41,529,000	40,477,492	40,461,000	40,401,000	40,402,500
受託事業収入	563,340	792,700	824,740	322,620	0
雑入	147,671,293	153,500,002	149,413,870	213,590,889	204,749,846
町債	604,500,000	1,077,800,000	798,500,000	509,700,000	621,000,000

《資料:財政課》

104. 一般会計歳出の推移

単位:円

科 目	平成23年度	平成24年度	平成25年度	平成26年度	平成27年度
歳 出 総 額	9,562,665,521	9,723,677,083	9,257,021,233	8,939,137,580	10,352,987,266
議会費	154,160,167	146,328,240	143,391,867	144,073,263	144,967,240
総務費	1,479,840,384	1,500,246,970	1,630,865,693	1,553,187,217	1,882,937,521
総務管理費	877,007,789	984,777,620	1,037,060,871	1,079,042,995	1,042,692,970
徴税費	144,955,273	185,659,378	142,592,006	139,814,031	135,625,679
戸籍住民基本台帳費	95,056,303	92,537,865	81,140,762	73,331,185	75,151,710
選挙費	27,899,928	22,868,128	32,996,714	45,026,517	33,715,130
統計調査費	1,302,160	503,418	1,786,115	1,665,874	11,574,707
監査委員費	18,255,855	19,646,602	18,968,464	18,457,218	18,882,823
地域協働費	315,363,076	194,253,959	316,320,761	195,849,397	565,294,502
民生費	2,858,559,387	2,907,124,630	3,090,720,489	2,991,789,071	3,243,793,005
社会福祉費	1,830,714,935	1,955,549,699	2,002,218,456	1,960,256,643	2,010,436,989
児童福祉費	1,027,744,452	951,374,931	1,088,402,033	1,031,532,428	1,233,356,016
災害救助費	100,000	200,000	100,000	0	0
衛生費	1,051,536,502	1,384,418,412	1,139,422,762	961,449,906	1,307,494,959
保健衛生費	279,671,816	255,382,693	236,172,480	243,275,636	225,449,907
清掃費	771,864,686	1,129,035,719	903,250,282	718,174,270	1,082,045,052
労働費	89,518,610	23,168,250	21,101,553	21,199,071	21,359,714
労働諸費	22,013,060	21,599,340	21,101,553	21,199,071	21,359,714
雇用対策費	67,505,550	1,568,910	0	0	0
農林水産業費	65,654,006	67,575,439	76,747,028	96,858,833	77,635,715
農業費	64,899,093	66,758,277	75,950,544	95,505,098	76,804,924
林業費	59,400	39,000	49,000	561,136	53,000
水産業費	695,513	778,162	747,484	792,599	777,791
商工費	109,118,780	107,782,528	138,510,561	153,473,105	184,797,633
土木費	1,615,345,572	1,229,134,817	1,043,608,099	1,006,924,403	1,281,128,272
土木管理費	141,044,555	154,279,856	106,244,329	86,655,607	84,176,467
道路橋りょう費	267,729,600	228,431,638	234,259,636	265,360,313	323,297,949
河川費	10,265,850	9,685,200	12,752,670	9,925,200	15,258,540
都市計画費	859,404,871	817,584,832	635,145,621	576,861,699	788,495,829
住宅費	336,900,696	19,153,291	1,034,895	164,549	295,471
港湾費			54,170,948	67,957,035	69,604,016
消防費	402,297,391	422,769,825	412,184,973	470,713,006	471,018,984
教育費	787,273,387	813,702,291	799,604,699	851,706,881	1,143,994,196
教育総務費	183,723,221	182,734,676	177,627,726	195,732,745	196,827,808
小学校費	175,291,347	264,289,334	229,758,828	125,051,625	179,715,734
中学校費	126,068,264	44,400,944	44,457,805	55,688,240	135,825,419
幼稚園費	163,180,095	167,458,484	161,101,186	170,245,821	181,009,214
社会教育費	133,026,528	143,322,594	176,429,133	294,230,031	440,308,098
保健体育費	5,983,932	11,496,259	10,230,021	10,758,419	10,307,923
災害復旧費	23,905,009	3,101,112	18,196,426	14,831,985	3,560,004
公債費	925,420,814	823,296,204	742,657,030	672,896,165	590,244,294
諸支出金	35,512	295,028,365	10,053	34,674	55,729

《資料:財政課》

105. 国民健康保険事業特別会計決算の推移

〈歳入〉 単位:円

科 目	平成23年度	平成24年度	平成25年度	平成26年度	平成27年度
歳入総額	4,052,598,204	4,364,151,524	4,364,151,524	4,227,021,044	4,670,996,345
国民健康保険税	948,035,301	935,446,789	935,446,789	965,686,041	943,847,006
使用料及び手数料	0	0	0	0	0
国庫支出金	700,630,377	669,827,553	669,827,553	632,598,255	721,471,985
国庫負担金	666,707,397	627,254,656	627,254,656	594,326,255	660,426,985
国庫補助金	33,922,980	42,572,897	42,572,897	38,272,000	61,045,000
療養給付費交付金	221,648,000	260,218,282	260,218,282	146,545,000	106,172,680
前期高齢者交付金	1,116,988,391	1,241,322,171	1,241,322,171	1,347,692,570	1,289,695,934
県支出金	147,217,306	178,411,493	178,411,493	180,248,898	227,558,233
県負担金	23,439,306	21,517,493	21,517,493	21,935,898	23,554,377
県補助金	123,778,000	156,894,000	156,894,000	158,313,000	204,003,856
共同事業交付金	346,282,865	339,138,520	339,138,520	326,707,280	869,775,376
財産収入	11,336	13,241	13,241	12,780	11,910
繰入金	467,440,000	503,313,000	503,313,000	369,576,724	404,744,223
繰越金	98,148,741	231,051,493	231,051,493	253,066,287	102,246,200
諸収入	6,195,887	5,408,982	5,408,982	4,887,209	5,472,798
延滞金及び過料	1,715,344	4,414,190	4,414,190	2,466,779	2,770,508
預金利子	39,585	19,042	19,042	13,171	6,543
雑入	4,440,958	975,750	975,750	2,407,259	2,695,747

〈歳出〉 単位:円

科 目	平成23年度	平成24年度	平成25年度	平成26年度	平成27年度
歳出総額	3,821,546,711	4,094,436,375	4,094,436,375	4,124,774,844	4,456,739,839
総務費	41,089,293	37,136,815	37,136,815	41,783,146	41,644,728
総務管理費	37,895,777	34,094,447	34,094,447	37,810,772	37,526,555
徴税费	3,083,016	2,938,368	2,938,368	3,867,036	4,019,335
運営協議会費	110,500	104,000	104,000	105,338	98,838
保険給付費	2,617,923,411	2,732,291,838	2,732,291,838	2,750,655,558	2,714,953,658
療養諸費	2,331,234,815	2,430,726,088	2,430,726,088	2,436,471,866	2,410,992,952
高額療養費	272,987,566	284,875,750	284,875,750	299,503,475	289,386,514
葬祭費	3,650,000	3,250,000	3,250,000	2,450,000	2,450,000
出産育児諸費	10,051,030	13,440,000	13,440,000	12,180,000	12,124,192
移送費	0	0	0	50,217	0
後期高齢者支援金等	465,198,995	513,625,905	513,625,905	512,320,253	516,867,927
前期高齢者納付金等	1,375,489	553,822	553,822	398,748	355,199
老人保健拠出金	32,422	22,689	22,689	18,685	18,685
介護納付金	192,129,053	216,403,751	216,403,751	211,237,622	192,776,591
共同事業拠出金	364,649,875	343,341,826	343,341,826	344,009,341	872,740,006
保健事業費	17,222,968	17,648,352	17,648,352	17,252,597	21,786,757
基金積立金	35,904,336	20,013,241	20,013,241	40,012,780	40,011,910
公債費	0	0	0	0	0
諸支出金	86,020,869	213,398,136	213,398,136	207,086,114	55,584,378

《資料:財政課》

106. 後期高齢者医療特別会計決算の推移

〈歳入〉 単位:円

科 目	平成23年度	平成24年度	平成25年度	平成26年度	平成27年度
歳入総額	696,707,754	703,008,131	703,008,131	771,138,314	804,997,526
保険料	328,303,368	361,891,120	361,891,120	391,861,910	407,203,340
繰入金	316,258,257	320,734,021	320,734,021	362,344,036	359,828,182
繰越金	51,369,023	19,643,695	19,643,695	16,307,722	32,105,589
諸収入	777,106	739,295	739,295	624,646	5,860,415
延滞金、加算金及び過料	213,800	39,600	39,600	41,400	16,800
償還金及び還付加算金	549,350	696,950	696,950	582,500	1,444,890
預金利子	13,956	2,745	2,745	746	0
雑入	0	0	0	0	4,398,725
国庫支出金	0	0	0	0	0
広域連合支出金	0	0	0	0	0

〈歳出〉 単位:円

科 目	平成23年度	平成24年度	平成25年度	平成26年度	平成27年度
歳出総額	677,064,059	690,925,302	690,925,302	739,032,725	766,565,813
総務費	9,890,188	10,378,277	10,378,277	10,361,874	10,640,705
総務管理費	8,689,772	8,896,046	8,896,046	8,784,882	8,972,089
徴収費	1,200,416	1,482,231	1,482,231	1,576,992	1,668,616
後期高齢者医療広域連合納付金	620,364,218	664,368,880	664,368,880	725,491,409	749,049,299
諸支出金	46,809,653	16,178,145	16,178,145	3,179,442	6,875,809
償還金及び還付加算金	604,740	582,990	582,990	1,444,890	616,990
繰出金	46,204,913	15,595,155	15,595,155	1,734,552	6,258,819
公債費	0	0	0	0	0

《資料:財政課》

107. 介護保険事業特別会計決算の推移

〈歳入〉 単位:円

科 目	平成23年度	平成24年度	平成25年度	平成26年度	平成27年度
歳入総額	2,347,129,483	2,457,453,665	2,536,752,133	2,718,419,982	2,835,305,556
保険料	467,123,331	520,584,918	543,590,739	567,044,551	709,651,295
使用料及び手数料	320,700	307,200	384,300	385,800	426,600
国庫支出金	449,493,500	474,787,545	503,224,634	570,141,333	542,010,004
国庫負担金	383,666,000	407,311,990	432,600,218	494,614,007	466,345,244
国庫補助金	65,827,500	67,475,555	70,624,416	75,527,326	75,664,760
支払基金交付金	661,209,916	675,311,217	690,920,000	721,746,000	715,786,506
県支出金	328,150,778	364,317,979	357,572,014	371,304,651	382,692,982
県負担金	321,704,028	344,369,702	351,010,806	365,118,488	376,205,100
県補助金	6,446,750	6,036,277	6,561,208	6,186,163	6,487,882
財政安定化基金支出金	—	13,912,000	0	0	0
財産収入	15,801	12,098	1,788	2,627	3,469
繰入金	387,984,000	400,164,000	401,343,000	419,342,000	428,677,700
他会計繰入金	342,600,000	379,119,000	370,519,000	392,441,000	428,677,700
基金繰入金	45,384,000	21,045,000	30,824,000	26,901,000	0
繰越金	52,281,713	21,436,814	34,718,103	66,017,109	55,896,625
諸収入	549,744	531,894	4,997,555	2,435,911	160,375
延滞金及び過料	0	1,000	0	11,000	5,000
預金利子	23,995	5,145	5,710	8,853	8,257
雑入	525,749	525,749	4,991,845	2,416,058	147,118

〈歳出〉 単位:円

科 目	平成23年度	平成24年度	平成25年度	平成26年度	平成27年度
歳出総額	2,325,692,669	2,422,735,562	2,470,735,024	2,662,523,357	2,759,122,848
総務費	55,491,699	66,521,903	61,643,885	63,113,488	75,235,842
総務管理費	32,279,063	43,540,577	38,924,053	39,075,572	50,831,723
徴収費	2,333,726	2,441,786	2,707,615	2,760,392	3,050,860
介護認定審査会費	20,878,910	20,539,540	20,012,217	21,277,524	21,353,259
保険給付費	2,178,560,722	2,303,849,616	2,340,592,641	2,502,416,110	2,537,727,780
地域支援事業費	31,758,197	32,191,456	33,444,752	31,818,495	34,864,737
財政安定化基金拠出金	0	0	0	0	0
基金積立金	28,599,801	8,864,098	5,735,788	21,172,627	43,059,469
公債費	0	0	0	0	0
諸支出金	31,282,250	11,308,489	29,317,958	44,002,637	68,235,020
償還金及び還付加算金	3,186,551	689,624	630,480	748,070	1,298,450
償還金	7,448,148	3,921,352	4,457,824	32,328,857	54,909,239
繰出金	20,647,551	6,697,513	24,229,654	10,925,710	12,027,331

《資料:財政課》

108. 下水道事業特別会計決算の推移

〈歳入〉 単位:円

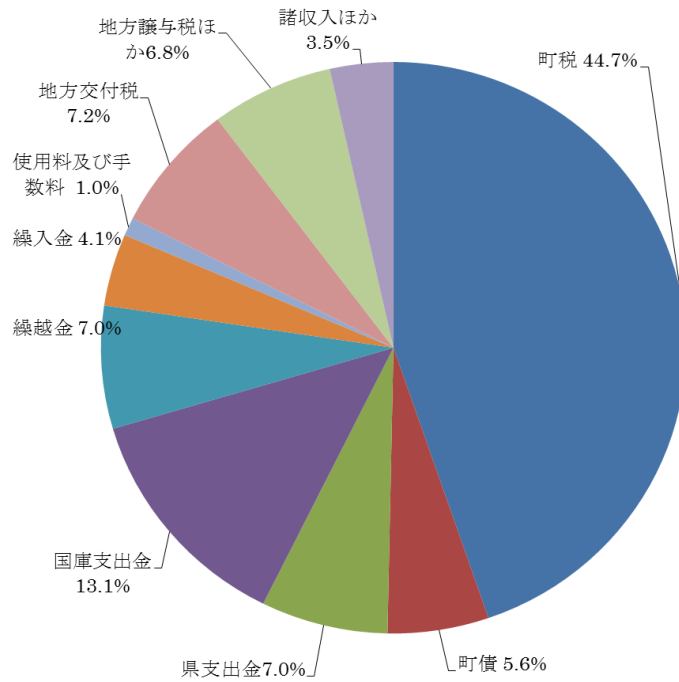
科 目	平成23年度	平成24年度	平成25年度	平成26年度	平成27年度
歳入総額	1,446,545,792	1,480,309,015	1,562,088,911	1,537,657,427	1,476,180,568
分担金及び負担金	21,939,170	35,204,160	104,989,640	56,863,550	35,468,190
使用料及び手数料	150,559,817	165,000,692	188,523,109	201,350,357	209,105,537
使用料	150,086,817	164,616,692	187,877,109	200,691,357	208,683,537
手数料	473,000	384,000	646,000	659,000	422,000
国庫支出金	232,970,000	154,370,000	173,530,000	192,250,000	140,250,000
県支出金	2,247,000	0	0	0	0
繰入金	477,850,000	488,624,000	450,544,000	446,145,000	592,903,000
繰越金	30,329,420	19,785,621	53,478,584	68,409,485	27,268,733
諸収入	4,350,385	7,324,542	7,523,578	6,039,035	8,985,108
延滞金、加算金及び過料	0	0	19,000	9,100	41,600
預金利子	9,298	6,741	2,628	3,903	3,373
雑入	4,341,087	7,317,801	7,501,950	6,026,032	8,940,135
町債	526,300,000	610,000,000	583,500,000	566,600,000	462,200,000

〈歳出〉 単位:円

科 目	平成23年度	平成24年度	平成25年度	平成26年度	平成27年度
歳出総額	1,426,760,171	1,426,830,431	1,493,679,426	1,510,388,694	1,408,483,439
総務費	93,878,827	103,317,138	132,736,058	120,102,201	182,245,659
事業費	800,967,540	668,680,793	786,893,858	780,967,306	632,869,659
災害復旧費	93,450	0	0	2,771,820	0
公債費	521,490,934	654,832,500	540,685,476	558,137,882	586,272,148
諸支出金	10,329,420	0	33,364,034	48,409,485	7,095,973

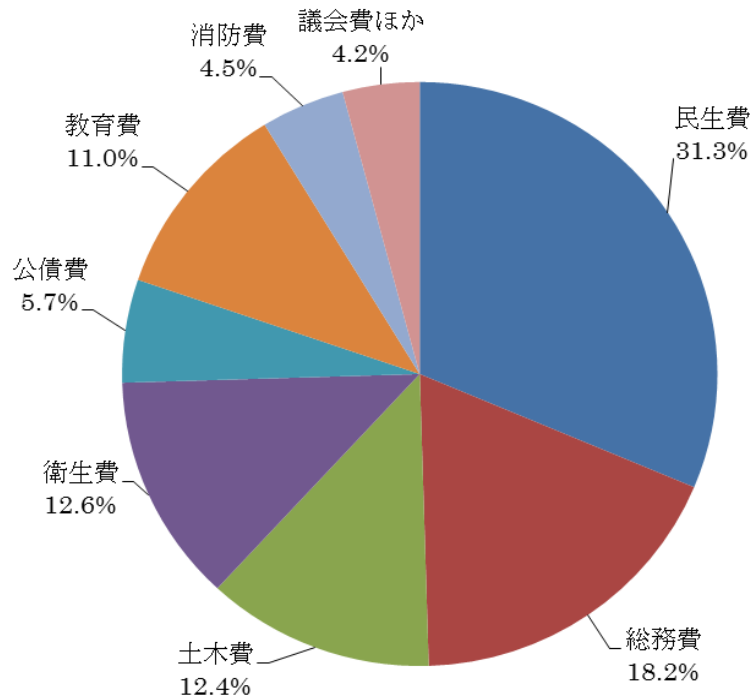
《資料:財政課》

103-G. 一般会計歳入の割合(平成27年度)



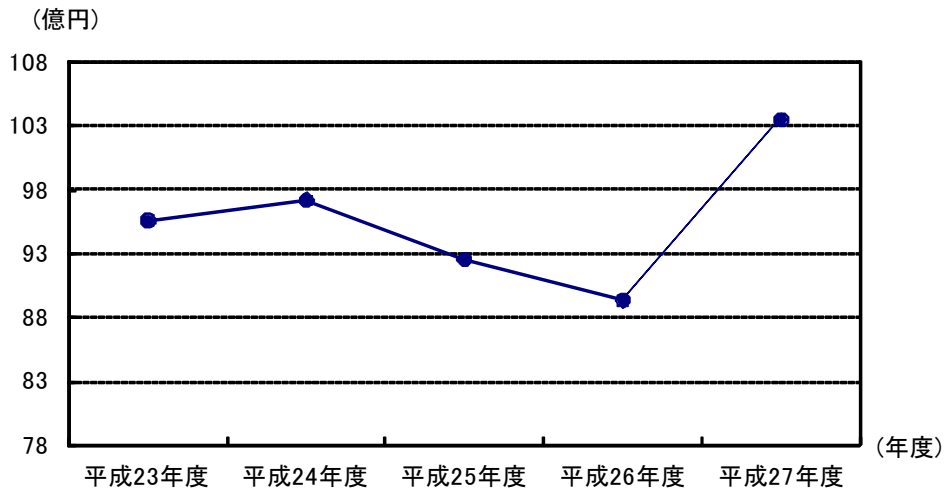
(注)構成比は端数処理の結果、合計が符合しない場合があります。

104-G1. 一般会計歳出の割合(平成27年度)



(注)構成比は端数処理の結果、合計が符合しない場合があります。

104-G2. 一般会計歳出決算額の推移



105~108-G. その他の会計歳出決算額の推移

