

5 製造業

31. 産業(中分類)別事業所数、従業員数、現金給与額及び原材料使用額等

(毎年6月1日現在(平成26年までは毎年12月31日現在及び年中))

| 区分    | 事業所数 | 従業員数  |     |        |    |         |    | 現金給与額 |       |        | 原材料使用額等 |       |       |             |            |   |   |
|-------|------|-------|-----|--------|----|---------|----|-------|-------|--------|---------|-------|-------|-------------|------------|---|---|
|       |      | 常用労働者 |     | 臨時雇用者数 |    | 年間延従業員数 | 総額 | 常用労働者 | その他   | 原材料使用額 | 燃料使用額   | 電力使用額 | 委託生産費 | 製造等に関連する外注費 | 転売した商品の仕入額 |   |   |
|       |      | 男     | 女   | 男      | 女  |         |    |       |       |        |         |       |       |             |            | 男 | 女 |
| 平成17年 | 26   | 468   | 279 | 186    | 2  | 1       | -  | -     | 5,649 | 2,045  | X       | X     | X     | -           | -          |   |   |
| 18年   | 22   | 429   | 272 | 155    | 2  | -       | -  | 5,167 | 1,904 | X      | X       | X     | -     | -           |            |   |   |
| 19年   | 22   | 411   | 273 | 136    | 2  | -       | -  | 5,042 | 1,849 | X      | X       | X     | X     | X           |            |   |   |
| 20年   | 20   | 374   | 350 | 133    | 2  | -       | 3  | 6,171 | 1,688 | X      | X       | X     | X     | X           |            |   |   |
| 21年   | 21   | 366   | 216 | 54     | 2  | -       | 0  | 4,114 | 1,483 | X      | X       | X     | X     | X           |            |   |   |
| 22年   | 15   | 442   | 350 | 90     | 2  | -       | 2  | 6,171 | 2,534 | X      | X       | X     | X     | -           |            |   |   |
| 23年   | 18   | 360   | X   | X      | X  | X       | X  | 1,411 | 1,411 | X      | X       | X     | X     | X           |            |   |   |
| 24年   | 18   | 416   | 275 | 139    | 2  | X       | X  | 2,056 | X     | X      | X       | X     | X     | X           |            |   |   |
| 25年   | 12   | 309   | 207 | 102    | X  | X       | X  | 1,353 | X     | X      | X       | X     | X     | X           |            |   |   |
| 26年   | 12   | 303   | 205 | 98     | -  | -       | -  | 3,622 | 1,355 | X      | X       | X     | X     | X           |            |   |   |
| 29年   | 12   | 297   | 203 | 81     | 14 | 6       | 3  | 3,622 | 1,369 | X      | X       | X     | X     | X           |            |   |   |

《資料：工業統計調査》

(注) 従業員4人以上の事業所の数値

原材料使用額等は、1年間に於ける原材料使用額、燃料使用額、電力使用額、委託生産費、製造等に関連する外注費及び転売した商品の仕入額

① 原材料使用額…主要原材料、補助材料、購入部分品、容器、包装材料、工場維持用の材料及び消耗品等の使用額は、支給した原材料額も含む。また、下請工場等に原材料を支給して製造加工を行わせた場合には、支給した原材料額も含む

② 電力使用額…購入した電力の使用額で、自家発電は含まない

③ 委託生産費…原材料又は中間製品を他の企業の工場等に支給して、製造又は加工を委託した場合、これに支払った加工費及び支払うべき加工費

④ 製造等に関連する外注費…生産設備の保守・点検・修理、機械・装置の操作、製品に組み込まれるソフトウェアの開発など、事業所収入に直接関連する外注費

⑤ 転売した商品の仕入額…実際に売り上げた転売品(他から仕入れて又は受け入れてそのまま販売したもの)に対応する仕入額

(注) ④、⑤については平成19年調査からの新規項目

(注) 平成19年以降は、原材料使用額について、事業所において製造以外の活動をしている場合、それにかかった原材料

などは含む。

(注) 工業統計調査は、経済センサスの実施されたい年に実施

(注) 平成27年工業統計調査は平成28年経済センサス・活動調査の実施に伴い中止

(注) 従業員数総数＝常用労働者十有給役員/個人事業主・家族従業員一送出者(別経営の事業所)十出向・派遣受入者

燃料使用額…①生産設備での使用額、荷物運搬用及び暖房用の燃料費、購入ガスの料金、自家発電用の燃料費などを記入

②同じ企業に属する2店以上の事業所に送電している自家用火力発電所が使用した石炭、石油などの使用額は、1年間の「製造品出荷額等」のもつとも多かつた事業所でまとめて記入

③仕入れてそのまま販売するものは含まない

電力使用額…事業所の購入電力の使用額を記入

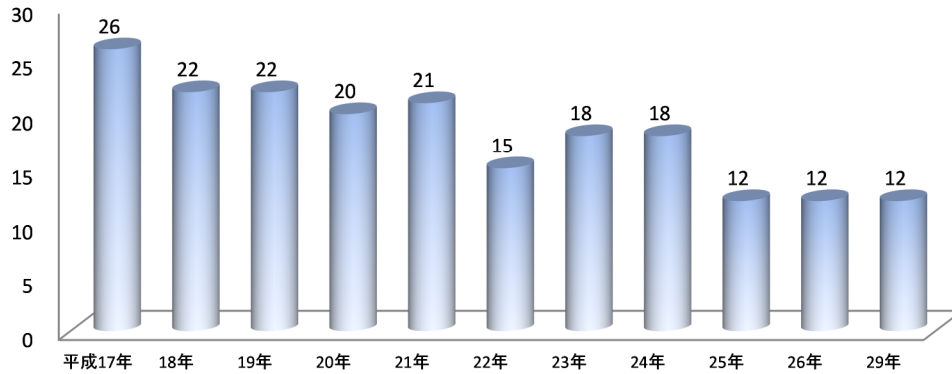
①電灯用を含む ②自家発電は除く

委託生産費…①原材料又はその事業所の製品を他企業の事業所に支給して、製造加工を委託した場合の加工費を記入

②原材料を支給しないで、他の事業所に製造を依頼した注文製造品の買取代金は含まない

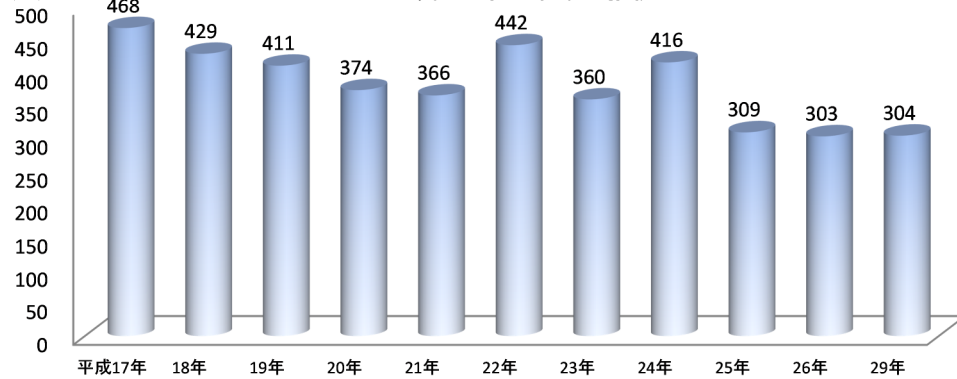
(事業所)

31-G1. 製造業事業所数の推移



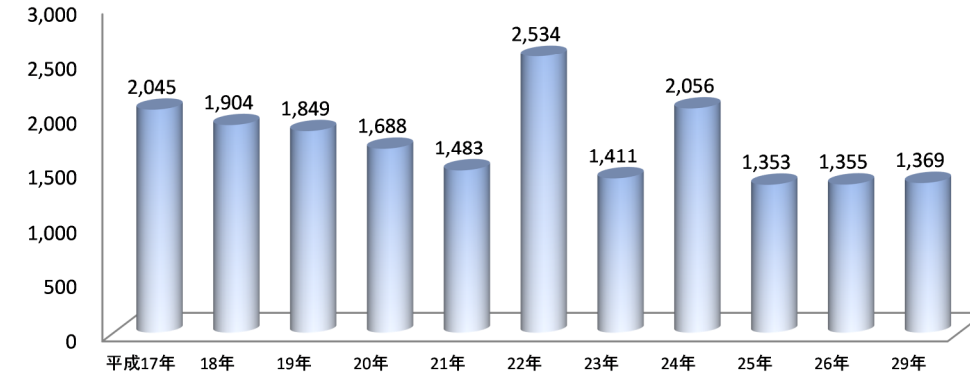
(人)

31-G2. 製造業従業者数の推移



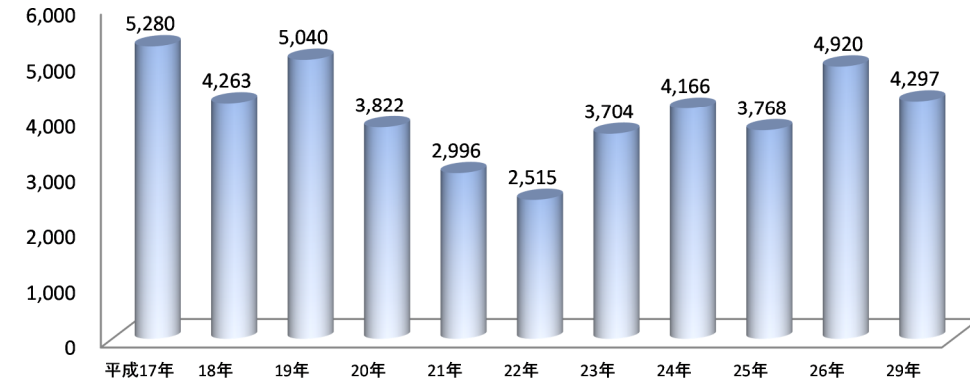
(百万円)

31-G3. 製造業現金給与額の推移



(百万円)

31-G4. 製造業原材料使用額等の推移



32. 産業(中分類)別在庫額、製造品出荷額等、生産額、付加価値額、粗付加価値額及び減価償却額

単位:百万円

(各年中)

| 区分     | 在庫額(30人以上) |           |           |           |    |           | 製造品出荷額等 |            |            |                            | 生産額<br>(年間) | 付加<br>価値額 | 粗付加<br>価値額 | 減価<br>償却額<br>(30人以上) |
|--------|------------|-----------|-----------|-----------|----|-----------|---------|------------|------------|----------------------------|-------------|-----------|------------|----------------------|
|        | 年初額        |           |           | 年末額       |    |           | 総額      | 製造品<br>出荷額 | 加工賃<br>収入額 | 修理料<br>収入額(そ<br>の他収入<br>額) |             |           |            |                      |
|        | 総額         | 製造品<br>金額 | 半製品<br>金額 | 原材料<br>金額 | 総額 | 製造品<br>金額 |         |            |            |                            |             |           |            |                      |
| 平成17年  | X          | X         | X         | X         | X  | X         | 7,231   | 7,009      | 222        | 1                          | 7,326       | 1,690     | 1,898      | X                    |
| 平成18年  | X          | X         | X         | X         | X  | X         | 5,911   | 5,714      | 194        | 3                          | 6,056       | 1,459     | 1,594      | X                    |
| 平成19年  | X          | X         | X         | X         | X  | X         | 7,056   | 6,760      | 237        | 60                         | 7,287       | 1,953     | 1,967      | X                    |
| 平成20年  | X          | X         | X         | X         | X  | X         | 5,805   | 5,638      | 119        | 48                         | 5,532       | 1,308     | 1,918      | X                    |
| 平成21年  | X          | X         | X         | X         | X  | X         | 4,577   | 4,339      | 126        | 112                        | 4,341       | 942       | 1,534      | X                    |
| 平成22年  | X          | X         | X         | X         | X  | X         | 3,745   | 3,519      | 91         | 135                        | 3,389       | 617       | 1,208      | X                    |
| 平成24年  | X          | X         | X         | X         | X  | X         | 6,000   | 5,704      | 204        | 92                         | 6,026       | 1,562     | 1,802      | X                    |
| 平成25年  | X          | X         | X         | X         | X  | X         | 6,048   | 5,872      | 160        | 16                         | 6,030       | 1,862     | 2,209      | X                    |
| 平成26年  | X          | X         | X         | X         | X  | X         | 6,692   | 6,486      | 185        | 21                         | 6,639       | 1,387     | 1,714      | X                    |
| 平成29年  | X          | X         | X         | X         | X  | X         | 7,098   | 6,919      | 154        | 25                         | 7,123       | 2,135     | 2,688      | X                    |
| 食料     | -          | -         | -         | -         | -  | -         | X       | X          | X          | -                          | X           | X         | X          | -                    |
| 飲料     | -          | -         | -         | -         | -  | -         | -       | -          | -          | -                          | -           | -         | -          | -                    |
| 繊維     | -          | -         | -         | -         | -  | -         | X       | X          | X          | -                          | X           | X         | X          | -                    |
| 木材     | -          | -         | -         | -         | -  | -         | -       | -          | -          | -                          | -           | -         | -          | -                    |
| 家具     | -          | -         | -         | -         | -  | -         | -       | -          | -          | -                          | -           | -         | -          | -                    |
| 紙      | -          | -         | -         | -         | -  | -         | -       | -          | -          | -                          | -           | -         | -          | -                    |
| 印刷     | -          | -         | -         | -         | -  | -         | -       | -          | -          | -                          | -           | -         | -          | -                    |
| 化学     | -          | -         | -         | -         | -  | -         | -       | -          | -          | -                          | -           | -         | -          | -                    |
| 石油     | -          | -         | -         | -         | -  | -         | -       | -          | -          | -                          | -           | -         | -          | -                    |
| プラスチック | -          | -         | -         | -         | -  | -         | -       | -          | -          | -                          | -           | -         | -          | -                    |
| ゴム     | -          | -         | -         | -         | -  | -         | -       | -          | -          | -                          | -           | -         | -          | -                    |
| 皮革     | -          | -         | -         | -         | -  | -         | -       | -          | -          | -                          | -           | -         | -          | -                    |
| 業      | -          | -         | -         | -         | -  | -         | -       | -          | -          | -                          | -           | -         | -          | -                    |
| 鋼鉄     | -          | -         | -         | -         | -  | -         | -       | -          | -          | -                          | -           | -         | -          | -                    |
| 非金属    | -          | -         | -         | -         | -  | -         | -       | -          | -          | -                          | -           | -         | -          | -                    |
| 金      | -          | -         | -         | -         | -  | -         | -       | -          | -          | -                          | -           | -         | -          | -                    |
| はん     | -          | -         | -         | -         | -  | -         | X       | X          | X          | -                          | X           | X         | X          | -                    |
| 生産     | -          | -         | -         | -         | -  | -         | X       | X          | X          | -                          | X           | X         | X          | -                    |
| 業務     | -          | -         | -         | -         | -  | -         | X       | X          | X          | -                          | X           | X         | X          | -                    |
| 電子     | -          | -         | -         | -         | -  | -         | X       | X          | X          | -                          | X           | X         | X          | -                    |
| 電気     | -          | -         | -         | -         | -  | -         | X       | X          | X          | -                          | X           | X         | X          | -                    |
| 情報     | -          | -         | -         | -         | -  | -         | X       | X          | X          | -                          | X           | X         | X          | -                    |
| 輸送     | -          | -         | -         | -         | -  | -         | X       | X          | X          | -                          | X           | X         | X          | -                    |
| その他    | -          | -         | -         | -         | -  | -         | X       | X          | X          | -                          | X           | X         | X          | -                    |

《資料:工業統計調査》

(注)平成23年は数値無し。

(注)平成27年工業統計調査は平成28年経済センサス-活動調査の実施に伴い中止

### 33. 従業者規模別統計表

(平成29年6月1日現在及び年中)

| 規模別       | 事業所数 | 従業者数 | 現金<br>給与総額 | 原材料<br>使用額等 | 製造品<br>出荷額等 | 付加価値額 |
|-----------|------|------|------------|-------------|-------------|-------|
|           | 店    | 人    | 百万円        | 百万円         | 百万円         | 百万円   |
| 総数        | 12   | 297  | 1,369      | 4,297       | 7,098       | 2,135 |
| 4人～9人     | 9    | 45   | 105        | 113         | 277         | 152   |
| 10人～19人   | 2    | 27   | X          | X           | X           | X     |
| 20人～29人   | -    | -    | -          | -           | -           | -     |
| 30人～49人   | -    | -    | -          | -           | -           | -     |
| 50人～99人   | -    | -    | -          | -           | -           | -     |
| 100人～199人 | -    | -    | -          | -           | -           | -     |
| 200人～299人 | 1    | 225  | X          | X           | X           | X     |
| 300人～499人 | -    | -    | -          | -           | -           | -     |
| 500人～999人 | -    | -    | -          | -           | -           | -     |
| 1,000人以上  | -    | -    | -          | -           | -           | -     |

《資料:工業統計調査》

(注)従業者4人以上の事業所。

### 34. 工場用地(従業者30人以上の事業所)

(毎年6月1日現在(平成26年までは毎年12月31日現在及び年中))

| 年次    | 敷地面積及び建築面積 |      |                |                |                |
|-------|------------|------|----------------|----------------|----------------|
|       | 事業所数       | 従業者数 | 敷地面積           | 建築面積           | 延建築面積          |
|       | 店          | 人    | m <sup>2</sup> | m <sup>2</sup> | m <sup>2</sup> |
| 平成16年 | 1          | X    | X              | X              | X              |
| 17年   | 1          | X    | X              | X              | X              |
| 18年   | 1          | 233  | X              | X              | X              |
| 19年   | 1          | 227  | X              | X              | X              |
| 20年   | 1          | 221  | X              | X              | X              |
| 21年   | 1          | 206  | X              | X              | X              |
| 22年   | 1          | 402  | X              | X              | X              |
| 24年   | 1          | 278  | X              | X              | X              |
| 25年   | 1          | 209  | X              | X              | X              |
| 26年   | 1          | 213  | X              | X              | X              |
| 29年   | 1          | 225  | X              | -              | -              |

《資料:工業統計調査》

(注)「敷地面積」には、事業所が使用(貸借を含む)している敷地の全面積(貸ビル内に事業所がある場合は、その使用床面積の比率に応じた敷地面積)を記入。

ただし、鉱区、住宅、寄宿舍、グラウンド、倉庫、その他福利厚生施設などに使用している敷地が、生産設備などのある敷地と道路(公道)、へい、さくなどにより明確に区別される場合、又はこれらの敷地の面積が何らかの方法で区別できる場合は除く。

なお、事業所の隣接地にある拡張予定地を、事業所が占有している場合は除く。

「建築面積」には、上記の「敷地面積」内にあるすべての建築物の面積の合計を記入。

なお、毎年12月31日現在建築中のものであっても、帳簿に建築仮勘定として計上したものは含む。

「延建築面積」には、上記の「敷地面積」内にあるすべての建築物の各階の面積の合計を記入。

(注) 工業統計調査は、経済センサスの実施されない年に実施。

(注) 平成27年工業統計調査は平成28年経済センサス-活動調査の実施に伴い中止。