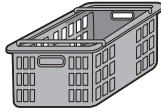


できていますか？ ごみの分別


1市2町ごみ処理広域化に伴い、平成25年10月から分別方法が変更になっていますが、まだまだ勘違いをされている方が多いようです。ルール違反のシールが貼られて回収されないごみがあります。もう一度ごみの分別方法を確認しましょう。

不燃ごみ

家電製品（金属類以外）、ガラス類、陶器類、硬いプラスチック、蛍光灯類が出せます。



オレンジ色のかご



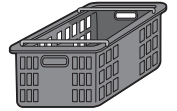
主なもの

掃除機、扇風機、かがみ、茶碗、ハンガー、CD・DVD、ゴルフクラブ・バッグ、プリンターなど


POINT! 蛍光灯類は、割れないように専用のかごに入れてください。ビデオテープ、カセットテープは「可燃ごみ」に出してください。

金属類

主に金属でできているものが出せます。



青色のかご



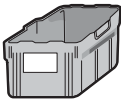
主なもの

電子レンジ、スプーン・フォーク、なべ・やかん、石油ストーブ、ガスレンジ、自転車など

POINT! 自転車は「廃棄」と書いた貼り紙をしてください。刃物は危険なので、紙などで包んで「刃物」と明記してください。ストーブやヒーターは灯油や電池を抜いてください。

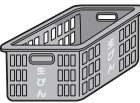
ビン・廃食用油

灰色のかご




その他のビンが出せます。

水色のかご



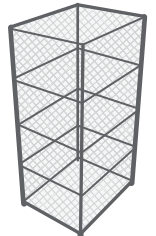
ビールビンが
出せます。
廃食用油が出せます。




POINT! 廃食用油は、もとの容器かペットボトルに入れてしっかりキャップを閉めて出してください。割れたビンは、袋に入れて「不燃ごみ」に出してください。

空き缶類

アルミ缶やスチール缶、ボンベやスプレー缶が出せます。



緑色の網かご



POINT! お菓子やクッキーの缶は「金属類」です。スプレー缶や卓上ガス缶は爆発する危険があるので必ず使い切って穴を開けて出してください。

迷ったときは、まず「ごみの分け方・出し方」をご覧ください。

☎ 環境美化センター ☎ (72) 4438