

期財政状況を報告!



問 財政課 ☎内線 216・219

特別会計の収入・執行状況

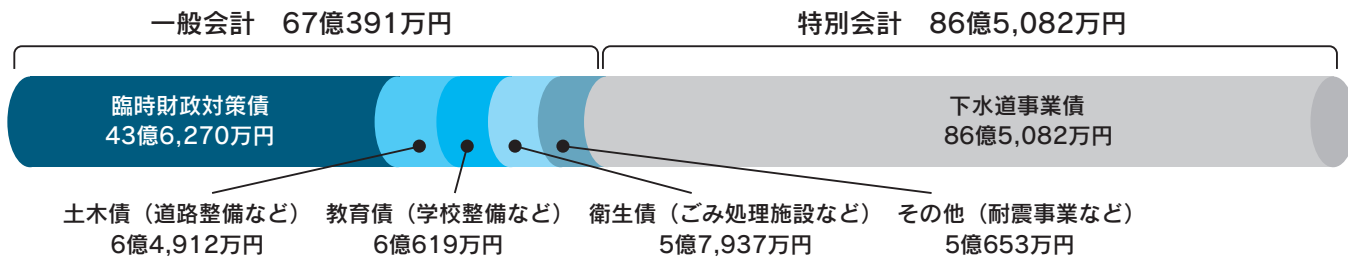
会計名	当初予算額	補正予算額	予算現額	収入済額	収入率	執行済額	執行率
国民健康保険事業	40億4,700万円	2億5,153万円	42億9,853万円	39億7,748万円	92.5%	38億2,641万円	89.0%
後期高齢者医療	7億6,000万円	1,456万円	7億7,456万円	7億6,092万円	98.2%	7億3,894万円	95.4%
介護保険事業	26億800万円	1億2,205万円	27億3,005万円	26億5,493万円	97.2%	24億6,329万円	90.2%
下水道事業	16億300万円	2,485万円	16億2,785万円	11億2,848万円	69.3%	10億8,259万円	66.5%

町債（借金）の現在高

全会計：153億5,473万円

【前年度同期比：1億73万円減】
 (町民1人当たり残高：47万4,248円)

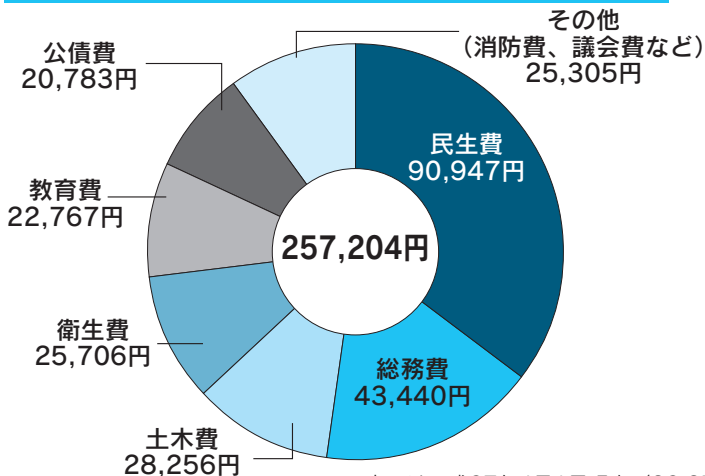
一般会計では、近年、地方交付税の代替措置として借り入れる臨時財政対策債が最も多くなっています。下水道事業債は今後も残高が増える見込みですが、緊急度・住民ニーズを的確に把握した事業の選択により、適正な町債管理に努めます。



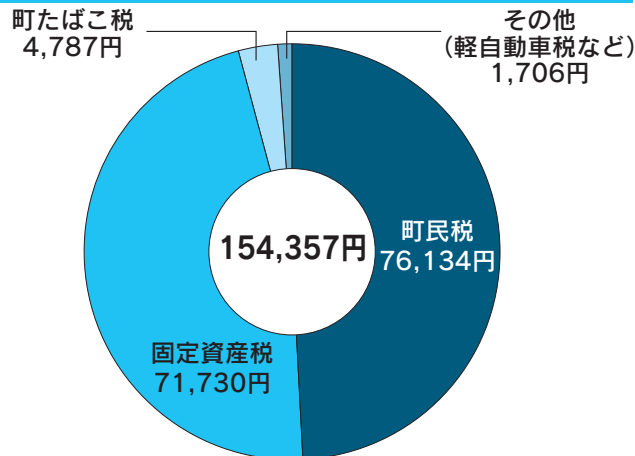
町有財産の状況

項目	平成25年度末 [A]	平成26年度末 [B]	増減[B] - [A]	主な増減理由	
基金	現金	17億1,476万円	17億9,107万円	7,631万円	土地開発基金へ貸付金の返金があったことや財政調整基金を積立てたため
	有価証券	0円	0円	0円	
	土地	7億8,703万円	7億1,546万円	△7,157円	生沢月京1号線用地を土地開発公社から町が購入したため
土地	804,597㎡	804,189㎡	△408㎡	町営住宅跡地を売却したため	
建物(延床)	67,522㎡	67,615㎡	93㎡	建物の寄付を受けたため	

1人あたりに使われたお金



1人当たりの町税負担額



※人口は平成27年4月1日現在（32,377人）の値を用いて算出しています。