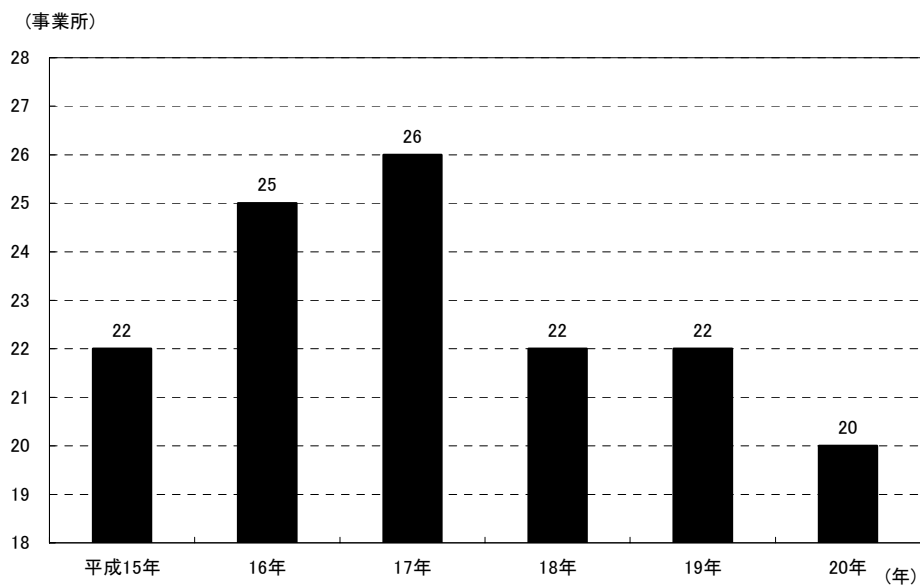
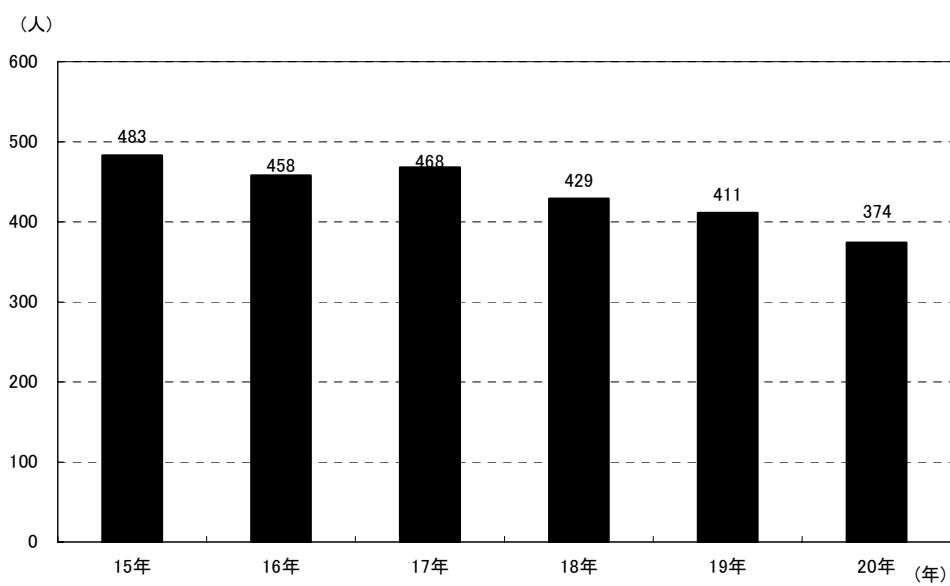


5 製造業

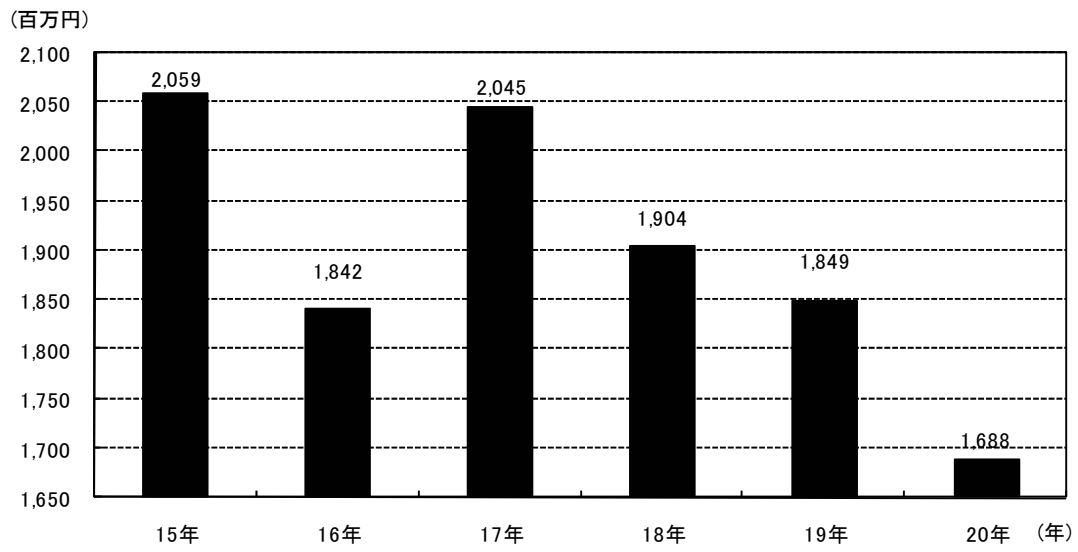
33-G1. 製造業事業所数の推移



33-G2. 製造業従業者数の推移



33-G3. 製造業現金給与額の推移



33. 産業(中分類)別事業所数、従業者数、現金給与額及び原材料使用額等

(各年12月31日現在及び年中)

区 分	事業所数	従業者数						臨時雇用者数		年間延従業者数	現金給与額			原材料使用額等							
		総数	常用労働者		個人事業主・家族従業者		総額				常用労働者	その他	総額	原材料使用額	燃料使用額	電力使用額	委託生産費	製造等に関連する外注費	転売した商品の仕入額		
			男	女	男	女		男	女											男	女
	店	人	人	人	人	人	人	人	人	人	百万円	百万円	百万円	百万円	百万円	百万円	百万円	百万円	百万円	百万円	百万円
	平成17年	26	468	279	186	2	1	-	-	5,649	2,045	X	X	5,280	X	X	X	X	-	-	
	平成18年	22	429	272	155	2	-	-	-	5,167	1,904	X	X	4,263	X	X	X	X	-	-	
	平成19年	22	411	273	136	2	-	-	-	5,042	1,849	X	X	5,040	X	X	X	X	X	X	
	平成20年	20	374	350	133	2	-	3	1	6,171	1,688	X	X	3,822	X	X	X	X	X	X	
	平成21年	21	366	216	54	2	-	0	1	4,114	1,483	X	X	2,996	X	X	X	X	X	X	
	平成22年	15	442	350	90	2	-	2	0	6,171	2,534	X	X	2,515	X	X	X	X	X	-	
09 食	料	5	14	8	5	1	-	1	-	540	78	78	-	153	153	-	-	-	-	-	
10 飲	料	-	-	-	-	-	-	-	-	-	-	-	-	-	-	-	-	-	-	-	
11 織	維	-	-	-	-	-	-	-	-	-	-	-	-	-	-	-	-	-	-	-	
12 木	材	-	-	-	-	-	-	-	-	-	-	-	-	-	-	-	-	-	-	-	
13 家	具	-	-	-	-	-	-	-	-	-	-	-	-	-	-	-	-	-	-	-	
14 紙	製	1	3	1	1	1	-	-	-	36	X	X	-	X	X	-	-	-	-	-	
15 印	刷	-	-	-	-	-	-	-	-	-	-	-	-	-	-	-	-	-	-	-	
16 化	学	-	0	-	-	-	-	-	-	-	-	-	-	-	-	-	-	-	-	-	
17 石	油	-	-	-	-	-	-	-	-	-	-	-	-	-	-	-	-	-	-	-	
18 プ	ラス	1	-	5	2	-	-	-	-	168	X	X	-	X	X	-	-	-	-	-	
19 ゴ	ム	-	-	-	-	-	-	-	-	-	-	-	-	-	-	-	-	-	-	-	
20 な	め	-	-	-	-	-	-	-	-	-	-	-	-	-	-	-	-	-	-	-	
21 窯	業	1	4	3	1	-	-	-	-	48	X	X	-	X	X	-	-	-	-	-	
22 鉄	鋼	-	-	-	-	-	-	-	-	-	-	-	-	-	-	-	-	-	-	-	
23 非	鉄	-	-	-	-	-	-	-	-	-	-	-	-	-	-	-	-	-	-	-	
24 金	属	-	0	-	-	-	-	-	-	-	-	-	-	-	-	-	-	-	-	-	
25 は	ん	1	3	3	-	-	-	-	-	48	X	X	-	X	X	-	-	-	-	-	
26 生	産	1	6	4	2	-	-	-	-	144	X	X	-	X	X	-	-	-	-	-	
27 業	務	-	-	-	-	-	-	-	-	-	-	-	-	-	-	-	-	-	-	-	
28 電	子	2	385	316	69	-	-	-	-	4,911	X	X	X	X	X	X	X	X	X	-	
29 電	気	-	-	-	-	-	-	-	-	-	-	-	-	-	-	-	-	-	-	-	
30 情	報	-	0	-	-	-	-	-	-	-	-	-	-	-	-	-	-	-	-	-	
31 輸	送	1	11	5	6	-	-	-	1	132	X	X	-	X	X	-	-	-	-	-	
32 そ	の	2	14	5	4	-	-	-	-	144	X	X	-	X	X	-	-	-	-	-	

《資料：工業統計調査》

(注) 従業者4人以上の事業所の数値

原材料使用額等は、1年間における原材料使用額、燃料使用額、電力使用額、委託生産費、製造等に関連する外注費及び転売した商品の仕入額

①原材料使用額…主要原材料、補助材料、購入部分品、容器、包装材料、工場維持用の材料及び消耗品等の使用額で、原材料として使用した石炭、石油等も含む。また、下請工場等に原材料を支給して製造加工を行わせた場合には、支給した原材料額も含む

②電力使用額…購入した電力の使用額で、自家発電は含まない

③委託生産費…原材料又は中間製品を他の企業の工場等に支給して、製造又は加工を委託した場合、これに支払った加工費及び支払うべき加工賃

④製造等に関連する外注費…生産設備の保守・点検・修理、機械・装置の操作、製品に組み込まれるソフトウェアの開発など、事業所収入に直接関連する外注費

⑤転売した商品の仕入額…実際に売り上げた転売品(他から仕入れて又は受け入れてそのまま販売したもの)に対応する仕入額

(注) ④、⑤については平成19年調査からの新規項目

(注) 平成19年以降は、原材料使用額について、事業所において製造以外の活動をしている場合、それにかかった原材料なども含む

(注) 工業統計調査は、経済センサスの実施されない年に実施

燃料使用額…①生産段階での使用額、荷物運搬用及び暖房用の燃料費、購入ガスの料金、自家発電用の燃料費などを記入

②同じ企業に属する2店以上の事業所に送電している自家用火力発電所が使用した石炭、石油などの使用額は、1年間の「製造品出荷額等」のもっとも多かった事業所でまとめて記入

③仕入れてそのまま販売するものは含まない

電力使用額…事業所の購入電力の使用額を記入

①電灯用を含む ②自家発電分は除く

委託生産費…①原材料又はその事業所の製品を他企業の事業所に支給して、製造加工を委託した場合の加工賃を記入

②原材料を支給しないで、他の事業所に製造を依頼した注文製造品の買取代金は含まない