

14 財 政

103. 一般会計歳入決算の推移

単位:円

科 目	平成18年度	平成19年度	平成20年度	平成21年度	平成22年度
歳入総額	8,209,258,277	8,848,162,250	8,600,633,135	9,919,575,280	9,420,167,862
町 税	5,209,531,432	5,398,393,419	5,454,988,954	5,185,672,900	5,030,180,989
町民税	2,561,167,867	2,760,895,654	2,834,367,686	2,603,221,721	2,459,678,742
固定資産税	2,480,378,735	2,470,892,993	2,456,966,083	2,418,922,624	2,396,066,875
軽自動車税	29,924,400	31,005,300	32,176,300	33,229,800	34,254,500
町たばこ税	130,809,730	129,213,822	123,303,885	120,564,055	128,696,272
特別土地保有税	0	0	0	0	0
入湯税	7,250,700	6,385,650	8,175,000	9,734,700	11,484,600
地方譲与税	245,993,607	84,712,000	81,453,000	73,674,979	72,780,050
所得譲与税	160,310,607	-	-	0	0
自動車重量譲与税	63,747,000	62,961,000	61,645,000	53,617,000	51,753,000
地方揮発油譲与税	-	-	-	11,892,000	21,027,000
地方道路譲与税	21,936,000	21,751,000	19,808,000	8,165,979	50
利子割交付金	18,260,000	24,740,000	24,417,000	20,629,000	17,926,000
配当割交付金	22,619,000	26,241,000	11,503,000	9,283,000	11,660,000
株式等譲渡所得割交付金	22,210,000	19,467,000	4,292,000	4,563,000	3,923,000
地方消費税交付金	265,548,000	259,491,000	241,591,000	255,251,000	254,812,000
ゴルフ場利用税交付金	23,569,141	21,767,533	20,039,649	21,066,762	26,943,715
自動車取得税交付金	92,050,000	87,717,000	66,567,000	43,056,000	34,974,000
地方特例交付金	168,484,000	32,544,000	72,821,000	69,907,000	60,550,000
地方交付税	54,146,000	139,668,000	224,591,000	250,364,000	596,483,000
交通安全対策特別交付金	7,494,000	6,646,000	5,657,000	5,756,000	5,432,000
分担金及び負担金	70,757,272	73,600,535	69,204,895	74,882,850	69,710,800
使用料及び手数料	171,744,578	174,049,772	167,677,583	161,817,200	162,562,575
使用料	106,695,008	107,439,122	101,925,853	99,855,490	103,183,675
手数料	65,049,570	66,610,650	65,751,730	61,961,710	59,378,900
国庫支出金	284,249,645	490,443,120	402,076,347	1,096,521,398	805,855,873
国庫負担金	188,968,529	223,332,096	250,361,119	269,043,625	597,282,109
国庫補助金	86,927,000	255,913,000	142,881,000	817,102,731	196,702,805
委託金	8,354,116	11,198,024	8,834,228	10,375,042	11,870,959
県支出金	354,327,598	448,542,996	431,205,352	505,576,543	553,983,233
県負担金	158,508,398	171,551,363	196,155,421	208,432,488	234,793,198
県補助金	120,782,807	166,435,001	151,975,384	171,468,556	190,986,468
委託金	75,036,393	110,556,632	83,074,547	125,675,499	128,203,567
財産収入	39,020,120	245,224,335	17,200,540	341,513,388	13,140,855
財産運用収入	4,752,756	6,236,305	16,202,668	13,520,011	13,140,855
財産売却収入	34,267,364	238,988,030	997,872	327,993,377	0
寄附金	1,039,500	4,328,607	3,177,772	142,101,162	17,983,492
繰入金	268,345,948	550,478,878	361,841,780	669,364,152	475,679,831
特別会計繰入金	65,755,211	36,864,878	59,841,780	32,169,062	230,260,831
基金繰入金	202,590,737	513,614,000	302,000,000	637,195,090	245,419,000
繰越金	276,218,008	318,446,165	404,572,505	259,164,188	360,762,354
諸収入	143,650,428	134,860,890	162,455,758	217,810,758	208,824,095
延滞金加算金及び過料	6,532,624	3,425,632	10,019,904	7,785,059	5,365,724
町預金利子	297,096	691,895	1,395,598	295,991	234,075
貸付金元利収入	61,378,066	61,417,440	60,483,105	60,140,119	60,260,238
受託事業収入	3,611,760	2,189,880	3,052,790	3,838,020	1,199,570
雑入	71,830,882	67,136,043	87,504,361	145,751,569	141,764,488
町債	470,000,000	306,800,000	373,300,000	511,600,000	636,000,000

《資料:財政課》

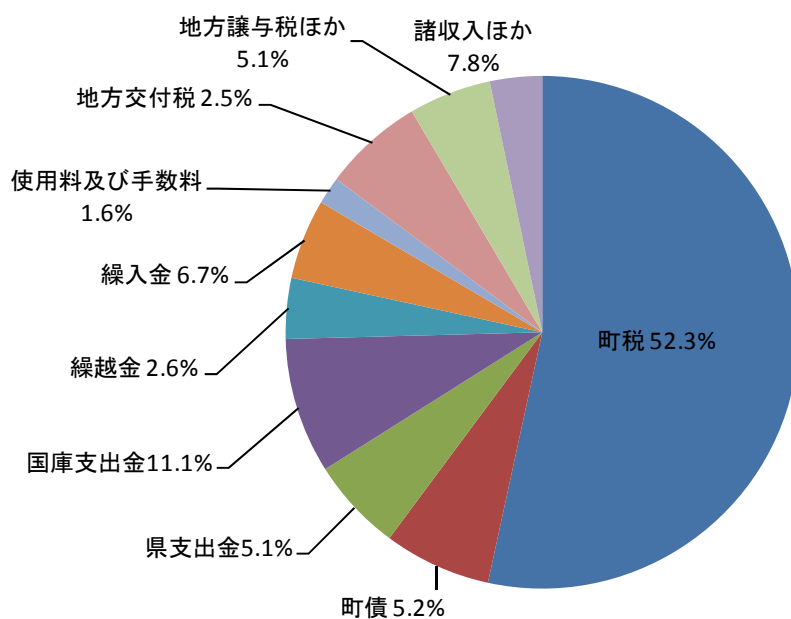
104. 一般会計歳出決算の推移

単位:円

科 目	平成18年度	平成19年度	平成20年度	平成21年度	平成22年度
歳 出 総 額	7,890,812,112	8,443,589,745	8,341,468,947	9,558,812,926	9,193,224,212
議会費	149,584,265	134,688,331	132,879,925	126,343,534	123,011,049
総務費	1,356,250,511	1,468,960,204	1,486,401,556	1,833,967,098	1,712,217,478
総務管理費	928,780,110	900,550,035	812,293,596	1,264,552,060	1,111,653,061
徴税費	123,380,838	149,450,191	210,728,368	201,522,452	137,403,874
戸籍住民基本台帳費	69,775,319	71,737,223	84,568,693	110,592,980	131,099,255
選挙費	23,598,342	35,874,814	5,936,579	35,732,737	39,376,194
統計調査費	1,169,736	1,051,814	1,958,438	2,610,155	11,498,383
監査委員費	22,558,874	23,349,121	22,570,480	23,466,263	22,112,689
地域協働費	186,987,292	286,947,006	348,345,402	195,490,451	259,074,022
民生費	1,993,345,769	2,371,678,405	2,280,692,165	2,359,105,540	2,927,011,890
社会福祉費	1,469,676,236	1,772,845,344	1,665,915,545	1,700,302,202	1,878,616,404
児童福祉費	523,319,533	598,733,061	614,756,620	658,553,338	1,048,395,486
災害救助費	350,000	100,000	20,000	250,000	0
衛生費	918,755,141	935,042,173	911,196,167	907,136,356	962,577,592
保健衛生費	167,185,687	173,885,891	139,434,457	194,876,426	212,279,360
清掃費	751,569,454	761,156,282	771,761,710	712,259,930	750,298,232
労働費	31,797,260	31,908,260	31,819,000	66,895,912	97,718,110
労働諸費	31,797,260	31,908,260	31,819,000	31,786,000	31,953,460
雇用対策費	-	-	-	35,109,912	65,764,650
農林水産業費	81,281,778	89,901,937	76,804,424	68,102,199	74,194,844
農業費	80,540,298	89,234,737	76,146,594	67,421,018	73,431,543
林業費	104,330	65,900	44,900	44,059	45,479
水産業費	637,150	601,300	612,930	637,122	717,822
商工費	132,022,329	151,391,206	132,832,289	121,782,895	121,574,542
土木費	927,562,471	1,063,388,930	1,027,067,753	1,376,453,919	1,030,885,930
土木管理費	109,462,170	97,681,997	108,585,771	139,217,017	122,093,339
道路橋りょう費	248,265,938	358,436,417	327,807,329	395,455,684	267,152,388
河川費	15,108,492	10,106,229	10,487,652	10,443,552	10,478,160
都市計画費	550,055,556	596,842,662	579,480,651	828,554,030	618,455,117
住宅費	4,670,315	321,625	706,350	2,783,636	12,706,926
消防費	522,710,976	425,175,187	440,648,775	476,098,784	401,208,787
教育費	880,202,783	825,061,437	859,650,226	1,140,915,620	771,634,762
教育総務費	187,271,224	197,769,146	186,606,273	157,609,519	173,663,907
小学校費	149,045,866	127,081,428	134,234,852	153,359,242	146,684,342
中学校費	49,444,308	126,558,427	59,335,820	187,695,022	79,498,003
幼稚園費	169,999,277	178,121,855	286,545,943	502,088,915	225,846,415
社会教育費	307,222,628	178,896,172	184,383,462	132,328,651	137,002,325
保健体育費	17,219,480	16,634,409	8,543,876	7,834,271	8,939,770
災害復旧費	2,396,176	2,754,202	4,899,048	1,000,125	4,962,615
公債費	894,831,083	943,199,502	956,021,610	959,860,607	966,163,422
諸支出金	71,570	439,971	556,009	121,150,337	63,191

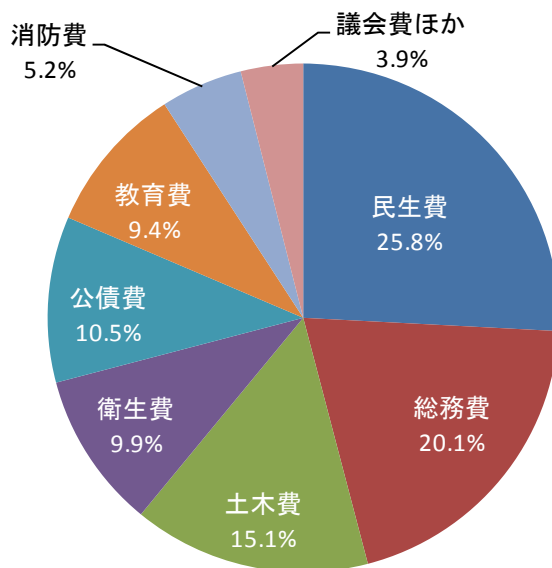
《資料:財政課》

103-G. 一般会計歳入の割合(平成22年度)



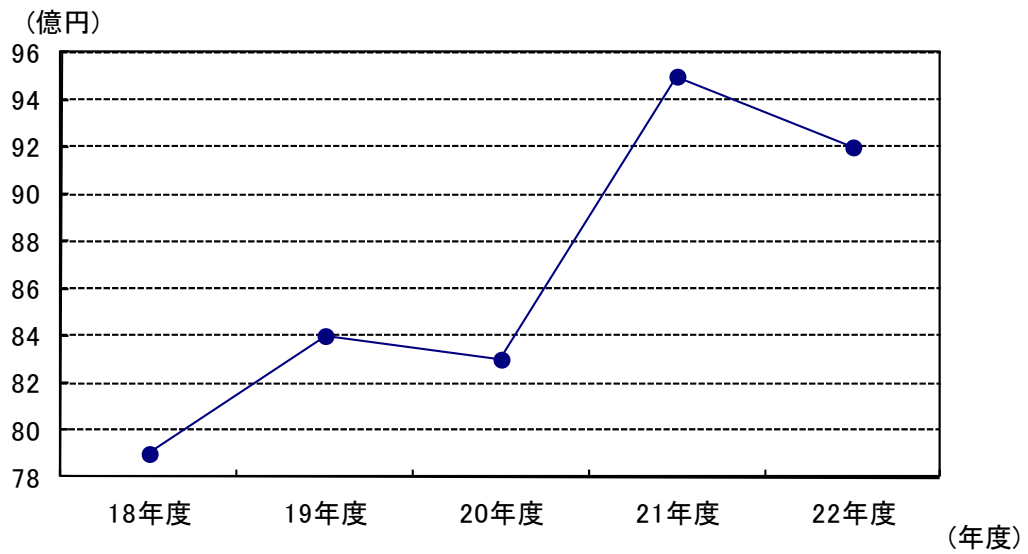
(注)構成比は端数処理の結果、合計が符合しない場合があります。

104-G1. 一般会計歳出の割合(平成22年度)



(注)構成比は端数処理の結果、合計が符合しない場合があります。

104-G2. 一般会計歳出決算額の推移



105~109-G. その他の会計歳出決算額の推移

