

14 財 政

103. 一般会計歳入決算の推移

単位:円

科 目	平成17年度	平成18年度	平成19年度	平成20年度	平成21年度
歳入総額	8,292,133,593	8,209,258,277	8,848,162,250	8,600,633,135	9,919,575,280
町 税	5,075,421,558	5,209,531,432	5,398,393,419	5,454,988,954	5,185,672,900
町民税	2,324,198,437	2,561,167,867	2,760,895,654	2,834,367,686	2,603,221,721
固定資産税	2,587,477,595	2,480,378,735	2,470,892,993	2,456,966,083	2,418,922,624
軽自動車税	28,245,500	29,924,400	31,005,300	32,176,300	33,229,800
町たばこ税	130,657,276	130,809,730	129,213,822	123,303,885	120,564,055
特別土地保有税	0	0	0	0	0
入湯税	4,842,750	7,250,700	6,385,650	8,175,000	9,734,700
地方譲与税	199,212,000	245,993,607	84,712,000	81,453,000	73,674,979
所得譲与税	113,442,000	160,310,607	-	-	0
自動車重量譲与税	63,573,000	63,747,000	62,961,000	61,645,000	53,617,000
地方揮発油譲与税	-	-	-	-	11,892,000
地方道路譲与税	22,197,000	21,936,000	21,751,000	19,808,000	8,165,979
利子割交付金	23,738,000	18,260,000	24,740,000	24,417,000	20,629,000
配当割交付金	16,413,000	22,619,000	26,241,000	11,503,000	9,283,000
株式等譲渡所得割交付金	23,856,000	22,210,000	19,467,000	4,292,000	4,563,000
地方消費税交付金	243,677,000	265,548,000	259,491,000	241,591,000	255,251,000
ゴルフ場利用税交付金	25,147,273	23,569,141	21,767,533	20,039,649	21,066,762
自動車取得税交付金	95,499,000	92,050,000	87,717,000	66,567,000	43,056,000
地方特例交付金	209,720,000	168,484,000	32,544,000	72,821,000	69,907,000
地方交付税	55,736,000	54,146,000	139,668,000	224,591,000	250,364,000
交通安全対策特別交付金	7,284,000	7,494,000	6,646,000	5,657,000	5,756,000
分担金及び負担金	68,019,662	70,757,272	73,600,535	69,204,895	74,882,850
使用料及び手数料	165,089,011	171,744,578	174,049,772	167,677,583	161,817,200
使用料	98,462,912	106,695,008	107,439,122	101,925,853	99,855,490
手数料	66,626,099	65,049,570	66,610,650	65,751,730	61,961,710
国庫支出金	308,129,650	284,249,645	490,443,120	402,076,347	1,096,521,398
国庫負担金	201,869,731	188,968,529	223,332,096	250,361,119	269,043,625
国庫補助金	96,801,360	86,927,000	255,913,000	142,881,000	817,102,731
委託金	9,458,559	8,354,116	11,198,024	8,834,228	10,375,042
県支出金	355,019,743	354,327,598	448,542,996	431,205,352	505,576,543
県負担金	129,094,160	158,508,398	171,551,363	196,155,421	208,432,488
県補助金	138,940,376	120,782,807	166,435,001	151,975,384	171,468,556
委託金	86,985,207	75,036,393	110,556,632	83,074,547	125,675,499
財産収入	9,570,336	39,020,120	245,224,335	17,200,540	341,513,388
財産運用収入	3,125,648	4,752,756	6,236,305	16,202,668	13,520,011
財産売払収入	6,444,688	34,267,364	238,988,030	997,872	327,993,377
寄附金	482,178	1,039,500	4,328,607	3,177,772	142,101,162
繰入金	406,136,551	268,345,948	550,478,878	361,841,780	669,364,152
特別会計繰入金	31,544,813	65,755,211	36,864,878	59,841,780	32,169,062
基金繰入金	374,591,738	202,590,737	513,614,000	302,000,000	637,195,090
繰越金	357,408,053	276,218,008	318,446,165	404,572,505	259,164,188
諸収入	118,274,578	143,650,428	134,860,890	162,455,758	217,810,758
延滞金加算金及び過料	2,932,587	6,532,624	3,425,632	10,019,904	7,785,059
町預金利子	37,241	297,096	691,895	1,395,598	295,991
貸付金元利収入	62,014,826	61,378,066	61,417,440	60,483,105	60,140,119
受託事業収入	3,316,100	3,611,760	2,189,880	3,052,790	3,838,020
雑入	49,973,824	71,830,882	67,136,043	87,504,361	145,751,569
町債	528,300,000	470,000,000	306,800,000	373,300,000	511,600,000

《資料:財政課》

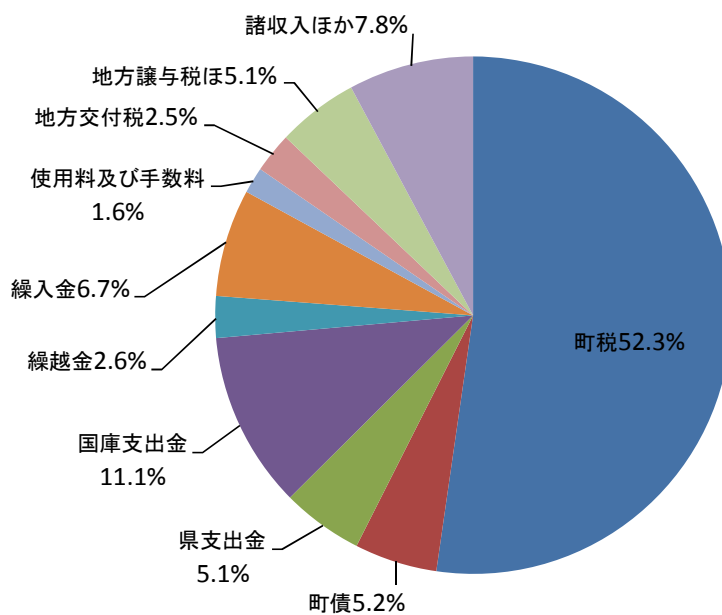
104. 一般会計歳出決算の推移

単位:円

科 目	平成17年度	平成18年度	平成19年度	平成20年度	平成21年度
歳 出 総 額	8,015,915,585	7,890,812,112	8,443,589,745	8,341,468,947	9,558,812,926
議会費	150,280,774	149,584,265	134,688,331	132,879,925	126,343,534
総務費	1,415,747,684	1,356,250,511	1,468,960,204	1,486,401,556	1,833,967,098
総務管理費	958,740,149	928,780,110	900,550,035	812,293,596	1,264,552,060
徴税費	148,720,986	123,380,838	149,450,191	210,728,368	201,522,452
戸籍住民基本台帳費	74,024,859	69,775,319	71,737,223	84,568,693	110,592,980
選挙費	17,120,063	23,598,342	35,874,814	5,936,579	35,732,737
統計調査費	12,403,164	1,169,736	1,051,814	1,958,438	2,610,155
監査委員費	25,222,458	22,558,874	23,349,121	22,570,480	23,466,263
地域協働費	179,516,005	186,987,292	286,947,006	348,345,402	195,490,451
民生費	2,042,115,964	1,993,345,769	2,371,678,405	2,280,692,165	2,359,105,540
社会福祉費	1,537,422,317	1,469,676,236	1,772,845,344	1,665,915,545	1,700,302,202
児童福祉費	504,267,397	523,319,533	598,733,061	614,756,620	658,553,338
災害救助費	426,250	350,000	100,000	20,000	250,000
衛生費	958,350,391	918,755,141	935,042,173	911,196,167	907,136,356
保健衛生費	181,709,161	167,185,687	173,885,891	139,434,457	194,876,426
清掃費	776,641,230	751,569,454	761,156,282	771,761,710	712,259,930
労働費	31,659,300	31,797,260	31,908,260	31,819,000	66,895,912
労働諸費	31,659,300	31,797,260	31,908,260	31,819,000	31,786,000
雇用対策費	-	-	-	-	35,109,912
農林水産業費	111,371,302	81,281,778	89,901,937	76,804,424	68,102,199
農業費	110,571,242	80,540,298	89,234,737	76,146,594	67,421,018
林業費	110,500	104,330	65,900	44,900	44,059
水産業費	689,560	637,150	601,300	612,930	637,122
商工費	123,071,645	132,022,329	151,391,206	132,832,289	121,782,895
土木費	889,039,479	927,562,471	1,063,388,930	1,027,067,753	1,376,453,919
土木管理費	110,193,198	109,462,170	97,681,997	108,585,771	139,217,017
道路橋りょう費	210,901,901	248,265,938	358,436,417	327,807,329	395,455,684
河川費	6,474,300	15,108,492	10,106,229	10,487,652	10,443,552
都市計画費	555,591,215	550,055,556	596,842,662	579,480,651	828,554,030
住宅費	5,878,865	4,670,315	321,625	706,350	2,783,636
消防費	457,919,609	522,710,976	425,175,187	440,648,775	476,098,784
教育費	988,377,215	880,202,783	825,061,437	859,650,226	1,140,915,620
教育総務費	196,611,164	187,271,224	197,769,146	186,606,273	157,609,519
小学校費	150,677,650	149,045,866	127,081,428	134,234,852	153,359,242
中学校費	246,563,136	49,444,308	126,558,427	59,335,820	187,695,022
幼稚園費	175,911,914	169,999,277	178,121,855	286,545,943	502,088,915
社会教育費	201,516,504	307,222,628	178,896,172	184,383,462	132,328,651
保健体育費	17,096,847	17,219,480	16,634,409	8,543,876	7,834,271
災害復旧費	310,939	2,396,176	2,754,202	4,899,048	1,000,125
公債費	847,664,515	894,831,083	943,199,502	956,021,610	959,860,607
諸支出金	6,768	71,570	439,971	556,009	121,150,337

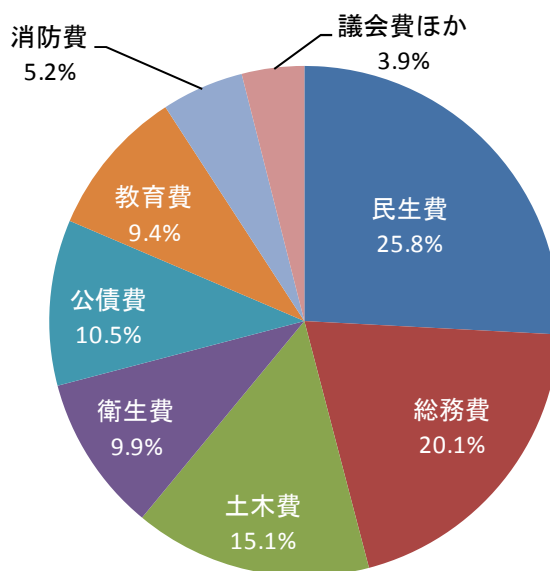
《資料:財政課》

103-G. 一般会計歳入の割合(平成21年度)



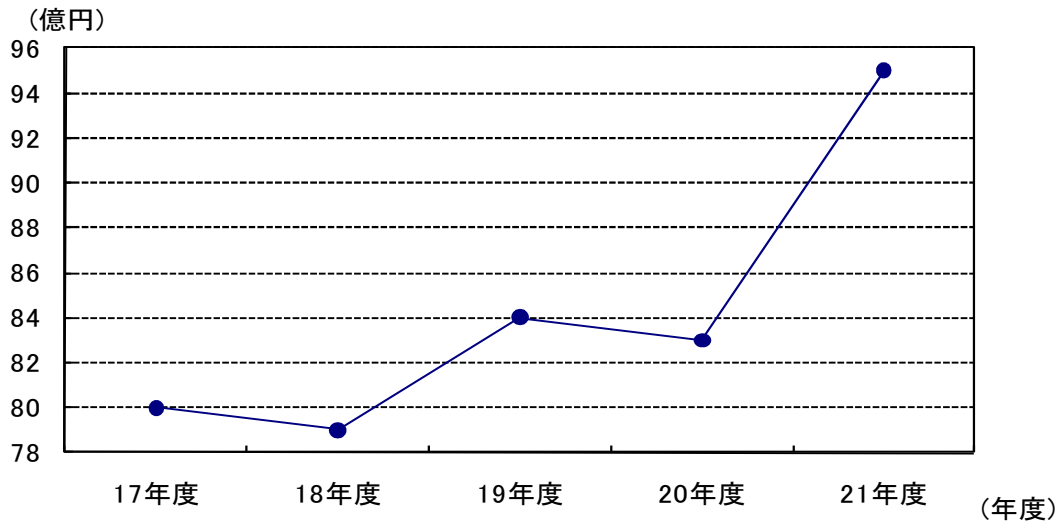
(注)構成比は端数処理の結果、合計が符合しない場合があります。

104-G1. 一般会計歳出の割合(平成21年度)



(注)構成比は端数処理の結果、合計が符合しない場合があります。

104-G2. 一般会計歳出決算額の推移



105~109-G. その他の会計歳出決算額の推移

