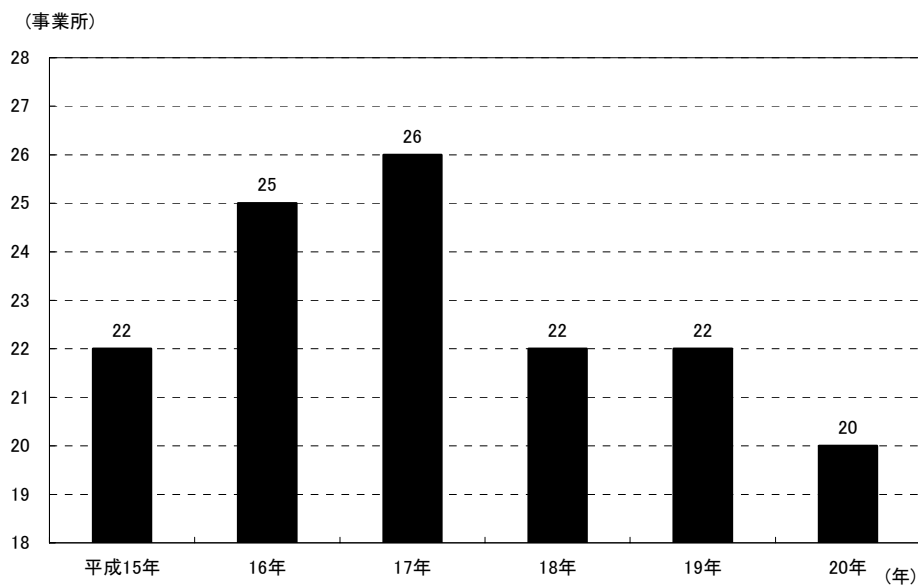
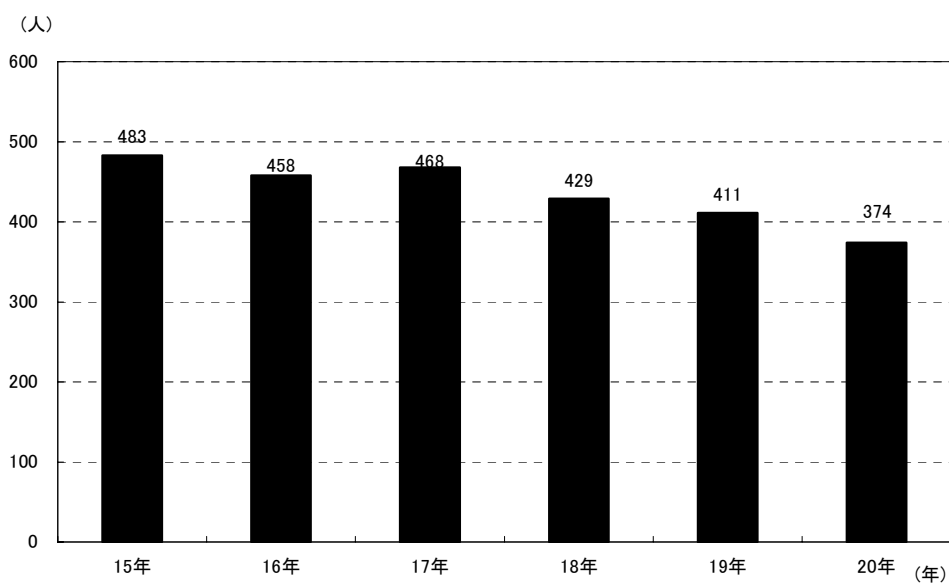


## 5 製造業

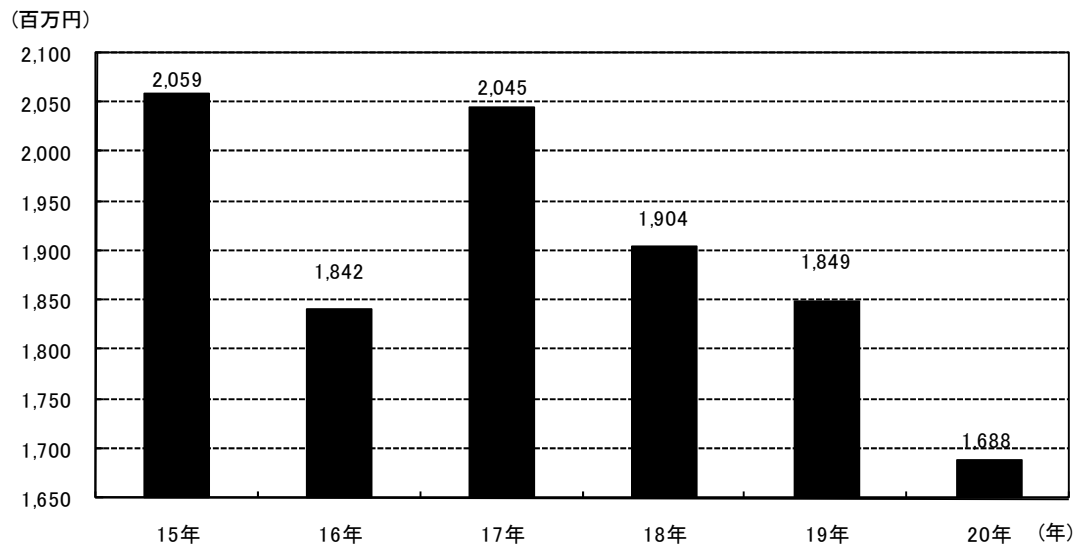
### 33-G1. 製造業事業所数の推移



### 33-G2. 製造業従業者数の推移



### 33-G3. 製造業現金給与額の推移



### 33. 産業(中分類)別事業所数、従業者数、現金給与額及び原材料使用額等

(各年12月31日現在及び年中)

区 分	事業所数	従業者数						臨時雇用者数		年間延従業者数	現金給与額			原材料使用額等							
		総 数	常 用 労 働 者		個人事業主・家族従業者		男	女	男		女	総 額	常 用 労 働 者	そ の 他	総 額	原 材 料 使 用 額	燃 料 使 用 額	電 力 使 用 額	委 託 生 産 費	製造等に関連する外注費	転売した商品の仕入額
			男	女	男	女															
	店	人	人	人	人	人	人	人	人	人	百万円	百万円	百万円	百万円	百万円	百万円	百万円	百万円	百万円	百万円	
	平成15年	22	483	313	165	2	3	-	-	5,828	2,059	X	X	14,457	X	X	X	X	-	-	
	平成16年	25	458	275	180	2	1	-	-	5,493	1,842	X	X	5,307	X	X	X	X	-	-	
	平成17年	26	468	279	186	2	1	-	-	5,649	2,045	X	X	5,280	X	X	X	X	-	-	
	平成18年	22	429	272	155	2	-	-	-	5,167	1,904	X	X	4,263	X	X	X	X	-	-	
	平成19年	22	411	273	136	2	-	-	-	5,042	1,849	X	X	5,040	X	X	X	X	X	X	
	<b>平成20年</b>	<b>20</b>	<b>374</b>	<b>239</b>	<b>133</b>	<b>2</b>	<b>-</b>	<b>3</b>	<b>1</b>	<b>4,539</b>	<b>1,688</b>	<b>X</b>	<b>X</b>	<b>3,822</b>	<b>X</b>	<b>X</b>	<b>X</b>	<b>X</b>	<b>X</b>	<b>X</b>	
09 食	料	6	54	12	41	1	-	1	1	636	84	-	-	177	182	-	-	-	-	-	
10 飲	料	-	-	-	-	-	-	-	-	-	-	-	-	-	-	-	-	-	-	-	
11 織	維	-	-	-	-	-	-	-	-	-	-	-	-	-	-	-	-	-	-	-	
12 木	材	-	-	-	-	-	-	-	-	-	-	-	-	-	-	-	-	-	-	-	
13 家	具	-	-	-	-	-	-	-	-	-	-	-	-	-	-	-	-	-	-	-	
14 紙	製 品	2	8	2	5	1	-	-	-	84	X	X	-	X	X	-	-	-	-	-	
15 印	刷 学	-	-	-	-	-	-	-	-	-	-	-	-	-	-	-	-	-	-	-	
16 化	油	1	9	7	2	-	-	-	-	108	X	X	-	X	X	-	-	-	-	-	
17 石	油	-	-	-	-	-	-	-	-	-	-	-	-	-	-	-	-	-	-	-	
18 プ	ラ ス チ ッ	-	-	-	-	-	-	-	-	-	-	-	-	-	-	-	-	-	-	-	
19 ゴ	ム	-	-	-	-	-	-	-	-	-	-	-	-	-	-	-	-	-	-	-	
20 な	め し	-	-	-	-	-	-	-	-	-	-	-	-	-	-	-	-	-	-	-	
21 窯	業	1	4	3	1	-	-	-	-	48	X	X	-	X	X	-	-	-	-	-	
22 鉄	鋼	-	-	-	-	-	-	-	-	-	-	-	-	-	-	-	-	-	-	-	
23 非	鉄	-	-	-	-	-	-	-	-	-	-	-	-	-	-	-	-	-	-	-	
24 金	属 製 品	1	4	4	-	-	-	-	-	48	X	X	-	X	X	-	-	-	-	-	
25 は	ん 用 機 器	1	4	4	-	-	-	-	-	48	X	X	-	X	X	-	-	-	-	-	
26 生	産 用 機 器	2	11	8	3	-	-	-	-	132	X	X	-	X	X	-	-	-	-	-	
27 業	務 用 機 器	-	-	-	-	-	-	-	-	-	-	-	-	-	-	-	-	-	-	-	
28 電	子 部 品	2	242	179	63	-	-	-	-	2,979	X	X	X	X	X	X	X	X	X	X	
29 電	気 機 器	-	-	-	-	-	-	-	-	-	-	-	-	-	-	-	-	-	-	-	
30 情	報 機 器	1	10	4	6	-	-	-	-	120	X	X	-	X	X	-	-	-	-	-	
31 輸	送 機	1	14	8	6	-	-	-	-	168	X	X	-	X	X	-	-	-	-	-	
32 そ	の 他 製 品	2	14	8	6	-	-	2	-	168	X	X	-	X	X	-	-	-	-	-	

《資料：工業統計調査》

(注) 従業者4人以上の事業所の数値

原材料使用額等は、1年間における原材料使用額、燃料使用額、電力使用額、委託生産費、製造等に関連する外注費及び転売した商品の仕入額

①原材料使用額…主要原材料、補助材料、購入部分品、容器、包装材料、工場維持用の材料及び消耗品等の使用額で、原材料として使用した石炭、石油等も含む。また、下請工場等に原材料を支給して製造加工を行わせた場合には、支給した原材料額も含む。

②電力使用額…購入した電力の使用額で、自家発電は含まない

③委託生産費…原材料又は中間製品を他の企業の工場等に支給して、製造又は加工を委託した場合、これに支払った加工費及び支払うべき加工賃

④製造等に関連する外注費…生産設備の保守・点検・修理、機械・装置の操作、製品に組み込まれるソフトウェアの開発など、事業所収入に直接関連する外注費

⑤転売した商品の仕入額…実際に売り上げた転売品(他から仕入れて又は受け入れてそのまま販売したもの)に対応する仕入額

(注) ④、⑤については平成19年調査からの新規項目

(注) 平成19年以降は、原材料使用額について、事業所において製造以外の活動をしている場合、それにかかった原材料なども含む

燃料使用額…①生産段階での使用額、荷物運搬用及び暖房用の燃料費、購入ガスの料金、自家発電用の燃料費などを記入

②同じ企業に属する2店以上の事業所に送電している自家用火力発電所が使用した石炭、石油などの使用額は、1年間の「製造品出荷額等」のもっとも多かった事業所でまとめて記入

③仕入れてそのまま販売するものは含まない

電力使用額…事業所の購入電力の使用額を記入

①電灯用を含む ②自家発電分は除く

委託生産費…①原材料又はその事業所の製品を他企業の事業所に支給して、製造加工を委託した場合の加工賃を記入

②原材料を支給しないで、他の事業所に製造を依頼した注文製造品の買取代金は含まない