

14 財 政

103. 一般会計歳入決算の推移

単位:円

科 目	平成16年度	平成17年度	平成18年度	平成19年度	平成20年度
歳入総額	9,114,829,887	8,292,133,593	8,209,258,277	8,848,162,250	8,600,633,135
町 税	4,969,551,550	5,075,421,558	5,209,531,432	5,398,393,419	5,454,988,954
町民税	2,234,488,880	2,324,198,437	2,561,167,867	2,760,895,654	2,834,367,686
固定資産税	2,567,594,425	2,587,477,595	2,480,378,735	2,470,892,993	2,456,966,083
軽自動車税	27,065,800	28,245,500	29,924,400	31,005,300	32,176,300
町たばこ税	135,783,495	130,657,276	130,809,730	129,213,822	123,303,885
特別土地保有税	0	0	0	0	0
入湯税	4,618,950	4,842,750	7,250,700	6,385,650	8,175,000
地方譲与税	143,340,000	199,212,000	245,993,607	84,712,000	81,453,000
所得譲与税	53,993,000	113,442,000	160,310,607	-	-
自動車重量譲与税	65,825,000	63,573,000	63,747,000	62,961,000	61,645,000
地方道路譲与税	23,522,000	22,197,000	21,936,000	21,751,000	19,808,000
利子割交付金	33,623,000	23,738,000	18,260,000	24,740,000	24,417,000
配当割交付金	9,611,000	16,413,000	22,619,000	26,241,000	11,503,000
株式等譲渡所得割交付金	10,704,000	23,856,000	22,210,000	19,467,000	4,292,000
地方消費税交付金	258,724,000	243,677,000	265,548,000	259,491,000	241,591,000
ゴルフ場利用税交付金	28,509,554	25,147,273	23,569,141	21,767,533	20,039,649
自動車取得税交付金	94,196,000	95,499,000	92,050,000	87,717,000	66,567,000
地方特例交付金	216,672,000	209,720,000	168,484,000	32,544,000	72,821,000
地方交付税	100,624,000	55,736,000	54,146,000	139,668,000	224,591,000
交通安全対策特別交付金	7,539,000	7,284,000	7,494,000	6,646,000	5,657,000
分担金及び負担金	63,085,255	68,019,662	70,757,272	73,600,535	69,204,895
使用料及び手数料	154,872,777	165,089,011	171,744,578	174,049,772	167,677,583
使用料	85,043,797	98,462,912	106,695,008	107,439,122	101,925,853
手数料	69,828,980	66,626,099	65,049,570	66,610,650	65,751,730
国庫支出金	364,724,810	308,129,650	284,249,645	490,443,120	402,076,347
国庫負担金	245,547,790	201,869,731	188,968,529	223,332,096	250,361,119
国庫補助金	109,312,000	96,801,360	86,927,000	255,913,000	142,881,000
委託金	9,865,020	9,458,559	8,354,116	11,198,024	8,834,228
県支出金	353,068,563	355,019,743	354,327,598	448,542,996	431,205,352
県負担金	114,819,236	129,094,160	158,508,398	171,551,363	196,155,421
県補助金	170,538,794	138,940,376	120,782,807	166,435,001	151,975,384
委託金	67,710,533	86,985,207	75,036,393	110,556,632	83,074,547
財産収入	42,617,454	9,570,336	39,020,120	245,224,335	17,200,540
財産運用収入	2,150,236	3,125,648	4,752,756	6,236,305	16,202,668
財産売払収入	40,467,218	6,444,688	34,267,364	238,988,030	997,872
寄附金	8,933,461	482,178	1,039,500	4,328,607	3,177,772
繰入金	262,085,860	406,136,551	268,345,948	550,478,878	361,841,780
特別会計繰入金	10,257,645	31,544,813	65,755,211	36,864,878	59,841,780
基金繰入金	251,828,215	374,591,738	202,590,737	513,614,000	302,000,000
繰越金	408,423,951	357,408,053	276,218,008	318,446,165	404,572,505
諸収入	115,723,652	118,274,578	143,650,428	134,860,890	162,455,758
延滞金加算金及び過料	3,776,114	2,932,587	6,532,624	3,425,632	10,019,904
町預金利子	39,162	37,241	297,096	691,895	1,395,598
貸付金元利収入	62,585,635	62,014,826	61,378,066	61,417,440	60,483,105
受託事業収入	4,489,280	3,316,100	3,611,760	2,189,880	3,052,790
雑入	44,833,461	49,973,824	71,830,882	67,136,043	87,504,361
町債	1,468,200,000	528,300,000	470,000,000	306,800,000	373,300,000

《資料:財政課》

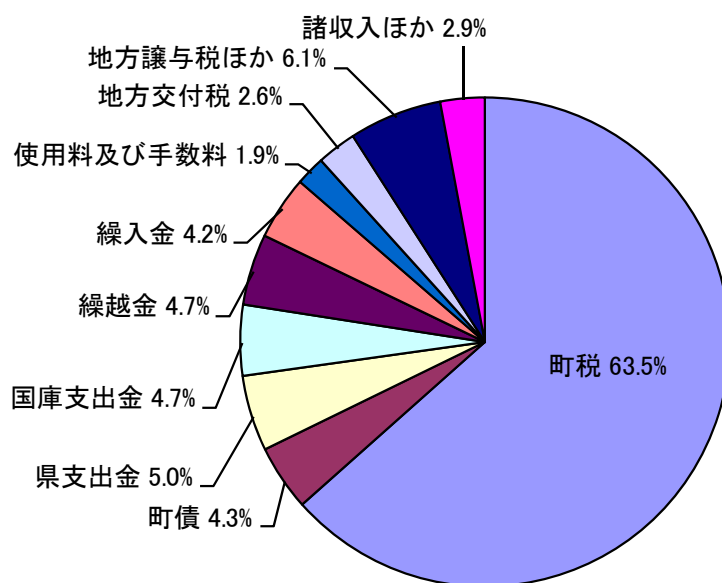
104. 一般会計歳出決算の推移

単位:円

科 目	平成16年度	平成17年度	平成18年度	平成19年度	平成20年度
歳 出 総 額	8,757,421,834	8,015,915,585	7,890,812,112	8,443,589,745	8,341,468,947
議会費	147,382,560	150,280,774	149,584,265	134,688,331	132,879,925
総務費	1,337,405,348	1,415,747,684	1,356,250,511	1,468,960,204	1,486,401,556
総務管理費	894,436,942	958,740,149	928,780,110	900,550,035	812,293,596
徴税費	128,254,449	148,720,986	123,380,838	149,450,191	210,728,368
戸籍住民基本台帳費	77,530,979	74,024,859	69,775,319	71,737,223	84,568,693
選挙費	21,415,461	17,120,063	23,598,342	35,874,814	5,936,579
統計調査費	2,056,948	12,403,164	1,169,736	1,051,814	1,958,438
監査委員費	23,975,641	25,222,458	22,558,874	23,349,121	22,570,480
地域協働費	189,734,928	179,516,005	186,987,292	286,947,006	348,345,402
民生費	1,783,205,155	2,042,115,964	1,993,345,769	2,371,678,405	2,280,692,165
社会福祉費	1,340,434,918	1,537,422,317	1,469,676,236	1,772,845,344	1,665,915,545
児童福祉費	442,616,562	504,267,397	523,319,533	598,733,061	614,756,620
災害救助費	153,675	426,250	350,000	100,000	20,000
衛生費	1,013,780,896	958,350,391	918,755,141	935,042,173	911,196,167
保健衛生費	214,548,369	181,709,161	167,185,687	173,885,891	139,434,457
清掃費	799,232,527	776,641,230	751,569,454	761,156,282	771,761,710
労働費	49,139,324	31,659,300	31,797,260	31,908,260	31,819,000
労働諸費	31,787,360	31,659,300	31,797,260	31,908,260	31,819,000
雇用対策費	17,351,964	-	-	-	-
農林水産業費	115,451,403	111,371,302	81,281,778	89,901,937	76,804,424
農業費	114,174,721	110,571,242	80,540,298	89,234,737	76,146,594
林業費	73,682	110,500	104,330	65,900	44,900
水産業費	1,203,000	689,560	637,150	601,300	612,930
商工費	116,633,861	123,071,645	132,022,329	151,391,206	132,832,289
土木費	1,162,994,007	889,039,479	927,562,471	1,063,388,930	1,027,067,753
土木管理費	106,924,099	110,193,198	109,462,170	97,681,997	108,585,771
道路橋りょう費	248,826,892	210,901,901	248,265,938	358,436,417	327,807,329
河川費	9,076,200	6,474,300	15,108,492	10,106,229	10,487,652
都市計画費	795,131,771	555,591,215	550,055,556	596,842,662	579,480,651
住宅費	3,035,045	5,878,865	4,670,315	321,625	706,350
消防費	444,892,650	457,919,609	522,710,976	425,175,187	440,648,775
教育費	827,215,820	988,377,215	880,202,783	825,061,437	859,650,226
教育総務費	192,042,948	196,611,164	187,271,224	197,769,146	186,606,273
小学校費	150,115,421	150,677,650	149,045,866	127,081,428	134,234,852
中学校費	65,697,728	246,563,136	49,444,308	126,558,427	59,335,820
幼稚園費	176,627,173	175,911,914	169,999,277	178,121,855	286,545,943
社会教育費	225,002,614	201,516,504	307,222,628	178,896,172	184,383,462
保健体育費	17,729,936	17,096,847	17,219,480	16,634,409	8,543,876
災害復旧費	40,223,450	310,939	2,396,176	2,754,202	4,899,048
公債費	1,719,095,296	847,664,515	894,831,083	943,199,502	956,021,610
諸支出金	2,064	6,768	71,570	439,971	556,009

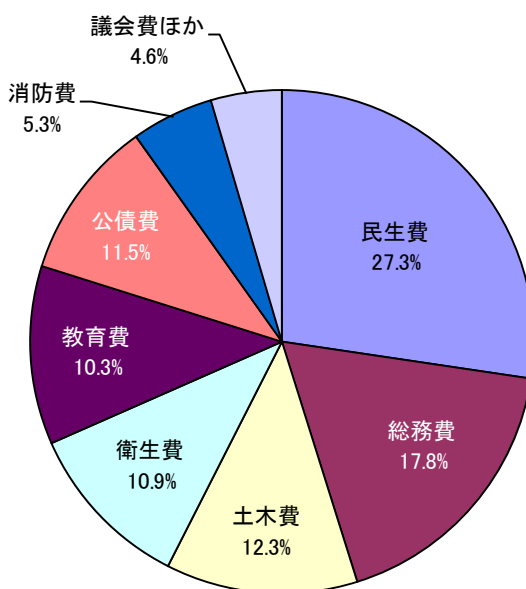
《資料:財政課》

103-G. 一般会計歳入の割合(平成20年度)



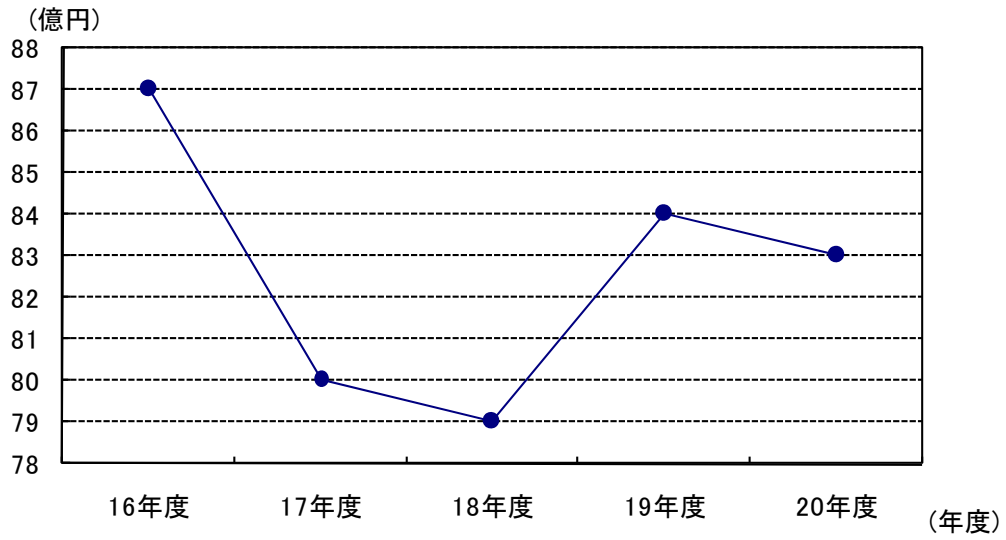
(注)構成比は端数処理の結果、合計が符合しない場合があります。

104-G1. 一般会計歳出の割合(平成20年度)



(注)構成比は端数処理の結果、合計が符合しない場合があります。

104-G2. 一般会計歳出決算額の推移



105~109-G. その他の会計歳出決算額の推移

