

14 財 政

105. 一般会計歳入決算の推移

単位:円

科 目	平成15年度	平成16年度	平成17年度	平成18年度	平成19年度
歳入総額	8,697,180,762	9,114,829,887	8,292,133,593	8,209,258,277	8,848,162,250
町 税	5,108,392,040	4,969,551,550	5,075,421,558	5,209,531,432	5,398,393,419
町民税	2,332,887,732	2,234,488,880	2,324,198,437	2,561,167,867	2,760,895,654
固定資産税	2,609,688,245	2,567,594,425	2,587,477,595	2,480,378,735	2,470,892,993
軽自動車税	25,423,000	27,065,800	28,245,500	29,924,400	31,005,300
町たばこ税	135,632,213	135,783,495	130,657,276	130,809,730	129,213,822
特別土地保有税	0	0	0	0	0
入湯税	4,760,850	4,618,950	4,842,750	7,250,700	6,385,650
地方譲与税	84,475,000	143,340,000	199,212,000	245,993,607	84,712,000
所得譲与税	-	53,993,000	113,442,000	160,310,607	-
自動車重量譲与税	62,889,000	65,825,000	63,573,000	63,747,000	62,961,000
地方道路譲与税	21,586,000	23,522,000	22,197,000	21,936,000	21,751,000
利子割交付金	37,064,000	33,623,000	23,738,000	18,260,000	24,740,000
配当割交付金	-	9,611,000	16,413,000	22,619,000	26,241,000
株式等譲渡所得割交付金	-	10,704,000	23,856,000	22,210,000	19,467,000
地方消費税交付金	229,756,000	258,724,000	243,677,000	265,548,000	259,491,000
ゴルフ場利用税交付金	33,390,328	28,509,554	25,147,273	23,569,141	21,767,533
自動車取得税交付金	96,666,000	94,196,000	95,499,000	92,050,000	87,717,000
地方特例交付金	218,591,000	216,672,000	209,720,000	168,484,000	32,544,000
地方交付税	126,294,000	100,624,000	55,736,000	54,146,000	139,668,000
交通安全対策特別交付金	8,343,000	7,539,000	7,284,000	7,494,000	6,646,000
分担金及び負担金	60,401,199	63,085,255	68,019,662	70,757,272	73,600,535
使用料及び手数料	133,157,173	154,872,777	165,089,011	171,744,578	174,049,772
使用料	76,812,073	85,043,797	98,462,912	106,695,008	107,439,122
手数料	56,345,100	69,828,980	66,626,099	65,049,570	66,610,650
国庫支出金	474,781,881	364,724,810	308,129,650	284,249,645	490,443,120
国庫負担金	250,361,929	245,547,790	201,869,731	188,968,529	223,332,096
国庫補助金	212,727,000	109,312,000	96,801,360	86,927,000	255,913,000
委託金	11,692,952	9,865,020	9,458,559	8,354,116	11,198,024
県支出金	382,235,853	353,068,563	355,019,743	354,327,598	448,542,996
県負担金	119,882,024	114,819,236	129,094,160	158,508,398	171,551,363
県補助金	183,107,661	170,538,794	138,940,376	120,782,807	166,435,001
委託金	79,246,168	67,710,533	86,985,207	75,036,393	110,556,632
財産収入	2,362,109	42,617,454	9,570,336	39,020,120	245,224,335
財産運用収入	1,762,109	2,150,236	3,125,648	4,752,756	6,236,305
財産売払収入	600,000	40,467,218	6,444,688	34,267,364	238,988,030
寄附金	2,533,525	8,933,461	482,178	1,039,500	4,328,607
繰入金	287,370,278	262,085,860	406,136,551	268,345,948	550,478,878
特別会計繰入金	37,275,306	10,257,645	31,544,813	65,755,211	36,864,878
基金繰入金	250,094,972	251,828,215	374,591,738	202,590,737	513,614,000
繰越金	344,208,638	408,423,951	357,408,053	276,218,008	318,446,165
諸収入	173,758,738	115,723,652	118,274,578	143,650,428	134,860,890
延滞金加算金及び過料	3,694,149	3,776,114	2,932,587	6,532,624	3,425,632
町預金利子	34,370	39,162	37,241	297,096	691,895
貸付金元利収入	111,120,641	62,585,635	62,014,826	61,378,066	61,417,440
受託事業収入	5,413,080	4,489,280	3,316,100	3,611,760	2,189,880
雑入	53,496,498	44,833,461	49,973,824	71,830,882	67,136,043
町債	893,400,000	1,468,200,000	528,300,000	470,000,000	306,800,000

《資料:財政課》

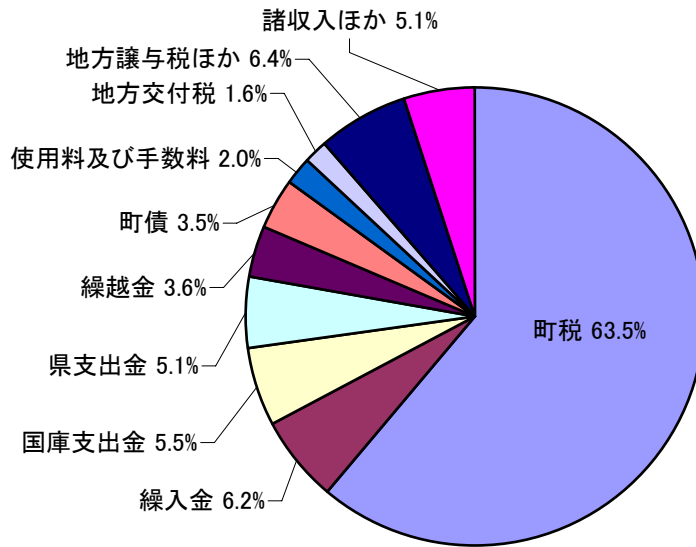
106. 一般会計歳出決算の推移

単位:円

科 目	平成15年度	平成16年度	平成17年度	平成18年度	平成19年度
歳 出 総 額	8,288,756,811	8,757,421,834	8,015,915,585	7,890,812,112	8,443,589,745
議会費	163,738,310	147,382,560	150,280,774	149,584,265	134,688,331
総務費	1,504,699,073	1,337,405,348	1,415,747,684	1,356,250,511	1,468,960,204
総務管理費	1,026,312,397	894,436,942	958,740,149	928,780,110	900,550,035
徴税費	140,320,581	128,254,449	148,720,986	123,380,838	149,450,191
戸籍住民基本台帳費	96,955,018	77,530,979	74,024,859	69,775,319	71,737,223
選挙費	44,352,495	21,415,461	17,120,063	23,598,342	35,874,814
統計調査費	2,396,981	2,056,948	12,403,164	1,169,736	1,051,814
監査委員費	25,680,770	23,975,641	25,222,458	22,558,874	23,349,121
地域協働費	168,680,831	189,734,928	179,516,005	186,987,292	286,947,006
民生費	1,733,758,669	1,783,205,155	2,042,115,964	1,993,345,769	2,371,678,405
社会福祉費	1,396,807,231	1,340,434,918	1,537,422,317	1,469,676,236	1,772,845,344
児童福祉費	336,775,713	442,616,562	504,267,397	523,319,533	598,733,061
災害救助費	175,725	153,675	426,250	350,000	100,000
衛生費	1,018,541,549	1,013,780,896	958,350,391	918,755,141	935,042,173
保健衛生費	196,123,498	214,548,369	181,709,161	167,185,687	173,885,891
清掃費	822,418,051	799,232,527	776,641,230	751,569,454	761,156,282
労働費	68,263,602	49,139,324	31,659,300	31,797,260	31,908,260
労働諸費	53,762,600	31,787,360	31,659,300	31,797,260	31,908,260
雇用対策費	14,501,002	17,351,964	-	-	-
農林水産業費	112,417,560	115,451,403	111,371,302	81,281,778	89,901,937
農業費	105,898,672	114,174,721	110,571,242	80,540,298	89,234,737
林業費	236,328	73,682	110,500	104,330	65,900
水産業費	6,282,560	1,203,000	689,560	637,150	601,300
商工費	146,506,206	116,633,861	123,071,645	132,022,329	151,391,206
土木費	1,385,830,490	1,162,994,007	889,039,479	927,562,471	1,063,388,930
土木管理費	91,367,550	106,924,099	110,193,198	109,462,170	97,681,997
道路橋りょう費	230,667,782	248,826,892	210,901,901	248,265,938	358,436,417
河川費	13,754,160	9,076,200	6,474,300	15,108,492	10,106,229
都市計画費	1,048,830,993	795,131,771	555,591,215	550,055,556	596,842,662
住宅費	1,210,005	3,035,045	5,878,865	4,670,315	321,625
消防費	452,228,461	444,892,650	457,919,609	522,710,976	425,175,187
教育費	834,210,577	827,215,820	988,377,215	880,202,783	825,061,437
教育総務費	204,601,732	192,042,948	196,611,164	187,271,224	197,769,146
小学校費	156,161,409	150,115,421	150,677,650	149,045,866	127,081,428
中学校費	57,770,370	65,697,728	246,563,136	49,444,308	126,558,427
幼稚園費	170,450,726	176,627,173	175,911,914	169,999,277	178,121,855
社会教育費	226,914,135	225,002,614	201,516,504	307,222,628	178,896,172
保健体育費	18,312,205	17,729,936	17,096,847	17,219,480	16,634,409
災害復旧費	2,870,700	40,223,450	310,939	2,396,176	2,754,202
公債費	865,685,009	1,719,095,296	847,664,515	894,831,083	943,199,502
諸支出金	6,605	2,064	6,768	71,570	439,971

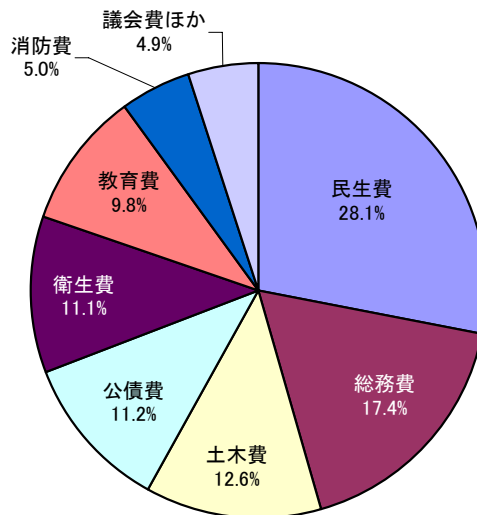
《資料:財政課》

105-G. 一般会計歳入の割合(平成19年度)



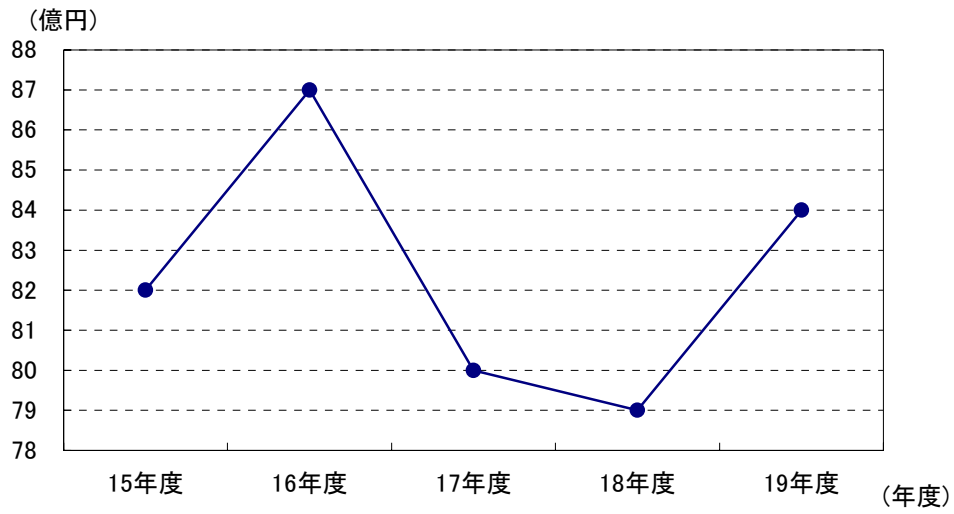
(注)構成比は端数処理の結果、合計が符合しない場合があります。

106-G1. 一般会計歳出の割合(平成19年度)



(注)構成比は端数処理の結果、合計が符合しない場合があります。

106-G2. 一般会計歳出決算額の推移



107~110-G. その他の会計歳出決算額の推移

