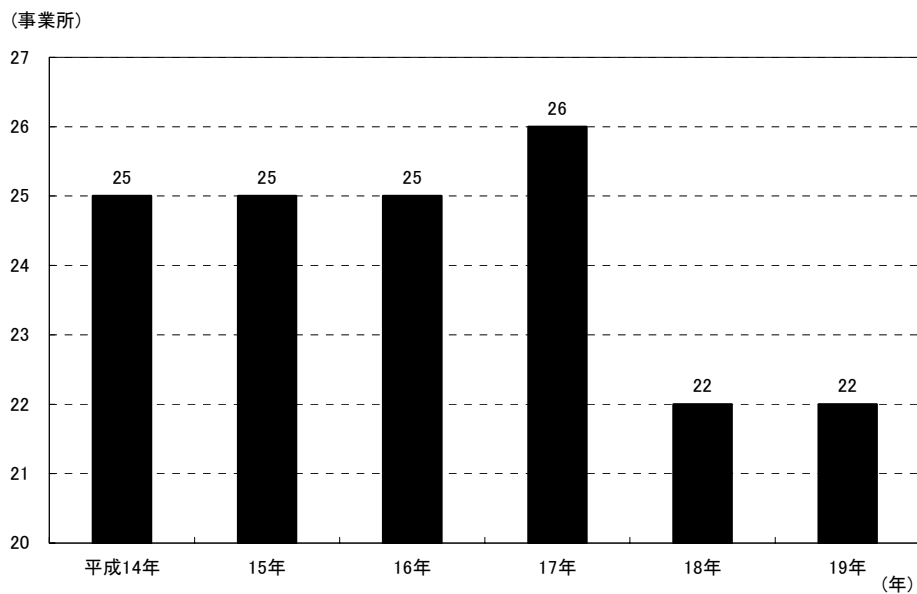
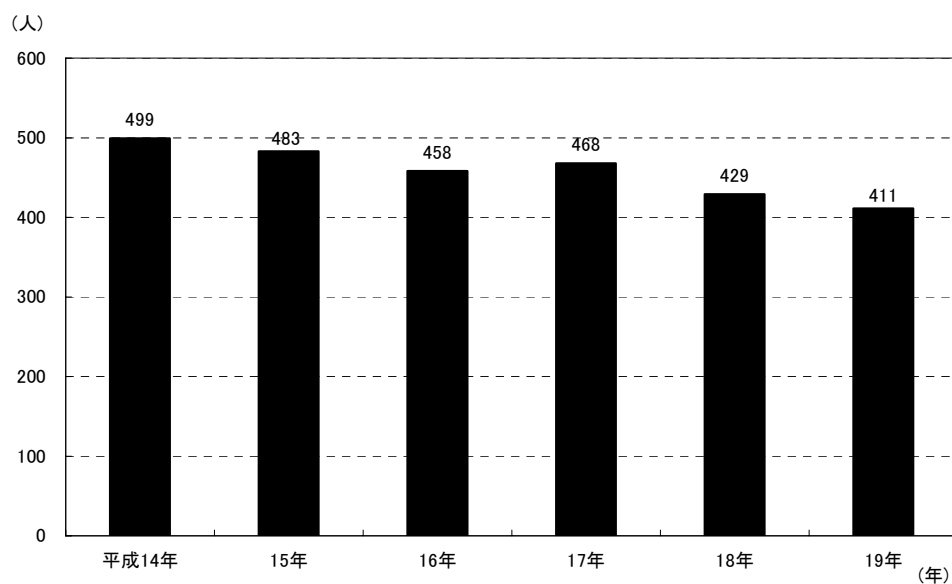


5 製造業

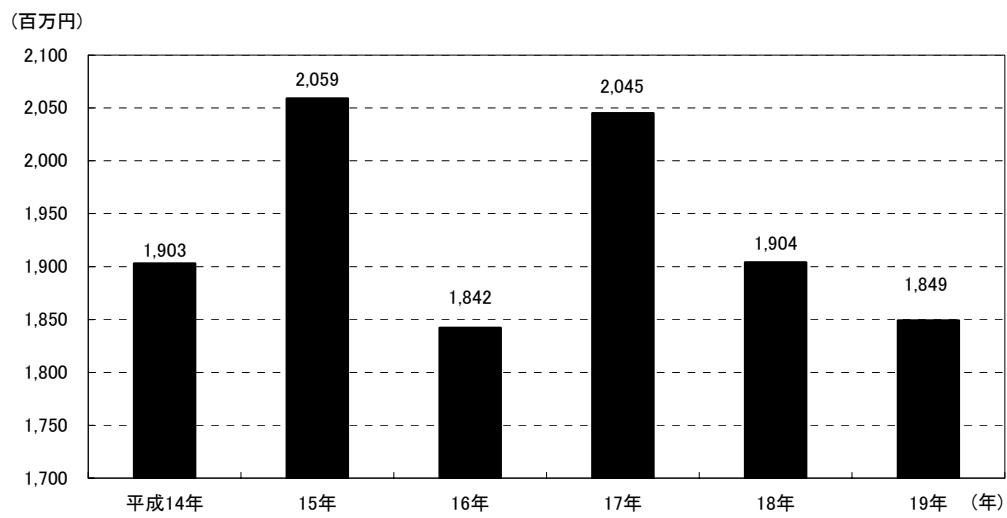
33-G1. 製造業事業所数の推移



33-G2. 製造業従業者数の推移



33-G3. 製造業現金給与額の推移



33. 産業(中分類)別事業所数、従業者数、現金給与額及び原材料使用額等

(各年12月31日現在及び年中)

区 分	事業 所数	従業者数							年間延 従業者数	現金給与額			原材料使用額等						
		総 数	常用労働者			個人事業主・家族従業者				総 額	常 用 労働者	その他	総 額	原材料 使用額	燃 料 使用額	電 力 使用額	委 託 生産費	製造等 に関連する 外注費	転売した 商品の仕 入額
			計	男	女	計	男	女											
平成14年	25	499	494	306	188	5	2	3	5,916	1,903	X	X	14,773	X	X	X	X	-	-
平成15年	22	483	478	313	165	5	2	3	5,828	2,059	X	X	14,457	X	X	X	X	-	-
平成16年	25	458	455	275	180	3	2	1	5,493	1,842	X	X	5,307	X	X	X	X	-	-
平成17年	26	468	465	279	186	3	2	1	5,649	2,045	X	X	5,280	X	X	X	X	-	-
平成18年	22	429	427	272	155	2	2	0	5,167	1,904	X	X	4,263	X	X	X	X	-	-
平成19年	22	411	409	273	136	2	2	0	5,042	1,849	X	X	5,040	X	X	X	X	X	X
09 食 料 品	6	44	43	14	29	1	1	-	516	85	85	-	182	182	-	-	-	-	-
10 飲料・たばこ・飼料	-	-	0	-	-	-	-	-	-	-	-	-	-	-	-	-	-	-	-
11 繊維工業品	-	-	0	-	-	-	-	-	-	-	-	-	-	-	-	-	-	-	-
12 衣服・その他の繊維製品	-	-	0	-	-	-	-	-	-	-	-	-	-	-	-	-	-	-	-
13 木材・木製品	-	-	0	-	-	-	-	-	-	-	-	-	-	-	-	-	-	-	-
14 家具・装備品	-	-	0	-	-	-	-	-	-	-	-	-	-	-	-	-	-	-	-
15 パルプ・紙・紙加工品	2	9	8	2	6	1	1	-	96	X	X	-	X	X	-	-	-	-	-
16 印刷・同関連産品	1	5	5	3	2	-	-	-	60	X	X	-	X	X	-	-	-	-	-
17 化学工業製品	1	9	9	7	2	-	-	-	108	X	X	-	X	X	-	-	-	-	-
18 石油製品・石炭製品	-	-	-	-	-	-	-	-	-	-	-	-	-	-	-	-	-	-	-
19 プラスチック製品	-	-	-	-	-	-	-	-	-	-	-	-	-	-	-	-	-	-	-
20 ゴム製品	-	-	-	-	-	-	-	-	-	-	-	-	-	-	-	-	-	-	-
21 なめし革・同製品・毛皮	-	-	-	-	-	-	-	-	-	-	-	-	-	-	-	-	-	-	-
22 窯業・土石製品	1	4	-	3	1	-	-	-	48	X	X	-	X	X	-	-	-	-	-
23 鉄 鋼	-	-	-	-	-	-	-	-	-	-	-	-	-	-	-	-	-	-	-
24 非鉄金属	-	-	-	-	-	-	-	-	-	-	-	-	-	-	-	-	-	-	-
25 金属製品	1	5	5	5	-	-	-	-	60	X	X	-	X	X	-	-	-	-	-
26 一般機械器具	3	19	19	16	3	-	-	-	228	70	70	-	36	36	-	-	-	-	-
27 電気機械器具	-	-	0	-	-	-	-	-	-	-	-	-	-	-	-	-	-	-	-
28 情報通信機械器具	1	14	14	7	7	-	-	-	168	X	X	-	X	X	-	-	-	-	-
29 電子部品・デバイス	3	274	274	198	76	-	-	-	3,422	1,450	X	X	X	X	X	X	X	X	X
30 輸送用機械器具	1	17	17	12	5	-	-	-	204	X	X	-	X	X	-	-	-	-	-
31 精密機械器具	-	-	-	-	-	-	-	-	-	-	-	-	-	-	-	-	-	-	-
32 その他製品	2	11	11	6	5	-	-	-	132	X	X	-	X	X	-	-	-	-	-

《資料:工業統計調査》

(注) 従業者4人以上の事業所の数値

原材料使用額等は、1年間における原材料使用額、燃料使用額、電力使用額、委託生産費、製造等に関連する外注費及び転売した商品の仕入額

①原材料使用額…主要原材料、補助材料、購入部分品、容器、包装材料、工場維持用の材料及び消耗品等の使用額で、原材料として使用した石炭、石油等も含む。また、下請工場等に原材料を支給して製造加工を行わせた場合には、支給した原材料額も含む。

②電力使用額…購入した電力の使用額で、自家発電は含まない

③委託生産費…原材料又は中間製品を他の企業の工場等に支給して、製造又は加工を委託した場合、これに支払った加工費及び支払うべき加工賃

④製造等に関連する外注費…生産設備の保守・点検・修理、機械・装置の操作、製品に組み込まれるソフトウェアの開発など、事業所収入に直接関連する外注費

⑤転売した商品の仕入額…実際に売り上げた転売品(他から仕入れて又は受け入れてそのまま販売したもの)に対応する仕入額

(注) ④、⑤については平成19年調査からの新規項目

(注) 平成19年以降は、原材料使用額について、事業所において製造以外の活動をしている場合、それにかかった原材料なども含む

燃料使用額…①生産段階での使用額、荷物運搬用及び暖房用の燃料費、購入ガスの料金、自家発電用の燃料費などを記入

②同じ企業に属する2店以上の事業所に送電している自家用火力発電所が使用した石炭、石油などの使用額は、1年間の「製造品出荷額等」のもっとも多かった事業所でまとめて記入

③仕入れてそのまま販売するものは含まない

電力使用額…事業所の購入電力の使用額を記入

①電灯用を含む ②自家発電分は除く

委託生産費…①原材料又はその事業所の製品を他企業の事業所に支給して、製造加工を委託した場合の加工賃を記入

②原材料を支給しないで、他の事業所に製造を依頼した注文製造品の買取代金は含まない