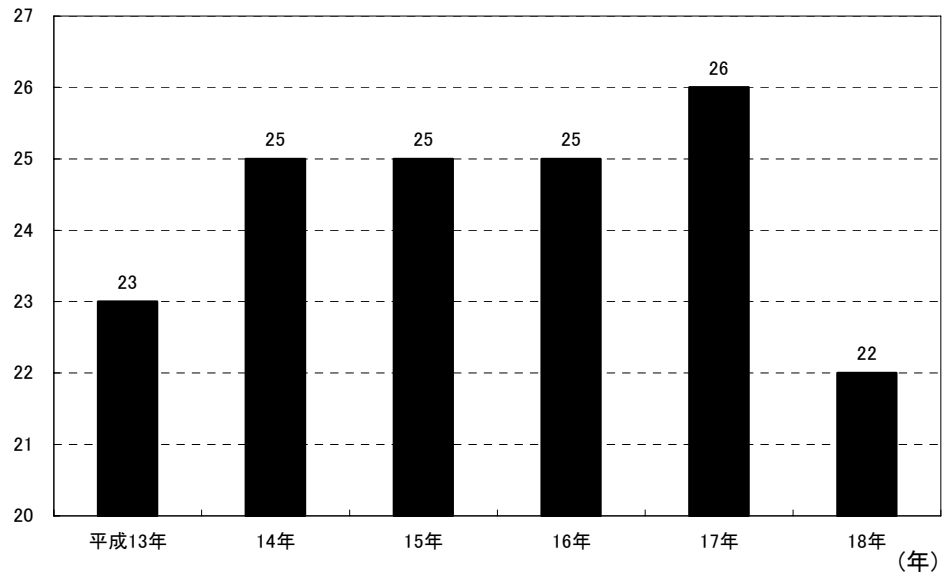


## 5 製造業

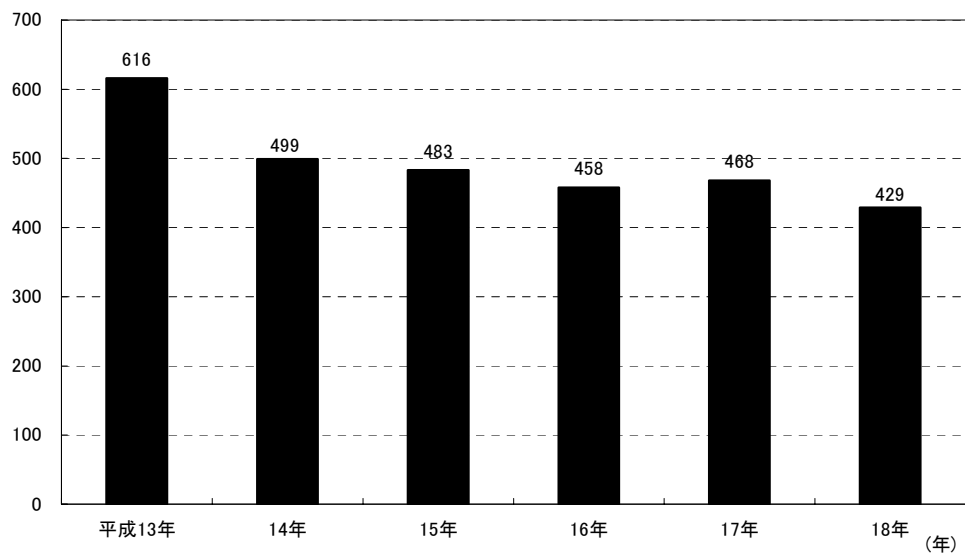
### 33-G1. 製造業事業所数の推移

(事業所)

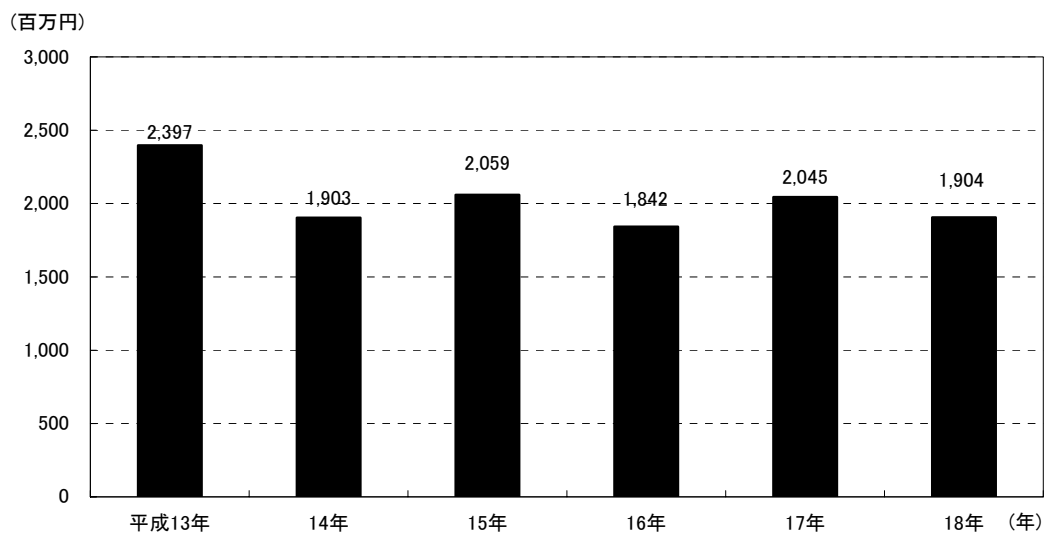


### 33-G2. 製造業従業者数の推移

(人)



### 33-G3. 製造業現金給与額の推移



### 33. 産業(中分類)別事業所数、従業者数、現金給与額及び原材料使用額等

(各年12月31日現在及び年中)

区 分	事業所数	従業者数							年間延従業者数	現金給与額			原材料使用額等				
		総 数	常用労働者			個人事業主・家族従業者				総 額	常 用 者 労働者	その他	総 額	原材料 使用額	燃 料 使用額	電 力 使用額	委 託 生産費
			計	男	女	計	男	女									
	店	人	人	人	人	人	人	人	人	百万円	百万円	百万円	百万円	百万円	百万円	百万円	百万円
平成13年	23	616	612	372	240	4	4	0	7,397	2,397	2,162	234	4,258	4,082	52	125	-
平成14年	25	499	494	306	188	5	2	3	5,916	1,903	X	X	14,773	X	X	X	X
平成15年	22	483	478	313	165	5	2	3	5,828	2,059	X	X	14,457	X	X	X	X
平成16年	25	458	455	275	180	3	2	1	5,493	1,842	X	X	5,307	X	X	X	X
平成17年	26	468	465	279	186	3	2	1	5,649	2,045	X	X	5,280	X	X	X	X
<b>平成18年</b>	<b>22</b>	<b>429</b>	<b>427</b>	<b>272</b>	<b>155</b>	<b>2</b>	<b>2</b>	<b>0</b>	<b>5,167</b>	<b>1,904</b>	<b>X</b>	<b>X</b>	<b>4,263</b>	<b>X</b>	<b>X</b>	<b>X</b>	<b>X</b>
09 食 料 品	6	49	48	12	36	1	1	-	576	71	71	-	146	146	-	-	-
10 飲 料・たばこ・飼料	-	-	0	-	-	0	-	-	-	-	-	-	0	-	-	-	-
11 織 維 工 業 品	-	-	0	-	-	0	-	-	-	-	-	-	0	-	-	-	-
12 衣服・その他の繊維製品	-	-	0	-	-	0	-	-	-	-	-	-	0	-	-	-	-
13 木 材 ・ 木 製 品	1	4	4	2	2	0	-	-	48	X	X	-	0	X	-	-	-
14 家 具 ・ 装 備 品	-	-	0	-	-	0	-	-	-	-	-	-	0	-	-	-	-
15 パルプ・紙・紙加工品	2	9	8	2	6	1	1	-	96	X	X	-	0	X	-	-	-
16 印 刷 ・ 同 関 連 産 品	1	5	5	3	2	0	-	-	60	X	X	-	0	X	-	-	-
17 化 学 工 業 製 品	1	8	8	6	2	0	-	-	96	X	X	-	0	X	-	-	-
18 石 油 製 品 ・ 石 炭 製 品	-	-	-	-	-	0	-	-	-	-	-	-	0	-	-	-	-
19 プ ラ ス チ ッ ク 製 品	-	-	-	-	-	0	-	-	-	-	-	-	0	-	-	-	-
20 ゴ ム 製 品	-	-	-	-	-	0	-	-	-	-	-	-	0	-	-	-	-
21 なめし革・同製品・毛皮	-	-	-	-	-	0	-	-	-	-	-	-	0	-	-	-	-
22 窯 業 ・ 土 石 製 品	-	-	-	-	-	0	-	-	-	-	-	-	0	-	-	-	-
23 鉄	-	-	-	-	-	0	-	-	-	-	-	-	0	-	-	-	-
24 非 鉄 金 属	-	-	-	-	-	0	-	-	-	-	-	-	0	-	-	-	-
25 金 属 製 品	1	5	5	5	-	0	-	-	60	X	X	-	0	X	-	-	-
26 一 般 機 械 器 具	3	20	20	16	4	0	-	-	240	66	66	-	41	41	-	-	-
27 電 気 機 械 器 具	-	-	0	-	-	0	-	-	-	-	-	-	0	-	-	-	-
28 情 報 通 信 機 械 器 具	1	15	15	7	8	0	-	-	180	X	X	-	0	X	-	-	-
29 電 子 部 品 ・ デ バ イ ス	3	278	278	197	81	0	-	-	3,379	1,530	X	X	0	X	X	X	X
30 輸 送 用 機 械 器 具	1	22	22	15	7	0	-	-	264	X	X	-	0	X	-	-	-
31 精 密 機 械 器 具	-	-	-	-	-	0	-	-	-	-	-	-	0	-	-	-	-
32 そ の 他 製 品	2	14	14	7	7	0	-	-	168	X	X	-	0	X	-	-	-

《資料:工業統計調査》

(注) 従業者4人以上の事業所の数値

原材料使用額等は、1年間における原材料使用額、燃料使用額、電力使用額及び委託生産費

①原材料使用額…主要原材料、補助材料、購入部分品、容器、包装材料、工場維持用の材料及び消耗品等の使用額で、原材料として使用した石炭、石油等も含む

また、下請工場等に原材料を支給して製造加工を行わせた場合には、支給した原材料の額も含む

②電力使用額…購入した電力の使用額で、自家発電は含まない

③委託生産費…原材料又は中間製品を他の企業の工場等に支給して、製造又は加工を委託した場合、これに支払った加工費及び支払うべき加工賃

燃料使用額…①生産段階での使用額、荷物運搬用及び暖房用の燃料費、購入ガスの料金、自家発電用の燃料費などを記入

②同じ企業に属する2店以上の事業所に送電している自家火力発電所が使用した石炭、石油などの使用額は、1年間の「製造品出荷額等」のもっとも多かった事業所でまとめて記入

③仕入れてそのまま販売するものは含まない

電力使用額…事業所の購入電力の使用額を記入

①電灯用を含む ②自家発電分は除く

委託生産費…①原材料又はその事業所の製品を他企業の事業所に支給して、製造加工を委託した場合の加工賃を記入

②原材料を支給しないで、他の事業所に製造を依頼した注文製造品の買取代金は含まない