

14 財 政

105. 一般会計歳入決算の推移

単位:円

科 目	平成14年度	平成15年度	平成16年度	平成17年度	平成18年度
歳入総額	9,336,476,571	8,697,180,762	9,114,829,887	8,292,133,593	8,209,258,277
町 税	5,397,365,921	5,108,392,040	4,969,551,550	5,075,421,558	5,209,531,432
町民税	2,420,635,974	2,332,887,732	2,234,488,880	2,324,198,437	2,561,167,867
固定資産税	2,707,921,887	2,609,688,245	2,567,594,425	2,587,477,595	2,480,378,735
軽自動車税	24,778,400	25,423,000	27,065,800	28,245,500	29,924,400
町たばこ税	135,448,410	135,632,213	135,783,495	130,657,276	130,809,730
特別土地保有税	102,888,000	0	0	0	0
入湯税	5,693,250	4,760,850	4,618,950	4,842,750	7,250,700
地方譲与税	80,050,000	84,475,000	143,340,000	199,212,000	245,993,607
所得譲与税	-	-	53,993,000	113,442,000	160,310,607
自動車重量譲与税	49,178,000	62,889,000	65,825,000	63,573,000	63,747,000
地方道路譲与税	30,872,000	21,586,000	23,522,000	22,197,000	21,936,000
利子割交付金	50,616,000	37,064,000	33,623,000	23,738,000	18,260,000
配当割交付金	-	-	9,611,000	16,413,000	22,619,000
株式等譲渡所得割交付金	-	-	10,704,000	23,856,000	22,210,000
地方消費税交付金	199,060,000	229,756,000	258,724,000	243,677,000	265,548,000
ゴルフ場利用税交付金	38,426,379	33,390,328	28,509,554	25,147,273	23,569,141
自動車取得税交付金	85,444,000	96,666,000	94,196,000	95,499,000	92,050,000
地方特例交付金	223,874,000	218,591,000	216,672,000	209,720,000	168,484,000
地方交付税	192,748,000	126,294,000	100,624,000	55,736,000	54,146,000
交通安全対策特別交付金	7,510,000	8,343,000	7,539,000	7,284,000	7,494,000
分担金及び負担金	65,105,451	60,401,199	63,085,255	68,019,662	70,757,272
使用料及び手数料	117,292,333	133,157,173	154,872,777	165,089,011	171,744,578
使用料	62,466,943	76,812,073	85,043,797	98,462,912	106,695,008
手数料	54,825,390	56,345,100	69,828,980	66,626,099	65,049,570
国庫支出金	370,102,902	474,781,881	364,724,810	308,129,650	284,249,645
国庫負担金	134,202,226	250,361,929	245,547,790	201,869,731	188,968,529
国庫補助金	223,122,000	212,727,000	109,312,000	96,801,360	86,927,000
委託金	12,778,676	11,692,952	9,865,020	9,458,559	8,354,116
県支出金	364,060,398	382,235,853	353,068,563	355,019,743	354,327,598
県負担金	62,008,463	119,882,024	114,819,236	129,094,160	158,508,398
県補助金	231,577,877	183,107,661	170,538,794	138,940,376	120,782,807
委託金	70,474,058	79,246,168	67,710,533	86,985,207	75,036,393
財産収入	9,283,725	2,362,109	42,617,454	9,570,336	39,020,120
財産運用収入	7,145,005	1,762,109	2,150,236	3,125,648	4,752,756
財産売払収入	2,138,720	600,000	40,467,218	6,444,688	34,267,364
寄附金	5,392,840	2,533,525	8,933,461	482,178	1,039,500
繰入金	775,522,441	287,370,278	262,085,860	406,136,551	268,345,948
特別会計繰入金	38,387,643	37,275,306	10,257,645	31,544,813	65,755,211
基金繰入金	737,134,798	250,094,972	251,828,215	374,591,738	202,590,737
繰越金	409,358,546	344,208,638	408,423,951	357,408,053	276,218,008
諸収入	176,163,635	173,758,738	115,723,652	118,274,578	143,650,428
延滞金加算金及び過料	14,780,214	3,694,149	3,776,114	2,932,587	6,532,624
町預金利子	82,836	34,370	39,162	37,241	297,096
貸付金元利収入	120,320,275	111,120,641	62,585,635	62,014,826	61,378,066
受託事業収入	8,531,830	5,413,080	4,489,280	3,316,100	3,611,760
自主事業収入	200,000	-	-	-	-
雑入	32,248,480	53,496,498	44,833,461	49,973,824	71,830,882
町債	769,100,000	893,400,000	1,468,200,000	528,300,000	470,000,000

《資料:財政課》

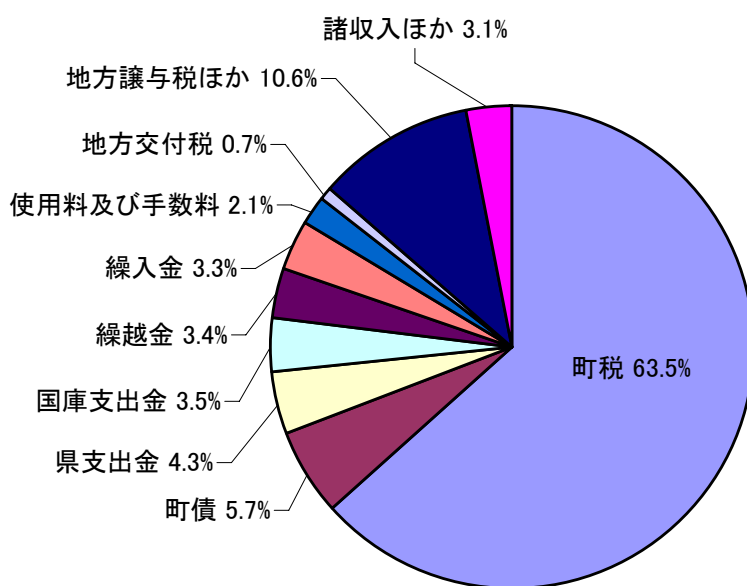
106. 一般会計歳出決算の推移

単位:円

科 目	平成14年度	平成15年度	平成16年度	平成17年度	平成18年度
歳 出 総 額	8,992,267,933	8,288,756,811	8,757,421,834	8,015,915,585	7,890,812,112
議会費	175,280,226	163,738,310	147,382,560	150,280,774	149,584,265
総務費	1,572,574,318	1,504,699,073	1,337,405,348	1,415,747,684	1,356,250,511
総務管理費	1,073,467,560	1,026,312,397	894,436,942	958,740,149	928,780,110
徴税費	157,738,444	140,320,581	128,254,449	148,720,986	123,380,838
戸籍住民基本台帳費	95,142,214	96,955,018	77,530,979	74,024,859	69,775,319
選挙費	31,665,680	44,352,495	21,415,461	17,120,063	23,598,342
統計調査費	1,737,309	2,396,981	2,056,948	12,403,164	1,169,736
監査委員費	26,760,695	25,680,770	23,975,641	25,222,458	22,558,874
地域協働費	186,062,416	168,680,831	189,734,928	179,516,005	186,987,292
民生費	1,794,213,714	1,733,758,669	1,783,205,155	2,042,115,964	1,993,345,769
社会福祉費	1,458,279,070	1,396,807,231	1,340,434,918	1,537,422,317	1,469,676,236
児童福祉費	335,934,644	336,775,713	442,616,562	504,267,397	523,319,533
災害救助費	0	175,725	153,675	426,250	350,000
衛生費	1,087,269,684	1,018,541,549	1,013,780,896	958,350,391	918,755,141
保健衛生費	214,865,534	196,123,498	214,548,369	181,709,161	167,185,687
清掃費	872,404,150	822,418,051	799,232,527	776,641,230	751,569,454
労働費	77,588,375	68,263,602	49,139,324	31,659,300	31,797,260
労働諸費	57,145,700	53,762,600	31,787,360	31,659,300	31,797,260
雇用対策費	20,442,675	14,501,002	17,351,964	-	-
農林水産業費	104,563,090	112,417,560	115,451,403	111,371,302	81,281,778
農業費	102,833,985	105,898,672	114,174,721	110,571,242	80,540,298
林業費	444,020	236,328	73,682	110,500	104,330
水産業費	1,285,085	6,282,560	1,203,000	689,560	637,150
商工費	159,798,918	146,506,206	116,633,861	123,071,645	132,022,329
土木費	1,834,783,696	1,385,830,490	1,162,994,007	889,039,479	927,562,471
土木管理費	87,559,442	91,367,550	106,924,099	110,193,198	109,462,170
道路橋りょう費	302,967,964	230,667,782	248,826,892	210,901,901	248,265,938
河川費	10,302,321	13,754,160	9,076,200	6,474,300	15,108,492
都市計画費	1,433,694,105	1,048,830,993	795,131,771	555,591,215	550,055,556
住宅費	259,864	1,210,005	3,035,045	5,878,865	4,670,315
消防費	456,157,659	452,228,461	444,892,650	457,919,609	522,710,976
教育費	878,563,549	834,210,577	827,215,820	988,377,215	880,202,783
教育総務費	211,889,068	204,601,732	192,042,948	196,611,164	187,271,224
小学校費	181,513,781	156,161,409	150,115,421	150,677,650	149,045,866
中学校費	84,162,127	57,770,370	65,697,728	246,563,136	49,444,308
幼稚園費	154,825,681	170,450,726	176,627,173	175,911,914	169,999,277
社会教育費	224,883,219	226,914,135	225,002,614	201,516,504	307,222,628
保健体育費	21,289,673	18,312,205	17,729,936	17,096,847	17,219,480
災害復旧費	2,075,850	2,870,700	40,223,450	310,939	2,396,176
公債費	849,359,025	865,685,009	1,719,095,296	847,664,515	894,831,083
諸支出金	39,829	6,605	2,064	6,768	71,570

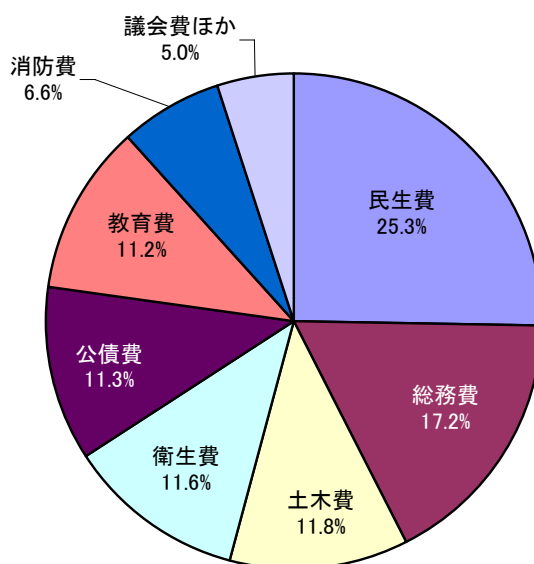
《資料:財政課》

105-G. 一般会計歳入の割合(平成18年度)



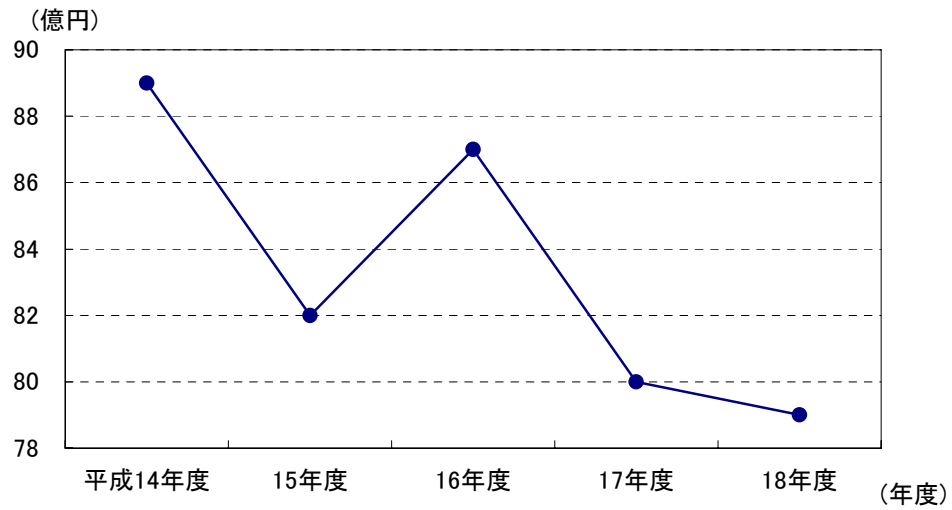
(注)構成比は端数処理の結果、合計が符合しない場合があります。

106-G1. 一般会計歳出の割合(平成18年度)



(注)構成比は端数処理の結果、合計が符合しない場合があります。

106-G2. 一般会計歳出決算額の推移



107~110-G. その他の会計歳出決算額の推移

