

14 財 政

105. 一般会計歳入決算の推移

単位:円

科 目	平成13年度	平成14年度	平成15年度	平成16年度	平成17年度
歳入総額	9,570,507,632	9,336,476,571	8,697,180,762	9,114,829,887	8,292,133,593
町 税	5,445,557,967	5,397,365,921	5,108,392,040	4,969,551,550	5,075,421,558
町民税	2,506,930,573	2,420,635,974	2,332,887,732	2,234,488,880	2,324,198,437
固定資産税	2,725,937,311	2,707,921,887	2,609,688,245	2,567,594,425	2,587,477,595
軽自動車税	23,084,200	24,778,400	25,423,000	27,065,800	28,245,500
町たばこ税	137,044,433	135,448,410	135,632,213	135,783,495	130,657,276
特別土地保有税	45,093,400	102,888,000	0	0	0
入湯税	7,468,050	5,693,250	4,760,850	4,618,950	4,842,750
地方譲与税	79,790,000	80,050,000	84,475,000	143,340,000	199,212,000
所得譲与税	-	-	-	53,993,000	113,442,000
自動車重量譲与税	50,104,000	49,178,000	62,889,000	65,825,000	63,573,000
地方道路譲与税	29,686,000	30,872,000	21,586,000	23,522,000	22,197,000
利子割交付金	160,541,000	50,616,000	37,064,000	33,623,000	23,738,000
配当割交付金	-	-	-	9,611,000	16,413,000
株式等譲渡所得割交付金	-	-	-	10,704,000	23,856,000
地方消費税交付金	226,848,000	199,060,000	229,756,000	258,724,000	243,677,000
ゴルフ場利用税交付金	39,188,547	38,426,379	33,390,328	28,509,554	25,147,273
自動車取得税交付金	87,014,000	85,444,000	96,666,000	94,196,000	95,499,000
地方特例交付金	217,634,000	223,874,000	218,591,000	216,672,000	209,720,000
地方交付税	346,486,000	192,748,000	126,294,000	100,624,000	55,736,000
交通安全対策特別交付金	7,290,000	7,510,000	8,343,000	7,539,000	7,284,000
分担金及び負担金	64,928,593	65,105,451	60,401,199	63,085,255	68,019,662
使用料及び手数料	115,884,755	117,292,333	133,157,173	154,872,777	165,089,011
使用料	59,611,930	62,466,943	76,812,073	85,043,797	98,462,912
手数料	56,272,825	54,825,390	56,345,100	69,828,980	66,626,099
国庫支出金	475,016,143	370,102,902	474,781,881	364,724,810	308,129,650
国庫負担金	138,328,792	134,202,226	250,361,929	245,547,790	201,869,731
国庫補助金	311,592,000	223,122,000	212,727,000	109,312,000	96,801,360
委託金	25,095,351	12,778,676	11,692,952	9,865,020	9,458,559
県支出金	369,727,046	364,060,398	382,235,853	353,068,563	355,019,743
県負担金	61,156,755	62,008,463	119,882,024	114,819,236	129,094,160
県補助金	231,541,464	231,577,877	183,107,661	170,538,794	138,940,376
委託金	77,028,827	70,474,058	79,246,168	67,710,533	86,985,207
財産収入	7,838,941	9,283,725	2,362,109	42,617,454	9,570,336
財産運用収入	7,838,941	7,145,005	1,762,109	2,150,236	3,125,648
財産売払収入	-	2,138,720	600,000	40,467,218	6,444,688
寄附金	52,506,827	5,392,840	2,533,525	8,933,461	482,178
繰入金	353,227,862	775,522,441	287,370,278	262,085,860	406,136,551
特別会計繰入金	26,941,350	38,387,643	37,275,306	10,257,645	31,544,813
基金繰入金	326,286,512	737,134,798	250,094,972	251,828,215	374,591,738
繰越金	352,299,414	409,358,546	344,208,638	408,423,951	357,408,053
諸収入	163,528,537	176,163,635	173,758,738	115,723,652	118,274,578
延滞金加算金及び過料	5,352,564	14,780,214	3,694,149	3,776,114	2,932,587
町預金利子	544,641	82,836	34,370	39,162	37,241
貸付金元利収入	109,724,800	120,320,275	111,120,641	62,585,635	62,014,826
受託事業収入	10,828,870	8,531,830	5,413,080	4,489,280	3,316,100
自主事業収入	152,000	200,000	-	-	-
雑入	36,925,662	32,248,480	53,496,498	44,833,461	49,973,824
町債	1,005,200,000	769,100,000	893,400,000	1,468,200,000	528,300,000

《資料:財政課》

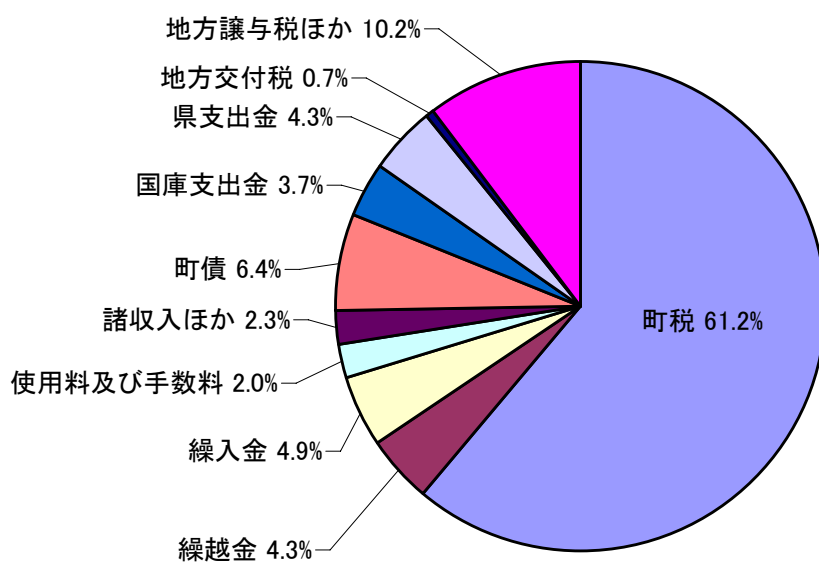
106. 一般会計歳出決算の推移

単位:円

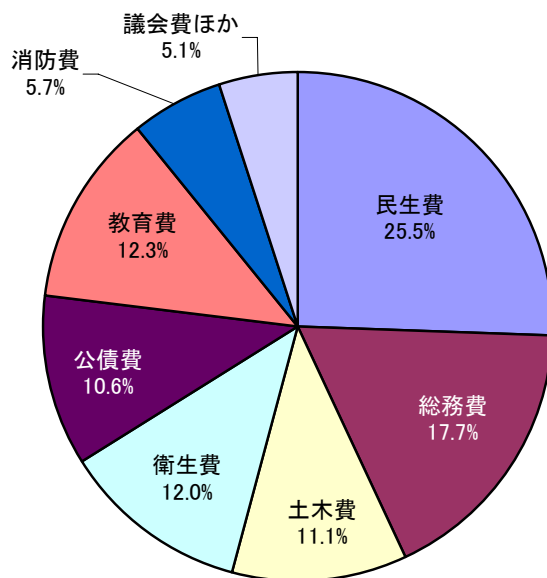
科 目	平成13年度	平成14年度	平成15年度	平成16年度	平成17年度
歳 出 総 額	9,161,149,086	8,992,267,933	8,288,756,811	8,757,421,834	8,015,915,585
議会費	176,988,182	175,280,226	163,738,310	147,382,560	150,280,774
総務費	1,592,370,345	1,572,574,318	1,504,699,073	1,337,405,348	1,415,747,684
総務管理費	1,114,349,261	1,073,467,560	1,026,312,397	894,436,942	958,740,149
徴税費	150,269,072	157,738,444	140,320,581	128,254,449	148,720,986
戸籍住民基本台帳費	94,169,659	95,142,214	96,955,018	77,530,979	74,024,859
選挙費	25,483,851	31,665,680	44,352,495	21,415,461	17,120,063
統計調査費	1,801,043	1,737,309	2,396,981	2,056,948	12,403,164
監査委員費	26,701,819	26,760,695	25,680,770	23,975,641	25,222,458
地域協働費	179,595,640	186,062,416	168,680,831	189,734,928	179,516,005
民生費	1,513,533,110	1,794,213,714	1,733,758,669	1,783,205,155	2,042,115,964
社会福祉費	1,173,357,364	1,458,279,070	1,396,807,231	1,340,434,918	1,537,422,317
児童福祉費	340,175,746	335,934,644	336,775,713	442,616,562	504,267,397
災害救助費	0	0	175,725	153,675	426,250
衛生費	2,068,422,633	1,087,269,684	1,018,541,549	1,013,780,896	958,350,391
保健衛生費	309,218,884	214,865,534	196,123,498	214,548,369	181,709,161
清掃費	1,759,203,749	872,404,150	822,418,051	799,232,527	776,641,230
労働費	73,606,329	77,588,375	68,263,602	49,139,324	31,659,300
労働諸費	58,418,980	57,145,700	53,762,600	31,787,360	31,659,300
雇用対策費	15,187,349	20,442,675	14,501,002	17,351,964	-
農林水産業費	103,893,700	104,563,090	112,417,560	115,451,403	111,371,302
農業費	102,096,686	102,833,985	105,898,672	114,174,721	110,571,242
林業費	478,241	444,020	236,328	73,682	110,500
水産業費	1,318,773	1,285,085	6,282,560	1,203,000	689,560
商工費	150,245,522	159,798,918	146,506,206	116,633,861	123,071,645
土木費	1,289,878,021	1,834,783,696	1,385,830,490	1,162,994,007	889,039,479
土木管理費	95,010,597	87,559,442	91,367,550	106,924,099	110,193,198
道路橋りょう費	332,196,482	302,967,964	230,667,782	248,826,892	210,901,901
河川費	9,097,851	10,302,321	13,754,160	9,076,200	6,474,300
都市計画費	853,093,978	1,433,694,105	1,048,830,993	795,131,771	555,591,215
住宅費	479,113	259,864	1,210,005	3,035,045	5,878,865
消防費	461,188,436	456,157,659	452,228,461	444,892,650	457,919,609
教育費	890,714,337	878,563,549	834,210,577	827,215,820	988,377,215
教育総務費	207,250,087	211,889,068	204,601,732	192,042,948	196,611,164
小学校費	177,015,137	181,513,781	156,161,409	150,115,421	150,677,650
中学校費	65,505,828	84,162,127	57,770,370	65,697,728	246,563,136
幼稚園費	156,371,721	154,825,681	170,450,726	176,627,173	175,911,914
社会教育費	251,782,185	224,883,219	226,914,135	225,002,614	201,516,504
保健体育費	32,789,379	21,289,673	18,312,205	17,729,936	17,096,847
災害復旧費	1,774,500	2,075,850	2,870,700	40,223,450	310,939
公債費	838,363,989	849,359,025	865,685,009	1,719,095,296	847,664,515
諸支出金	169,982	39,829	6,605	2,064	6,768

《資料:財政課》

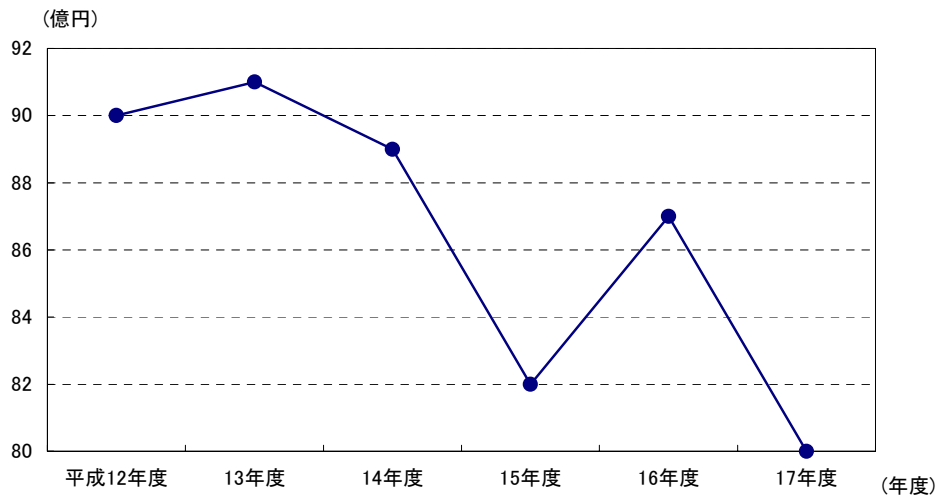
105-G. 一般会計歳入の割合(平成17年度)



106-G1. 一般会計歳出の割合(平成17年度)



106-G2. 一般会計歳出決算額の推移



107~110-G. その他の会計歳出決算額の推移

