

14 財 政

105. 一般会計歳入決算の推移

単位:円

科 目	平成12年度	平成13年度	平成14年度	平成15年度	平成16年度
歳入総額	9,412,166,923	9,570,507,632	9,336,476,571	8,697,180,762	9,114,829,887
町 税	5,301,682,195	5,445,557,967	5,397,365,921	5,108,392,040	4,969,551,550
町民税	2,429,153,667	2,506,930,573	2,420,635,974	2,332,887,732	2,234,488,880
固定資産税	2,660,289,099	2,725,937,311	2,707,921,887	2,609,688,245	2,567,594,425
軽自動車税	21,766,600	23,084,200	24,778,400	25,423,000	27,065,800
町たばこ税	136,606,379	137,044,433	135,448,410	135,632,213	135,783,495
特別土地保有税	47,316,100	45,093,400	102,888,000	0	0
入湯税	6,550,350	7,468,050	5,693,250	4,760,850	4,618,950
地方譲与税	78,989,000	79,790,000	80,050,000	84,475,000	143,340,000
所得譲与税	-	-	-	-	53,993,000
自動車重量譲与税	49,621,000	50,104,000	49,178,000	62,889,000	65,825,000
地方道路譲与税	29,368,000	29,686,000	30,872,000	21,586,000	23,522,000
利子割交付金	146,480,000	160,541,000	50,616,000	37,064,000	33,623,000
配当割交付金	-	-	-	-	9,611,000
株式等譲渡所得割交付金	-	-	-	-	10,704,000
地方消費税交付金	237,410,000	226,848,000	199,060,000	229,756,000	258,724,000
ゴルフ場利用税交付金	37,705,820	39,188,547	38,426,379	33,390,328	28,509,554
特別地方消費税交付金	3,416,000	-	-	-	-
自動車取得税交付金	93,485,000	87,014,000	85,444,000	96,666,000	94,196,000
地方特例交付金	224,550,000	217,634,000	223,874,000	218,591,000	216,672,000
地方交付税	428,217,000	346,486,000	192,748,000	126,294,000	100,624,000
交通安全対策特別交付金	7,235,000	7,290,000	7,510,000	8,343,000	7,539,000
分担金及び負担金	56,564,910	64,928,593	65,105,451	60,401,199	63,085,255
使用料及び手数料	112,909,671	115,884,755	117,292,333	133,157,173	154,872,777
使用料	60,705,111	59,611,930	62,466,943	76,812,073	85,043,797
手数料	52,204,560	56,272,825	54,825,390	56,345,100	69,828,980
国庫支出金	488,637,325	475,016,143	370,102,902	474,781,881	364,724,810
国庫負担金	129,139,329	138,328,792	134,202,226	250,361,929	245,547,790
国庫補助金	332,652,000	311,592,000	223,122,000	212,727,000	109,312,000
委託金	26,845,996	25,095,351	12,778,676	11,692,952	9,865,020
県支出金	365,831,930	369,727,046	364,060,398	382,235,853	353,068,563
県負担金	58,799,944	61,156,755	62,008,463	119,882,024	114,819,236
県補助金	215,798,387	231,541,464	231,577,877	183,107,661	170,538,794
委託金	91,233,599	77,028,827	70,474,058	79,246,168	67,710,533
財産収入	13,695,459	7,838,941	9,283,725	2,362,109	42,617,454
財産運用収入	8,331,459	7,838,941	7,145,005	1,762,109	2,150,236
財産売却収入	5,364,000	-	2,138,720	600,000	40,467,218
寄附金	59,468,506	52,506,827	5,392,840	2,533,525	8,933,461
繰入金	413,740,505	353,227,862	775,522,441	287,370,278	262,085,860
特別会計繰入金	29,565,494	26,941,350	38,387,643	37,275,306	10,257,645
基金繰入金	384,175,011	326,286,512	737,134,798	250,094,972	251,828,215
繰越金	343,153,490	352,299,414	409,358,546	344,208,638	408,423,951
諸収入	171,695,112	163,528,537	176,163,635	173,758,738	115,723,652
延滞金加算金及び過料	3,880,895	5,352,564	14,780,214	3,694,149	3,776,114
町預金利子	1,856,007	544,641	82,836	34,370	39,162
貸付金元利収入	109,726,016	109,724,800	120,320,275	111,120,641	62,585,635
受託事業収入	14,177,610	10,828,870	8,531,830	5,413,080	4,489,280
自主事業収入	192,000	152,000	200,000	-	-
雑入	41,862,584	36,925,662	32,248,480	53,496,498	44,833,461
町債	827,300,000	1,005,200,000	769,100,000	893,400,000	1,468,200,000

《資料:財政課》

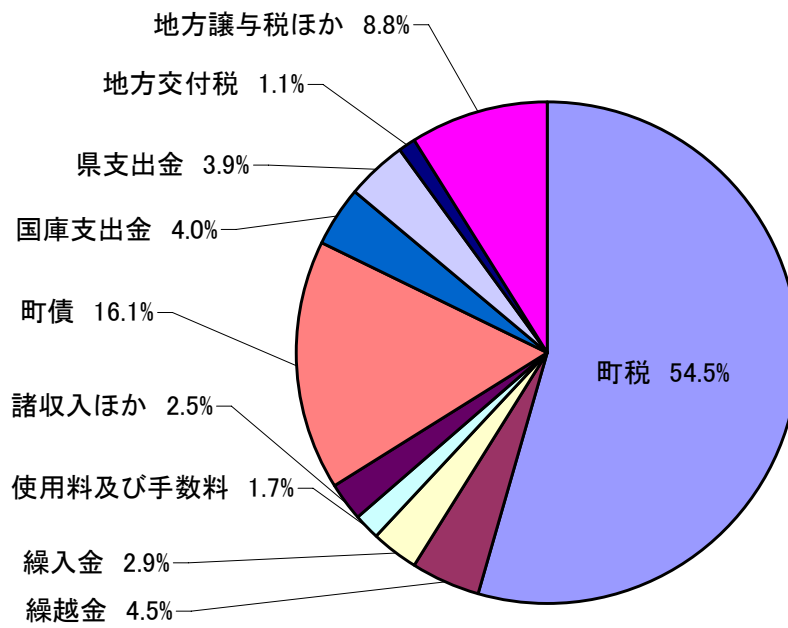
106. 一般会計歳出決算の推移

単位:円

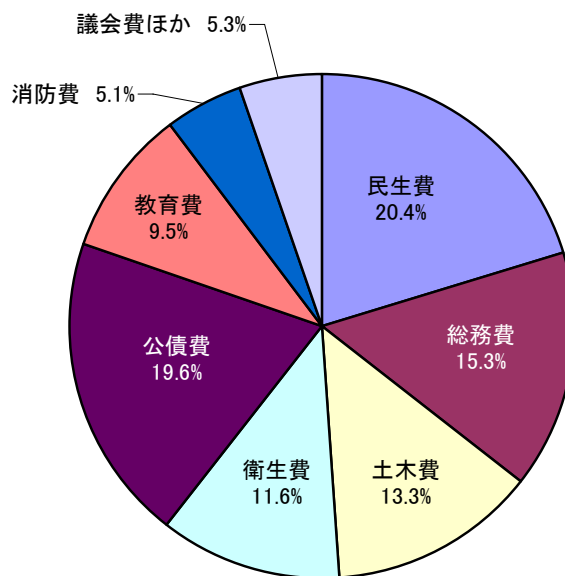
科 目	平成12年度	平成13年度	平成14年度	平成15年度	平成16年度
歳 出 総 額	9,059,867,509	9,161,149,086	8,992,267,933	8,288,756,811	8,757,421,834
議会費	178,935,986	176,988,182	175,280,226	163,738,310	147,382,560
総務費	1,540,300,868	1,592,370,345	1,572,574,318	1,504,699,073	1,337,405,348
総務管理費	976,548,424	1,114,349,261	1,073,467,560	1,026,312,397	894,436,942
徴税費	162,312,771	150,269,072	157,738,444	140,320,581	128,254,449
戸籍住民基本台帳費	72,657,575	94,169,659	95,142,214	96,955,018	77,530,979
選挙費	27,747,673	25,483,851	31,665,680	44,352,495	21,415,461
統計調査費	14,896,790	1,801,043	1,737,309	2,396,981	2,056,948
監査委員費	26,715,493	26,701,819	26,760,695	25,680,770	23,975,641
地域協働費	259,422,142	179,595,640	186,062,416	168,680,831	189,734,928
民生費	1,524,729,556	1,513,533,110	1,794,213,714	1,733,758,669	1,783,205,155
社会福祉費	1,194,669,188	1,173,357,364	1,458,279,070	1,396,807,231	1,340,434,918
児童福祉費	329,734,643	340,175,746	335,934,644	336,775,713	442,616,562
災害救助費	325,725	0	0	175,725	153,675
衛生費	1,634,178,811	2,068,422,633	1,087,269,684	1,018,541,549	1,013,780,896
保健衛生費	185,896,974	309,218,884	214,865,534	196,123,498	214,548,369
清掃費	1,448,281,837	1,759,203,749	872,404,150	822,418,051	799,232,527
労働費	69,643,744	73,606,329	77,588,375	68,263,602	49,139,324
労働諸費	59,070,700	58,418,980	57,145,700	53,762,600	31,787,360
雇用対策費	10,573,044	15,187,349	20,442,675	14,501,002	17,351,964
農林水産業費	96,912,575	103,893,700	104,563,090	112,417,560	115,451,403
農業費	94,957,921	102,096,686	102,833,985	105,898,672	114,174,721
林業費	465,440	478,241	444,020	236,328	73,682
水産業費	1,489,214	1,318,773	1,285,085	6,282,560	1,203,000
商工費	149,354,774	150,245,522	159,798,918	146,506,206	116,633,861
土木費	1,344,533,190	1,289,878,021	1,834,783,696	1,385,830,490	1,162,994,007
土木管理費	88,420,834	95,010,597	87,559,442	91,367,550	106,924,099
道路橋りょう費	406,096,889	332,196,482	302,967,964	230,667,782	248,826,892
河川費	10,629,150	9,097,851	10,302,321	13,754,160	9,076,200
都市計画費	837,206,307	853,093,978	1,433,694,105	1,048,830,993	795,131,771
住宅費	2,180,010	479,113	259,864	1,210,005	3,035,045
消防費	487,916,438	461,188,436	456,157,659	452,228,461	444,892,650
教育費	872,015,983	890,714,337	878,563,549	834,210,577	827,215,820
教育総務費	204,795,938	207,250,087	211,889,068	204,601,732	192,042,948
小学校費	170,576,494	177,015,137	181,513,781	156,161,409	150,115,421
中学校費	77,553,719	65,505,828	84,162,127	57,770,370	65,697,728
幼稚園費	151,785,942	156,371,721	154,825,681	170,450,726	176,627,173
社会教育費	241,940,325	251,782,185	224,883,219	226,914,135	225,002,614
保健体育費	25,363,565	32,789,379	21,289,673	18,312,205	17,729,936
災害復旧費	7,803,757	1,774,500	2,075,850	2,870,700	40,223,450
公債費	1,153,204,978	838,363,989	849,359,025	865,685,009	1,719,095,296
諸支出費	336,849	169,982	39,829	6,605	2,064
予備費	0	0	0	0	0

《資料:財政課》

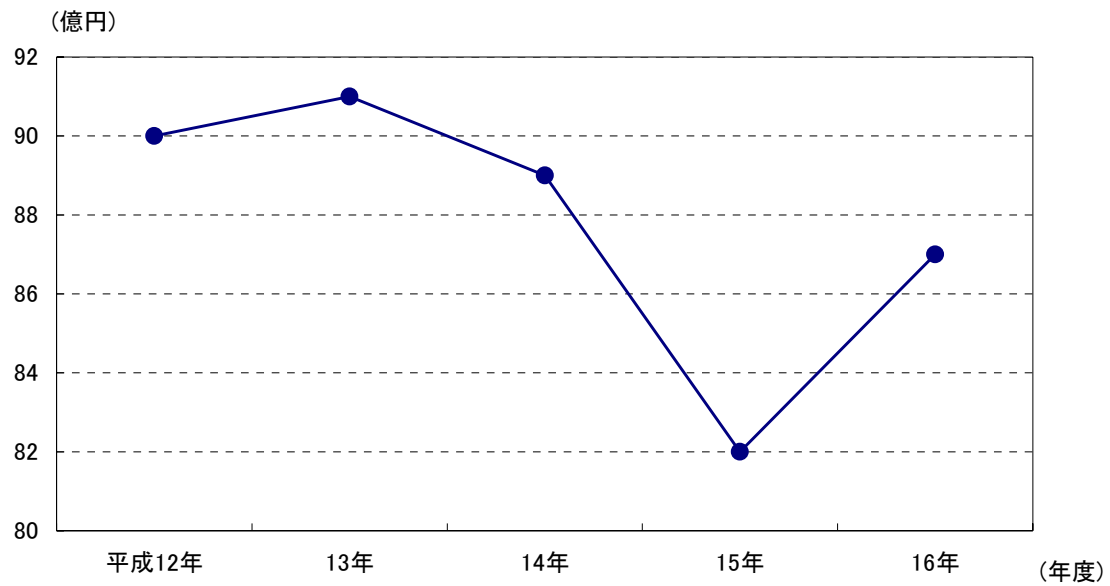
105-G. 一般会計歳入の割合(平成16年度)



106-G1. 一般会計歳出の割合(平成16年度)



106-G2. 一般会計歳出決算額の推移



107~110-G. その他の会計歳出決算額の推移

