

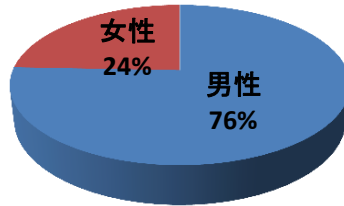
出席者数及びアンケート等集計結果

※未回答を含む項目や円グラフは端数調整により100%にならない場合がある。

■ 「議会報告会」について

来場者数

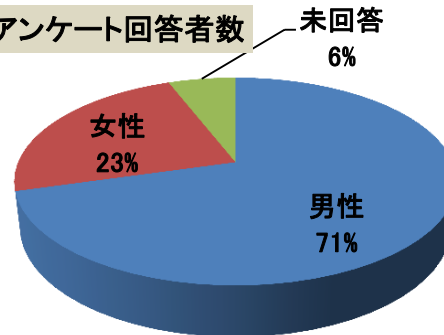
来場者数	合計	男性	女性
来場者数合計	41	31	10
国府支所	24	20	4
保健センター	17	11	6



アンケート回収率	合計	男性	女性
国府支所	88%	75%	100%
保健センター	76%	82%	67%

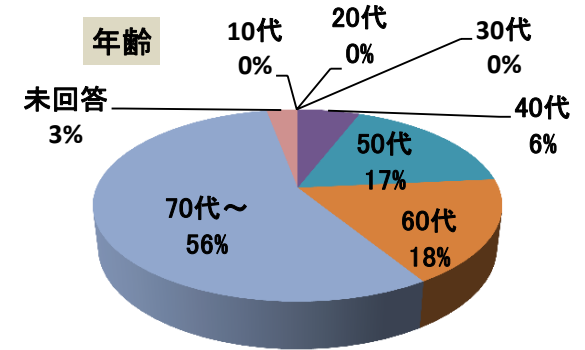
アンケート回答者数

アンケート回答者数	合計	男性	女性	未回答
アンケート提出者数合計	34	24	8	2
国府支所	21	15	4	2
保健センター	13	9	4	0

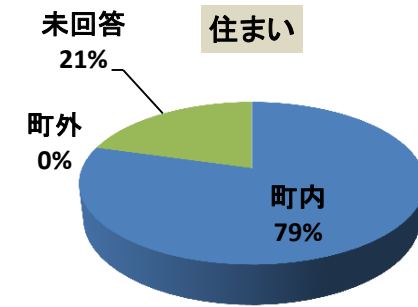


年齢

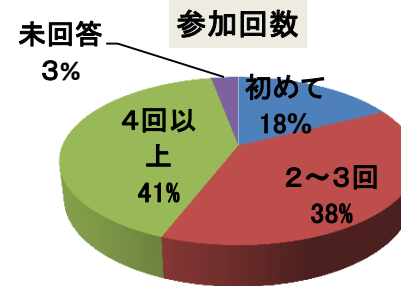
年齢	合計	10代	20代	30代	40代	50代	60代	70代～	未回答
アンケート提出者数合計	34	0	0	0	2	6	6	19	1
国府支所	21	0	0	0	0	3	2	15	1
保健センター	13	0	0	0	2	3	4	4	0



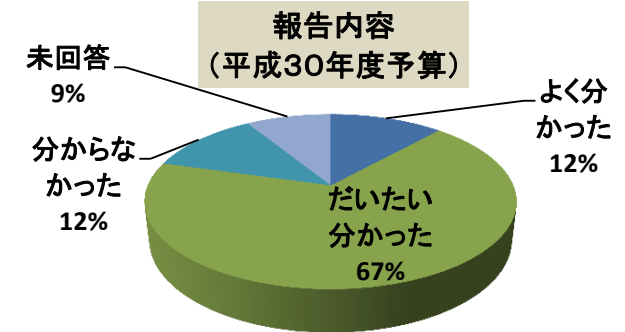
住まい	合計	町内	町外	未回答	回答のあった地区
アンケート提出者数合計	34	27	0	7	
国府支所	21	16	0	5	黒岩・馬場・中丸・国府新宿
保健センター	13	11	0	2	高麗・東町・北下町・北本町・台町・南本町・南下町・西小磯・国府本郷



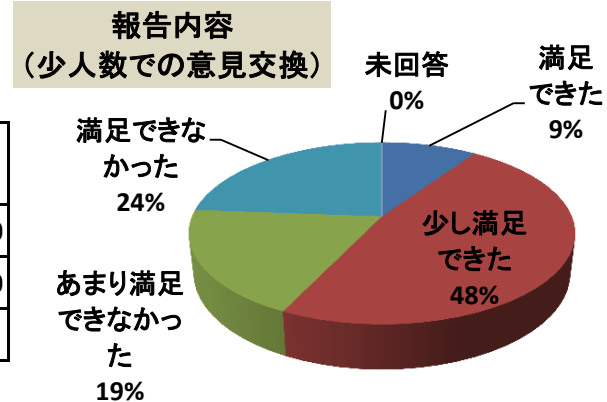
参加回数	合計	初めて	2~3回	4回以上	未回答
アンケート提出者数合計	34	6	13	14	1
国府支所	21	1	7	12	1
保健センター	13	5	6	2	0



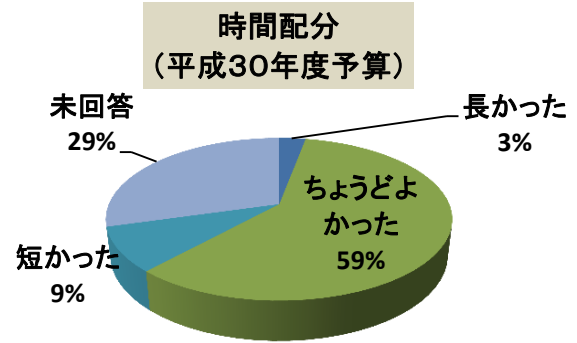
報告内容 (平成30年度予算)	合計	よく分かった	だいたい分かった	分からなかった	未回答
アンケート提出者数合計	34	4	23	4	3
国府支所	21	2	15	2	2
保健センター	13	2	8	2	1



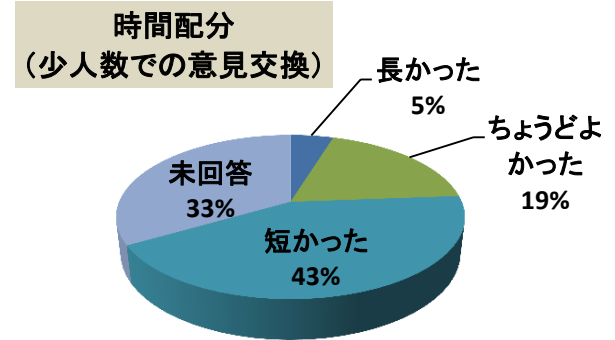
報告内容 (少人数での意見交換)	合計	満足できた	少し満足できた	あまり満足できなかった	満足できなかった	未回答
アンケート提出者数合計	21	2	10	4	5	0
国府支所	21	2	10	4	5	0
保健センター	※ 参加者の要望により、全体での意見交換に変更したため該当なし					



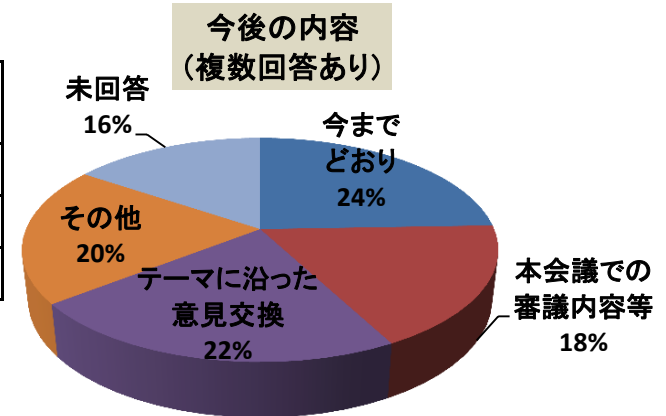
時間配分 (平成30年度予算)	合計	長かった	ちょうどよかった	短かった	未回答
アンケート提出者数合計	34	1	20	3	10
国府支所	21	1	14	2	4
保健センター	13	0	6	1	6



時間配分 (少人数での意見交換)	合計	長かった	ちょうどよかった	短かった	未回答
アンケート提出者数合計	21	1	4	9	7
国府支所	21	1	4	9	7
保健センター	※ 参加者の要望により、全体での意見交換に変更したため該当なし				



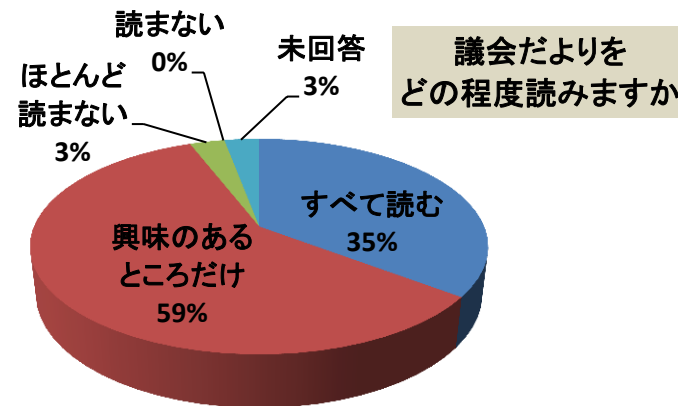
今後の内容 (複数回答あり)	合計	今までどおり	本会議での審議内容等	テーマに沿った意見交換	その他	未回答
アンケート提出者数合計	45	11	8	10	9	7
国府支所	28	9	5	8	3	3
保健センター	17	2	3	2	6	4



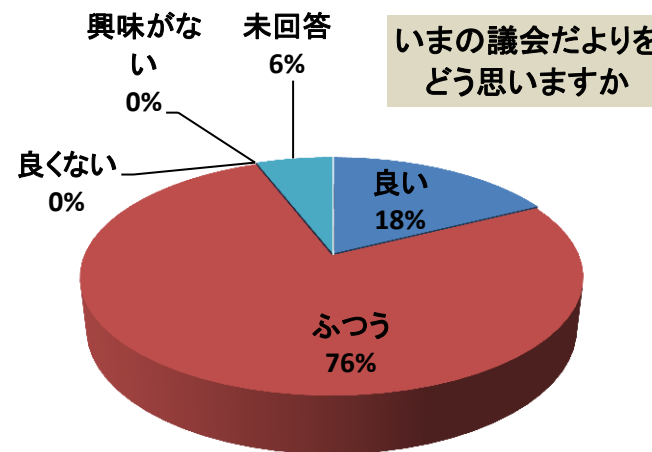
平成30年度第1回(5月)大磯町議会「議会報告会」
出席者数及びアンケート等集計結果

■ 「議会だより」について

議会だよりをどの程度読みますか	合計	すべて読む	興味のあるところだけ	ほとんど読まない	読まない	未回答
アンケート提出者数合計	34	12	20	1	0	1
国府支所	21	8	13	0	0	0
保健センター	13	4	7	1	0	1

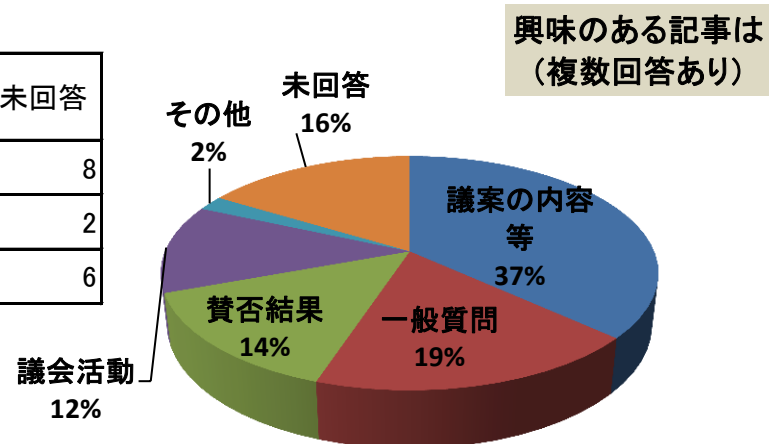


いまの議会だよりをどう思いますか	合計	良い	ふつう	良くない	興味がない	未回答
アンケート提出者数合計	34	6	26	0	0	2
国府支所	21	4	17	0	0	0
保健センター	13	2	9	0	0	2

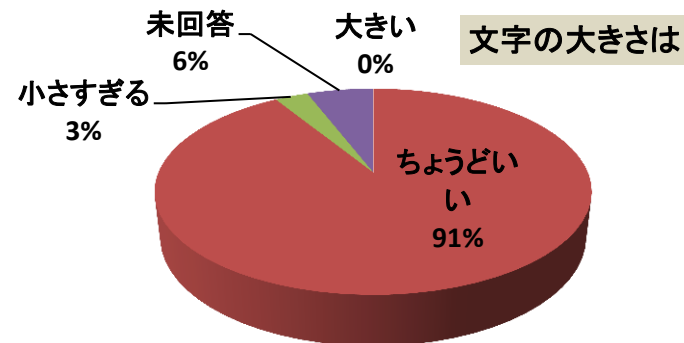


※意見: ポイントをわかりやすく記載している。文字が大きめで読みやすい。
発言した議員名を入れてほしい。徐々に読みやすくなっていると思う。

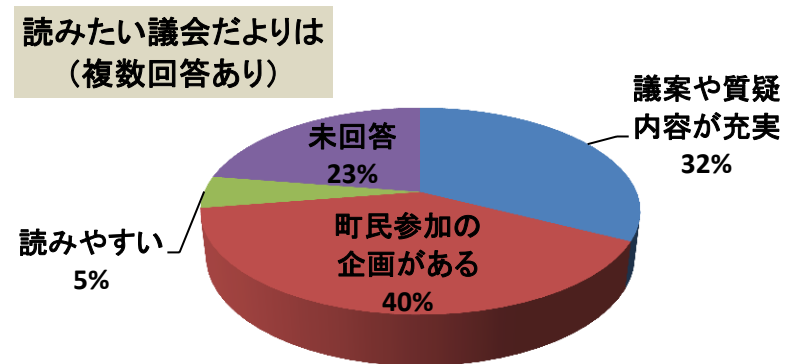
興味のある記事は (複数回答あり)	合計	議案の内容、 議案に対する 質疑や答弁	一般質問	賛否結果	議会活動	その他	未回答
アンケート提出者数合計	49	18	9	7	6	1	8
国府支所	30	11	5	7	4	1	2
保健センター	19	7	4	0	2	0	6



文字の大きさは	合計	大きい	ちょうどいい	小さすぎる	未回答
アンケート提出者数合計	34	0	31	1	2
国府支所	21	0	20	1	0
保健センター	13	0	11	0	2



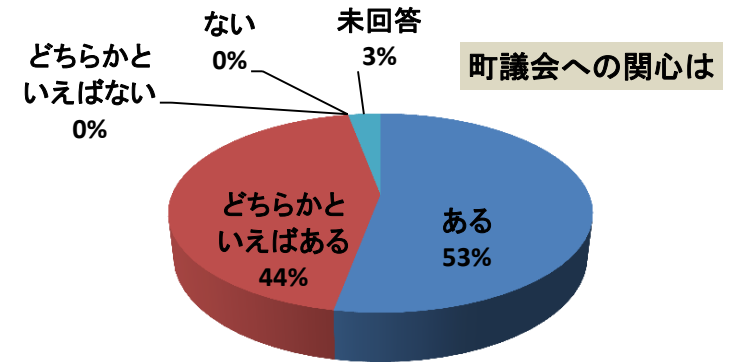
読みたい議会だよりは (複数回答あり)	合計	議案や質疑 内容が充実	町民参加の 企画がある	読みやすい	未回答
アンケート提出者数合計	40	13	16	2	9
国府支所	25	7	13	1	4
保健センター	15	6	3	1	5



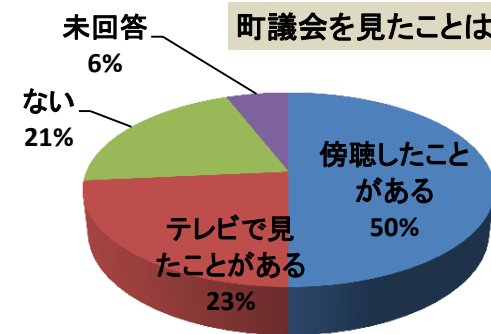
平成30年度第1回(5月)大磯町議会「議会報告会」
出席者数及びアンケート等集計結果

■ 「大磯町議会」について

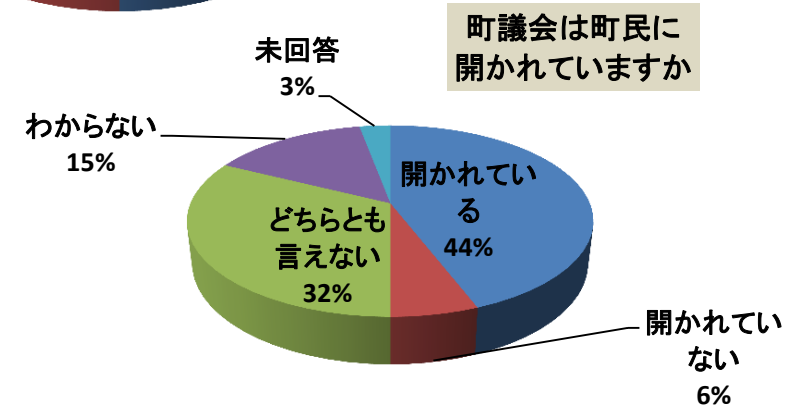
町議会への関心は	合計	ある	どちらかとい えばある	どちらかとい えばない	ない	未回答
アンケート提出者数合計	34	18	15	0	0	1
国府支所	21	8	13	0	0	0
保健センター	13	10	2	0	0	1



町議会を見たことは	合計	傍聴したこ とがある	テレビで見 たことがある	ない	未回答
アンケート提出者数合計	34	17	8	7	2
国府支所	21	9	7	4	1
保健センター	13	8	1	3	1

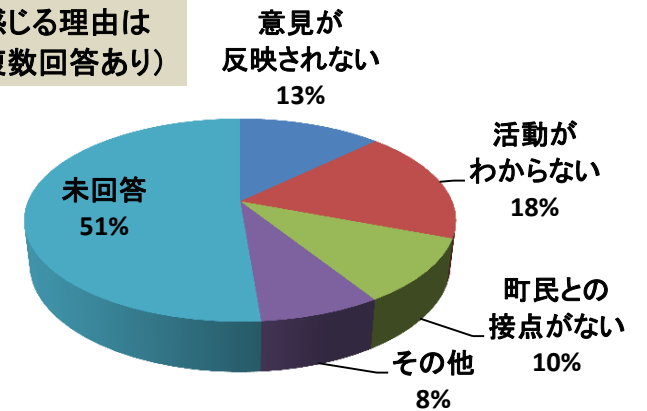


町議会は町民に開かれていますか	合計	開かれています	開かれていない	どちらとも 言えない	わからない	未回答
アンケート提出者数合計	34	15	2	11	5	1
国府支所	21	8	1	10	2	0
保健センター	13	7	1	1	3	1



開かれていないと感じる理由は (複数回答あり)	合計	意見が 反映されない	活動が わからない	町民との 接点がない	その他	未回答
アンケート提出者数合計	39	5	7	4	3	20
国府支所	26	5	6	4	2	9
保健センター	13	0	1	0	1	11

開かれていないと感じる理由は
(複数回答あり)



開かれた議会にするために (複数回答あり)	合計	議会報告会 の開催	議会ホーム ページの充実	議会の インターネット 配信	休日や、夜間など 町民の傍聴しや すい議会	若い世代 向けの企画	その他	未回答
アンケート提出者数合計	53	21	7	7	7	8	2	1
国府支所	33	13	3	5	5	5	2	0
保健センター	20	8	4	2	2	3	0	1

開かれた議会にするために(複数回答あり)

