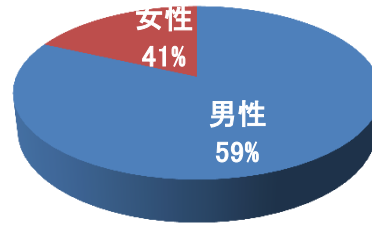


平成28年度第1回(5月)大磯町議会「議会報告会」  
出席者数及びアンケート等集計結果

(未回答を含む項目は、合計が100%ではない)

来場者

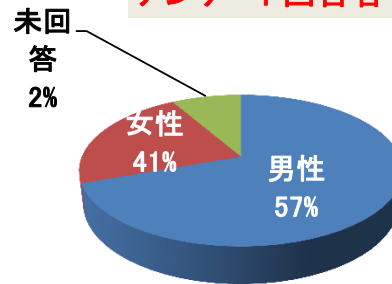
来場者数	合計	男性	女性
来場者数合計	44	36	8
国府支所	26	24	2
保健センター	18	12	6



アンケート回収率	合計	男性	女性
国府支所	81%	75%	100%
保健センター	83%	58%	100%

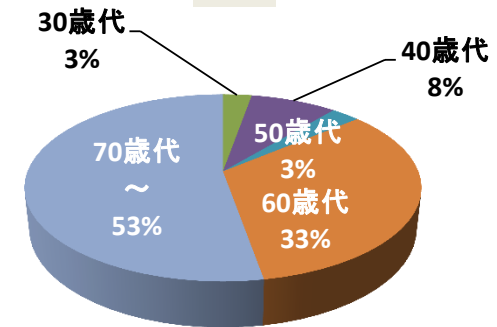
アンケート回答者

アンケート回答者数	合計	男性	女性	未回答
アンケート提出者数合計	36	25	8	3
国府支所	21	18	2	1
保健センター	15	7	6	2



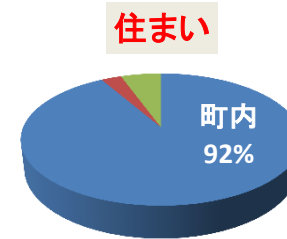
年齢

年齢	合計	10歳代	20歳代	30歳代	40歳代	50歳代	60歳代	70歳代～	未回答
アンケート提出者数合計	36	0	0	1	3	1	12	19	0
国府支所	21	0	0	0	1	1	9	10	0
保健センター	15	0	0	1	2	0	3	9	0

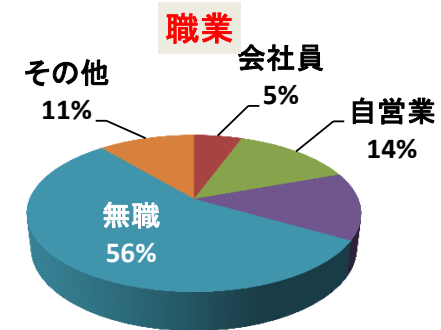


平成28年度第1回(5月)大磯町議会「議会報告会」  
出席者数及びアンケート等集計結果

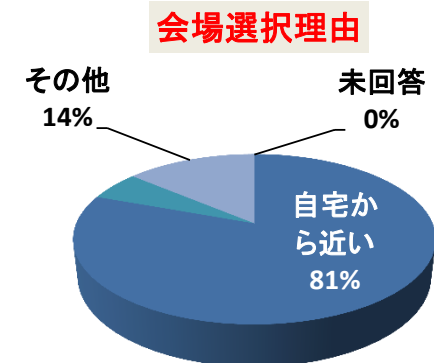
住まい	合計	町内	町外	未回答	回答のあった地区
アンケート提出者数合計	36	33	1	2	
国府支所	21	21	0	0	高麗・山王町・神明町・台町
保健センター	15	12	1	2	高麗・北下町・馬場・国府新宿・月京・石神台



職業	合計	学生	会社員	自営業	主婦	無職	その他	未回答
アンケート提出者数合計	36	0	2	5	5	20	4	0
国府支所	21	0	1	3	1	15	1	0
保健センター	15	0	1	2	4	5	3	0



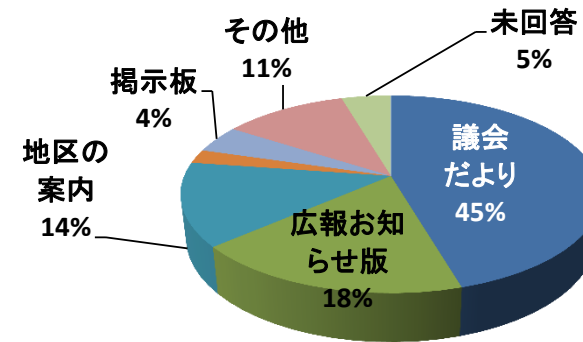
会場選択理由 (複数回答あり)	合計	自宅から近い	勤務先に近い	交通の便が良い	その他	未回答
アンケート提出者数合計	36	29	0	2	5	0
国府支所	21	17	0	1	3	0
保健センター	15	12	0	1	2	0



平成28年度第1回(5月)大磯町議会「議会報告会」  
出席者数及びアンケート等集計結果

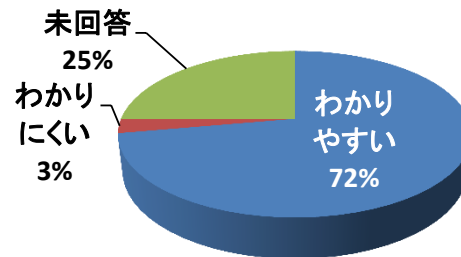
開催を知った理由 (複数回答あり)	合計	議会 だより	議会HP	広報お 知らせ版	公共施設 チラシ	地区の 案内	議員から の声掛け	掲示板	その他	未回答
アンケート提出者数合計	42	20	0	8	0	6	1	2	5	2
国府支所(複数回答)	24	13	0	2	0	5	1	0	3	0
保健センター(複数回答)	18	7	0	6	0	1	0	2	2	2

開催を知った理由



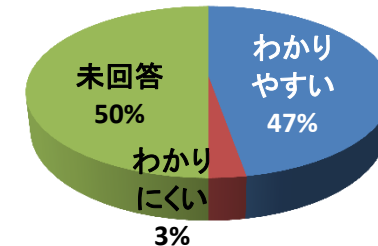
資料(配付資料)	合計	わかりやすい	わかりにくい	未回答
アンケート提出者数合計	36	26	1	9
国府支所	21	17	0	4
保健センター	15	9	1	5

資料(配付資料)



資料(議会だより)	合計	わかりやすい	わかりにくい	未回答
アンケート提出者数合計	36	17	1	18
国府支所	21	10	1	10
保健センター	15	7	0	8

資料(議会だより)



平成28年度第1回(5月)大磯町議会「議会報告会」  
出席者数及びアンケート等集計結果

今後の開催日時 (複数回答あり)	合計	平日			土日・祝日			その他	いつでも	未回答
		午前	午後	夜	午前	午後	夜			
アンケート提出者数合計	40	6	3	2	12	9	4	2	0	2
国府支所(複数回答)	25	6	2	2	11	1	2	1	0	0
保健センター(複数回答)	15	0	1	0	1	8	2	1	0	2

今後の開催日時

感想	合計	良かった	普通	良くなかった	未回答
アンケート提出者数合計	36	20	13	1	2
国府支所	21	12	9	0	0
保健センター	15	8	4	1	2

感想

