

# 14 財政

## 98. 一般会計歳入決算の推移

単位:円

科 目	平成29年度	平成30年度	令和元年度	令和2年度	令和3年度	令和4年度
<b>歳入総額</b>	<b>11,262,298,970</b>	<b>9,942,239,777</b>	<b>11,816,509,773</b>	<b>14,769,340,198</b>	<b>13,368,146,106</b>	<b>12,392,564,800</b>
町 税	4,916,081,931	5,037,274,730	5,144,211,421	4,975,725,284	4,850,790,414	4,916,970,094
町民税	2,439,371,468	2,574,361,486	2,530,836,029	2,542,268,472	2,469,921,513	2,530,500,241
固定資産税	2,272,905,346	2,250,964,084	2,397,714,310	2,226,656,933	2,157,908,801	2,145,355,365
軽自動車税	51,499,500	54,732,300	57,678,100	62,572,300	64,933,396	68,718,200
町たばこ税	141,238,467	134,347,410	134,502,882	135,101,129	145,058,004	152,430,688
特別土地保有税	0	0	0	0	0	0
入湯税	11,067,150	22,869,450	23,480,100	9,126,450	12,968,700	19,965,600
地方譲与税	61,963,000	62,452,000	63,177,006	63,782,000	64,736,000	64,487,000
所得譲与税	0	0	0	0	0	0
自動車重量譲与税	44,009,000	44,420,000	45,938,000	45,430,000	45,925,000	45,763,000
地方揮発油譲与税	17,954,000	18,032,000	15,951,000	15,614,000	16,062,000	15,288,000
森林環境譲与税	—	—	1,288,000	2,738,000	2,749,000	3,436,000
地方道路譲与税	0	0	6	0	0	0
利子割交付金	7,052,000	6,578,000	3,400,000	3,379,000	2,818,000	1,970,000
配当割交付金	33,192,000	27,561,000	31,373,000	28,526,000	42,070,000	39,572,000
株式等譲渡所得割交付金	35,789,000	24,120,000	18,873,000	33,656,000	53,602,000	30,288,000
法人事業税交付金	—	—	—	12,259,000	30,282,000	43,707,000
地方消費税交付金	476,520,000	502,679,000	484,231,000	601,380,000	657,777,000	687,684,000
ゴルフ場利用税交付金	28,755,968	28,288,692	27,097,638	19,957,557	25,318,050	26,990,787
自動車取得税交付金	33,489,000	33,154,000	17,592,218	—	—	—
環境性能割交付金	—	—	5,491,000	11,220,874	11,991,031	14,284,922
地方特例交付金	23,121,000	27,124,000	32,995,000	36,821,000	51,414,000	33,353,000
地方特例交付金	23,121,000	27,124,000	32,995,000	36,821,000	34,584,000	33,353,000
新型コロナウイルス感染症対策地方税減収補填特別交付金	—	—	—	—	16,830,000	—
子ども・子育て支援臨時交付金	—	—	45,334,000	—	—	—
地方交付税	748,281,000	745,307,000	750,034,000	892,658,000	1,417,401,000	1,576,608,000
交通安全対策特別交付金	3,641,000	3,310,000	3,265,000	3,486,000	3,295,000	3,140,000
分担金及び負担金	76,436,510	66,305,970	47,363,590	32,059,106	31,440,760	30,370,750
使用料及び手数料	159,685,746	166,139,117	147,880,206	111,543,600	116,769,377	123,724,046
使用料	134,063,686	110,769,807	91,857,966	57,944,510	62,636,087	68,534,416
手数料	25,622,060	55,369,310	56,022,240	53,599,090	54,133,290	55,189,630
国庫支出金	1,278,255,925	884,589,151	1,368,819,517	4,882,730,791	2,560,575,098	1,897,269,130
国庫負担金	690,547,461	739,514,127	775,974,371	844,823,838	1,019,050,844	948,717,975
国庫補助金	582,434,500	139,224,240	587,643,546	4,032,938,108	1,535,977,140	942,792,558
委託金	5,273,964	5,850,784	5,201,600	4,968,845	5,547,114	5,758,597
県支出金	696,078,558	635,484,226	742,319,551	690,471,223	788,764,568	758,288,473
県負担金	385,197,810	401,598,315	426,205,560	457,938,848	479,220,431	490,485,016
県補助金	243,966,200	170,150,680	241,409,350	162,890,522	226,435,762	179,793,344
委託金	66,914,548	63,735,231	74,704,641	69,641,853	83,108,375	88,010,113
財産収入	49,291,291	57,025,227	137,708,157	27,115,062	103,855,218	20,995,156
財産運用収入	21,501,291	21,153,227	21,952,802	22,881,262	20,385,218	19,466,156
財産売払収入	27,790,000	35,872,000	115,755,355	4,233,800	83,470,000	1,529,000
寄附金	10,224,242	24,444,017	122,728,386	35,331,212	9,167,615	33,839,978
繰入金	457,988,856	403,714,338	507,753,592	509,844,531	590,160,167	734,208,228
特別会計繰入金	149,883,336	89,326,338	130,386,789	62,883,531	82,436,167	57,276,228
基金繰入金	308,105,520	314,388,000	377,366,803	446,961,000	507,724,000	676,932,000
繰越金	613,797,670	423,761,211	668,967,206	918,644,896	616,906,696	823,688,636
諸収入	443,754,273	295,428,098	360,395,285	329,149,062	287,412,112	316,125,600
延滞金加算金及び過料	7,678,758	7,756,785	46,579,129	5,830,652	5,958,380	7,941,690
町預金利子	476,879	435,626	19,676	229,775	260,973	3,120,745
貸付金元利収入	37,229,000	37,427,000	37,703,000	37,655,000	27,590,000	28,423,493
受託事業収入	0	92,384,139	78,792,048	112,709,257	102,619,859	104,654,194
雑入	398,369,636	157,424,548	197,301,432	172,724,378	150,982,900	171,985,478
町債	1,108,900,000	487,500,000	1,085,500,000	549,600,000	1,051,600,000	215,000,000

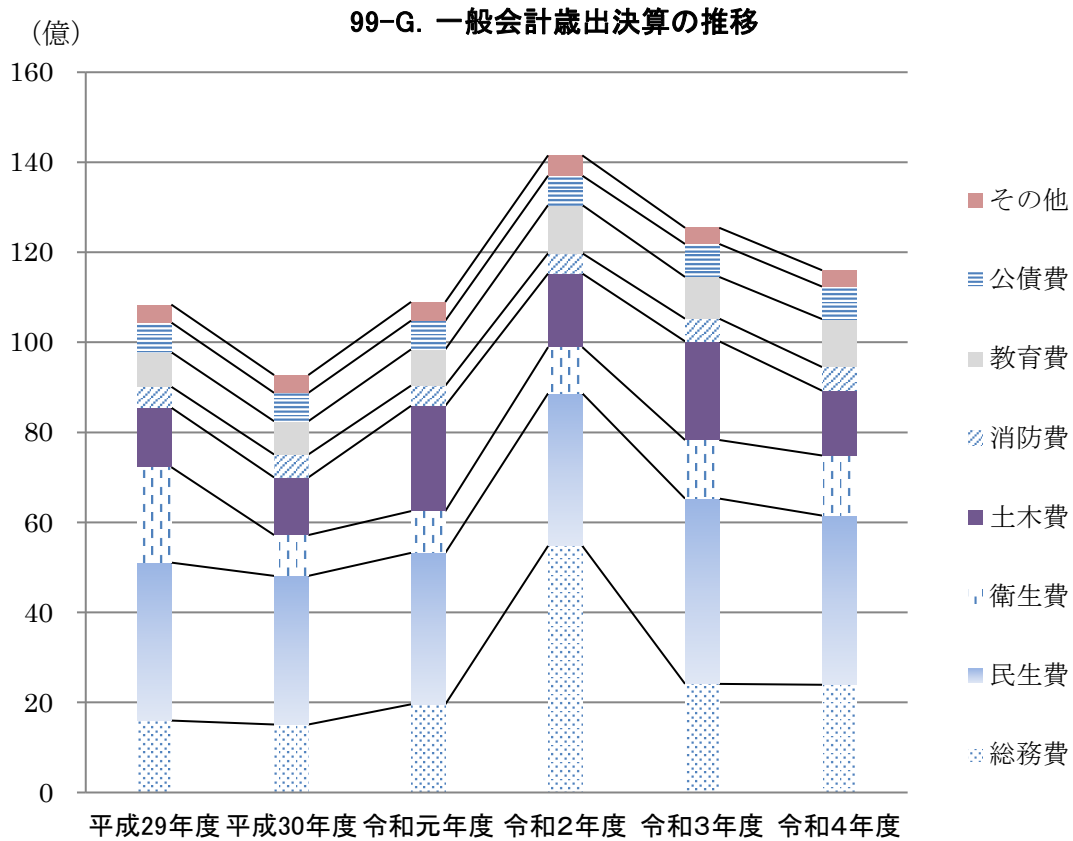
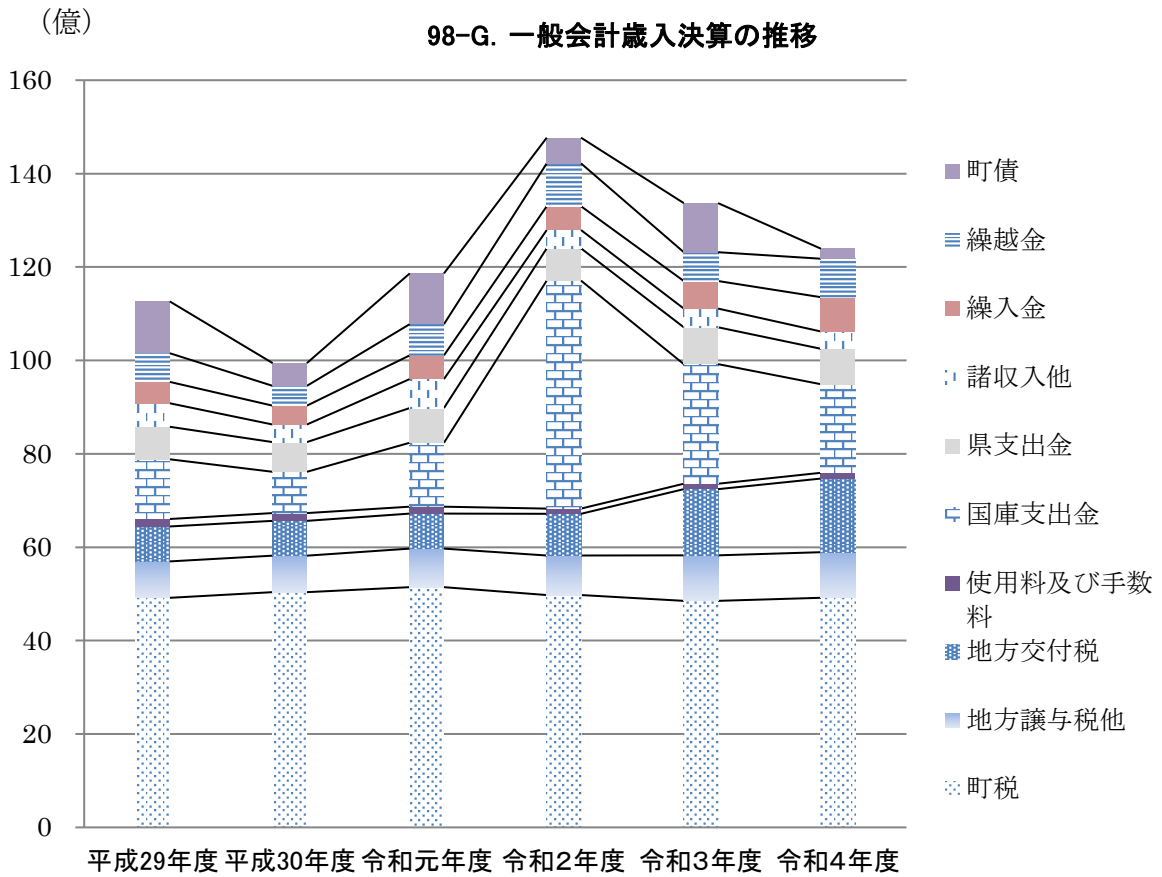
《資料:財政課》

## 99. 一般会計歳出決算の推移

単位:円

科 目	平成29年度	平成30年度	令和元年度	令和2年度	令和3年度	令和4年度
<b>歳 出 総 額</b>	<b>10,838,537,759</b>	<b>9,273,272,571</b>	<b>10,897,864,877</b>	<b>14,152,433,502</b>	<b>12,544,457,470</b>	<b>11,601,675,196</b>
議会費	138,961,667	134,410,946	138,004,221	139,776,512	138,316,192	135,540,976
総務費	1,597,601,141	1,510,842,382	1,959,316,910	5,478,262,286	2,412,490,150	2,393,259,617
総務管理費	1,235,276,934	1,137,200,482	1,511,756,372	5,056,040,260	1,987,931,193	1,939,147,218
徴税费	135,354,534	136,627,312	136,051,385	155,355,952	159,846,741	161,960,939
戸籍住民基本台帳費	71,071,947	75,445,397	76,578,484	102,284,136	93,584,499	83,596,994
選挙費	20,590,637	33,245,362	47,328,040	16,733,370	29,387,843	51,690,246
統計調査費	465,605	1,850,242	2,135,705	13,158,753	947,903	364,915
監査委員費	21,355,602	16,704,840	15,836,782	15,312,941	15,131,174	15,464,375
地域協働費	113,485,882	109,768,747	169,630,142	119,376,874	125,660,797	141,034,930
民生費	3,508,729,898	3,301,127,880	3,363,388,004	3,387,723,970	4,116,129,721	3,758,913,477
社会福祉費	2,113,458,665	2,036,485,041	2,042,792,350	2,040,806,167	2,305,365,900	2,373,414,611
児童福祉費	1,394,821,233	1,264,642,839	1,320,545,654	1,346,817,803	1,810,763,821	1,385,498,866
災害救助費	450,000	0	50,000	100,000	0	0
衛生費	2,120,891,941	906,864,917	928,457,713	1,027,117,895	1,301,618,920	1,334,591,083
保健衛生費	243,854,500	233,104,784	245,637,517	307,868,144	594,289,682	603,738,450
清掃費	1,877,037,441	673,760,133	682,820,196	719,249,751	707,329,238	730,852,633
労働費	21,041,248	20,877,019	20,902,842	21,021,019	11,011,994	10,984,545
労働諸費	21,041,248	20,877,019	20,902,842	21,021,019	11,011,994	10,984,545
雇用対策費	0	0	0	0	0	0
農林水産業費	109,651,846	113,616,850	87,236,448	87,345,572	94,154,960	89,778,924
農業費	108,993,252	110,700,453	84,725,499	84,770,339	89,448,357	85,001,205
林業費	0	2,278,432	2,016,462	2,085,061	4,137,886	4,242,949
水産業費	658,594	637,965	494,487	490,172	568,717	534,770
商工費	112,920,361	118,828,540	140,706,280	200,189,302	99,089,875	120,023,892
土木費	1,320,895,557	1,279,237,451	2,338,942,209	1,634,427,014	2,192,329,843	1,439,184,729
土木管理費	87,379,003	83,998,340	77,355,971	76,106,328	77,035,931	86,464,416
道路橋りょう費	354,031,198	324,870,479	207,108,258	288,249,833	302,386,854	399,298,310
河川費	46,577,160	12,718,623	13,260,945	61,311,382	8,079,460	13,635,920
都市計画費	757,613,102	764,487,839	1,872,817,432	790,806,477	1,716,212,193	829,751,264
住宅費	607,364	1,013,512	554,306	122,065	124,938	82,347
港湾費	74,687,730	92,148,658	167,845,297	417,830,929	88,490,467	109,952,472
消防費	465,237,823	511,071,606	449,379,604	449,605,714	503,070,589	524,860,963
教育費	766,571,032	738,072,651	804,274,975	1,070,614,163	926,432,012	1,065,782,102
教育総務費	208,926,400	232,497,692	306,356,199	333,172,776	266,096,846	298,351,086
小学校費	123,014,727	113,009,642	122,085,312	306,777,229	204,794,971	234,177,777
中学校費	65,998,027	62,606,829	49,751,138	122,532,243	94,593,853	147,945,242
幼稚園費	154,939,767	138,592,731	149,130,105	129,796,455	132,357,650	140,815,890
社会教育費	203,352,056	180,963,278	167,127,670	175,671,925	224,440,900	231,280,597
保健体育費	10,340,055	10,402,479	9,824,551	2,663,535	4,147,792	13,211,510
災害復旧費	15,728,889	7,738,124	29,528,659	2,412,080	16,886,498	6,299,700
公債費	660,288,303	630,569,934	637,715,325	653,921,758	732,922,778	722,449,741
諸支出金	18,053	14,271	11,687	16,217	3,938	5,447

《資料:財政課》



## 100. 国民健康保険事業特別会計決算の推移

〈歳入〉 単位:円

科 目	平成29年度	平成30年度	令和元年度	令和2年度	令和3年度	令和4年度
<b>歳入総額</b>	<b>4,472,204,352</b>	<b>3,973,373,281</b>	<b>3,798,306,514</b>	<b>3,595,290,275</b>	<b>3,583,422,903</b>	<b>3,461,234,112</b>
国民健康保険税	871,248,864	862,950,498	831,439,381	817,513,098	784,359,548	758,233,800
使用料及び手数料	0	0	0	0	0	0
国庫支出金	669,948,524	—	0	4,372,000	1,095,000	10,000
国庫負担金	594,504,524	—	—	—	—	—
国庫補助金	75,444,000	—	—	4,372,000	1,095,000	10,000
療養給付費交付金	50,826,032	7,769,720	—	—	—	—
前期高齢者交付金	1,274,308,492	—	—	—	—	—
県支出金	191,282,130	2,642,463,609	2,589,183,910	2,479,950,046	2,461,399,339	2,368,554,054
県負担金	23,154,236	0	0	0	0	0
県補助金	168,127,894	2,642,463,609	2,589,183,910	2,479,950,046	2,461,399,339	2,368,554,054
委託金	0	0	0	0	0	0
共同事業交付金	796,640,416	—	—	—	—	—
財産収入	604	1,713	1,528	1,363	1,532	1,877
繰入金	372,302,694	356,857,407	319,216,000	265,877,172	257,775,920	265,959,577
繰越金	232,064,210	95,280,594	51,594,171	20,471,128	71,910,190	60,946,814
諸収入	13,582,386	8,049,740	6,871,524	7,105,468	6,881,374	7,527,990
延滞金及び過料	4,598,889	5,467,948	4,908,789	4,913,300	4,100,976	5,881,000
預金利子	8,487	2,770	527	2,045	829	8,035
雑入	8,975,010	2,579,022	1,962,208	2,190,123	2,779,569	1,638,955

〈歳出〉 単位:円

科 目	平成29年度	平成30年度	令和元年度	令和2年度	令和3年度	令和4年度
<b>歳出総額</b>	<b>4,376,923,758</b>	<b>3,921,779,110</b>	<b>3,777,835,386</b>	<b>3,523,380,085</b>	<b>3,522,476,089</b>	<b>3,424,047,172</b>
総務費	47,885,605	38,038,560	39,011,008	39,053,565	41,412,469	39,443,762
総務管理費	43,512,450	33,403,495	35,111,167	36,094,186	38,474,413	36,438,968
徴税费	4,116,979	4,391,889	3,695,617	2,751,379	2,736,556	2,748,566
運営協議会費	256,176	243,176	204,224	208,000	201,500	256,228
保険給付費	2,604,700,667	2,630,062,924	2,549,491,774	2,437,566,325	2,419,702,878	2,326,486,163
療養諸費	2,295,710,216	2,305,443,227	2,217,476,654	2,113,793,536	2,101,974,246	2,031,066,563
高額療養費	297,566,451	311,519,697	323,385,120	313,932,789	308,154,292	286,660,604
葬祭費	2,200,000	2,600,000	2,750,000	2,700,000	2,350,000	2,200,000
出産育児諸費	9,224,000	10,500,000	5,880,000	7,140,000	7,108,000	6,300,000
移送費	0	0	0	0	0	0
傷病手当金	0	0	0	0	116,340	258,996
国民健康保険事業費納付金	—	1,128,406,699	1,105,559,970	996,822,859	960,000,949	968,558,062
医療納付費分	—	768,671,643	759,760,966	671,653,095	635,819,908	655,741,871
後期高齢者支援金等分	—	273,540,559	265,584,127	241,832,481	238,555,481	226,771,252
介護納付金分	—	86,194,497	80,214,877	83,337,283	85,625,560	86,044,939
後期高齢者支援金等	484,428,847	—	—	—	—	—
前期高齢者納付金等	1,767,324	—	—	—	—	—
老人保健拠出金	9,342	—	—	—	—	—
介護納付金	178,022,875	—	—	—	—	—
共同事業拠出金	802,524,115	385	510	270	56	83
保健事業費	20,895,736	24,756,709	26,073,322	23,186,853	23,970,115	23,603,485
基金積立金	150,000,604	70,001,713	39,952,528	9,861,363	63,127,532	55,666,827
公債費	0	0	0	0	0	0
諸支出金	86,688,643	30,512,120	17,746,274	16,888,850	14,262,090	10,288,790

《資料:財政課》

## 101. 後期高齢者医療特別会計決算の推移

〈 歳入 〉 単位:円

科 目	平成29年度	平成30年度	令和元年度	令和2年度	令和3年度	令和4年度
<b>歳入総額</b>	<b>959,212,463</b>	<b>992,567,790</b>	<b>992,407,799</b>	<b>1,036,324,299</b>	<b>1,029,653,245</b>	<b>1,038,835,949</b>
保険料	475,096,740	491,870,370	509,466,380	558,245,550	569,563,810	597,456,290
繰入金	416,182,731	454,498,000	444,038,795	440,787,615	421,070,000	406,095,000
繰越金	61,422,500	28,737,473	18,089,204	21,129,475	19,123,714	12,488,196
諸収入	6,510,492	17,461,947	20,813,420	16,161,659	19,895,721	22,796,463
延滞金、加算金及び過料	107,400	76,300	173,400	146,000	234,800	55,170
償還金及び還付加算金	898,020	865,650	548,060	707,490	883,040	474,330
預金利子	419	305	130	420	5	4,267
雑入	5,504,653	16,519,692	20,091,830	15,307,749	18,777,876	22,262,696
国庫支出金	0	—	—	—	—	—
広域連合支出金	0	—	—	—	—	—

〈 歳出 〉 単位:円

科 目	平成29年度	平成30年度	令和元年度	令和2年度	令和3年度	令和4年度
<b>歳出総額</b>	<b>930,474,990</b>	<b>974,478,586</b>	<b>971,278,324</b>	<b>1,017,200,585</b>	<b>1,017,165,049</b>	<b>1,018,219,476</b>
総務費	14,609,366	30,346,072	33,498,301	25,889,448	31,790,735	35,825,344
総務管理費	12,716,598	28,251,438	31,831,127	24,889,603	30,793,023	34,595,907
徴収費	1,892,768	2,094,634	1,667,174	999,845	997,712	1,229,437
後期高齢者医療広域連合納付金	908,805,938	940,513,451	918,983,329	981,521,802	978,552,984	976,271,496
諸支出金	7,059,686	3,619,063	18,796,694	9,789,335	6,821,330	6,122,636
償還金及び還付加算金	865,650	548,060	707,490	883,040	474,330	1,437,950
繰出金	6,194,036	3,071,003	18,089,204	8,906,295	6,347,000	4,684,686
公債費	0	0	0	0	0	0

《資料:財政課》

## 102. 介護保険事業特別会計決算の推移

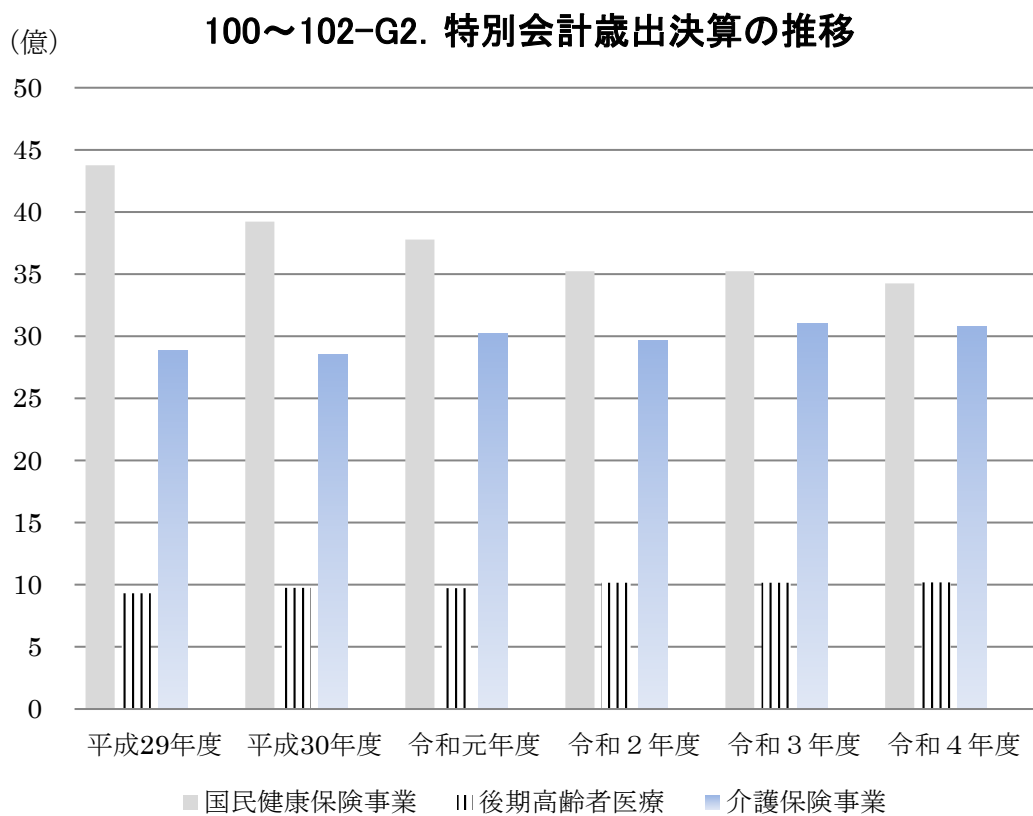
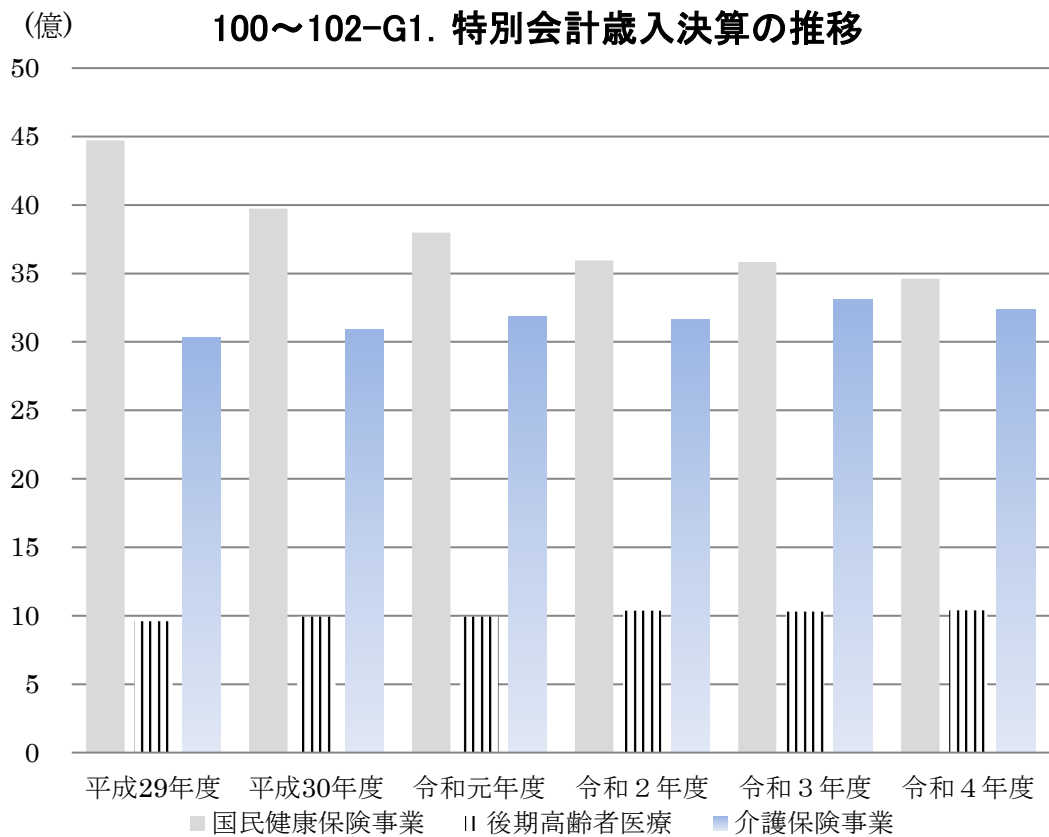
〈 歳入 〉 単位:円

科 目	平成29年度	平成30年度	令和元年度	令和2年度	令和3年度	令和4年度
<b>歳入総額</b>	<b>3,032,860,581</b>	<b>3,092,265,682</b>	<b>3,182,247,812</b>	<b>3,161,706,197</b>	<b>3,309,857,905</b>	<b>3,234,874,997</b>
保険料	742,150,925	805,945,266	794,349,665	785,915,892	731,068,723	733,026,428
使用料及び手数料	618,600	—	—	—	—	—
国庫支出金	566,514,703	597,176,724	578,661,755	567,564,172	626,715,318	630,036,567
国庫負担金	474,489,355	489,722,797	466,626,000	444,112,522	499,895,063	507,230,577
国庫補助金	92,025,348	107,453,927	112,035,755	123,451,650	126,820,255	122,805,990
支払基金交付金	730,800,990	691,974,000	711,252,850	728,390,842	769,488,622	747,566,000
県支出金	381,264,679	384,527,165	391,151,788	404,994,391	411,576,025	397,145,650
県負担金	371,238,080	367,679,928	373,796,036	388,925,841	395,121,148	381,925,806
県補助金	10,026,599	16,847,237	17,355,752	16,068,550	16,454,877	15,219,844
財政安定化基金支出金	0	0	0	0	0	0
財産収入	8,301	50,061	77,131	35,254	48,032	23,215
繰入金	459,041,200	468,742,820	468,057,525	515,276,835	578,047,130	522,644,000
他会計繰入金	459,041,200	458,742,820	468,057,525	509,323,835	499,071,130	489,770,000
基金繰入金	0	10,000,000	0	5,953,000	78,976,000	32,874,000
繰越金	152,354,651	143,731,999	237,864,592	159,333,799	191,930,123	203,373,680
諸収入	106,532	117,647	832,506	195,012	983,932	1,059,457
延滞金及び過料	26,000	17,600	17,600	107,900	86,400	15,100
預金利子	10,612	4,447	1,497	5,532	2,729	22,734
雑入	69,920	95,600	813,409	81,580	894,803	1,021,623

〈 歳出 〉 単位:円

科 目	平成29年度	平成30年度	令和元年度	令和2年度	令和3年度	令和4年度
<b>歳出総額</b>	<b>2,889,128,582</b>	<b>2,854,401,090</b>	<b>3,022,914,013</b>	<b>2,969,776,074</b>	<b>3,106,484,225</b>	<b>3,076,808,356</b>
総務費	71,924,443	75,569,663	73,635,533	68,338,225	69,448,996	63,890,598
総務管理費	46,573,215	50,206,415	49,170,586	48,616,313	46,363,659	41,044,931
徴収費	3,413,311	3,486,105	3,052,127	2,057,236	2,040,168	2,220,058
介護認定審査会費	21,937,917	21,877,143	21,412,820	17,664,676	21,045,169	20,625,609
保険給付費	2,552,761,556	2,477,920,112	2,543,226,309	2,622,862,057	2,697,502,133	2,686,530,553
地域支援事業費	78,452,734	127,712,176	129,925,362	115,936,590	117,367,498	115,431,963
財政安定化基金拠出金	0	0	0	0	0	0
基金積立金	116,836,301	94,784,061	168,849,131	99,260,254	146,515,478	141,409,811
公債費	0	0	0	0	0	0
諸支出金	69,153,548	78,415,078	107,277,678	63,378,948	75,650,120	69,545,431
償還金及び還付加算金	1,549,150	1,229,800	2,777,490	1,906,028	761,920	994,605
償還金	25,584,915	22,377,370	51,386,320	19,131,634	7,583,223	21,297,455
繰出金	42,019,483	54,807,908	53,113,868	42,341,286	67,304,977	47,253,371

《資料:財政課》



### 103. 下水道事業特別会計決算の推移

〈 歳入 〉 単位:円

科 目	平成27年度	平成28年度	平成29年度	平成30年度	令和元年度
<b>歳入総額</b>	<b>1,476,180,568</b>	<b>1,716,511,750</b>	<b>1,719,646,762</b>	<b>1,890,604,114</b>	<b>1,409,640,158</b>
分担金及び負担金	35,468,190	24,053,840	27,342,540	11,508,770	23,090,160
使用料及び手数料	209,105,537	232,013,152	275,392,838	292,989,627	267,301,643
使用料	208,683,537	231,620,152	275,160,838	292,414,627	266,647,643
手数料	422,000	393,000	232,000	575,000	654,000
国庫支出金	140,250,000	293,950,000	227,250,000	359,630,000	168,300,000
県支出金	0	0	0	—	4,620,000
繰入金	592,903,000	550,147,000	594,622,000	609,792,000	537,237,000
繰越金	27,268,733	67,697,129	57,413,236	65,080,208	67,540,546
諸収入	8,985,108	50,629	1,426,148	103,509	5,950,809
延滞金、加算金及び過料	41,600	33,600	121,000	88,800	13,000
預金利子	3,373	3,159	624	0	0
雑入	8,940,135	13,870	1,304,524	14,709	5,937,809
町債	462,200,000	548,600,000	536,200,000	551,500,000	335,600,000

〈 歳出 〉 単位:円

科 目	平成27年度	平成28年度	平成29年度	平成30年度	令和元年度
<b>歳出総額</b>	<b>1,408,483,439</b>	<b>1,659,098,514</b>	<b>1,654,566,554</b>	<b>1,823,063,568</b>	<b>1,391,300,001</b>
総務費	182,245,659	146,210,452	164,364,447	182,103,124	157,451,326
事業費	632,869,659	867,576,094	829,002,342	987,410,615	521,425,387
災害復旧費	0	0	0	99,360	516,600
公債費	586,272,148	598,461,439	624,167,145	636,806,761	664,366,142
諸支出金	7,095,973	46,850,529	37,032,620	16,643,708	47,540,546

《資料:財政課》

(注) 令和2年度から下水道事業特別会計は下水道事業企業会計へ移行



## 104. 下水道事業会計決算の推移

### 1 収益的収入及び支出

〈収入〉単位:円

区分	令和2年度	令和3年度	令和4年度	令和5年度	令和6年度
下水道事業収益	905,924,566	986,921,362	937,579,797	0	0
営業収益	362,487,809	396,946,557	417,759,214		
営業外収益	543,436,757	589,974,805	519,820,583		

〈支出〉単位:円

区分	令和2年度	令和3年度	令和4年度	令和5年度	令和6年度
下水道事業費用	875,842,895	890,068,540	873,921,563	0	0
営業費用	724,563,654	754,209,386	745,636,269		
営業外費用	145,144,224	135,859,154	128,285,294		
特別損失	6,135,017	0	0		
予備費	0	0	0		

### 2 資本的収入及び支出

〈収入〉単位:円

区分	令和2年度	令和3年度	令和4年度	令和5年度	令和6年度
資本的収入	1,304,288,170	1,296,114,646	1,399,989,995	0	0
企業債	707,900,000	697,700,000	705,200,000		
出資金	242,828,000	239,379,076	247,280,277		
負担金等	16,390,630	36,110,060	34,122,938		
補助金	337,169,540	322,925,510	413,386,780		

〈支出〉単位:円

区分	令和2年度	令和3年度	令和4年度	令和5年度	令和6年度
資本的支出	1,586,170,790	1,591,413,841	1,681,669,700	0	0
建設改良費	1,052,702,312	1,047,740,737	1,143,242,007		
企業債償還金	533,468,478	543,673,104	538,427,693		

《資料:下水道課》

※下水道事業会計は、令和2年度から公営企業会計方式を適用