

14 財政

98. 一般会計歳入決算の推移

単位:円

科 目	平成28年度	平成29年度	平成30年度	令和元年度	令和2年度	令和3年度
歳入総額	10,829,475,939	11,262,298,970	9,942,239,777	11,816,509,773	14,769,340,198	13,368,146,106
町 税	4,941,210,624	4,916,081,931	5,037,274,730	5,144,211,421	4,975,725,284	4,850,790,414
町民税	2,454,435,915	2,439,371,468	2,574,361,486	2,530,836,029	2,542,268,472	2,469,921,513
固定資産税	2,290,356,896	2,272,905,346	2,250,964,084	2,397,714,310	2,226,656,933	2,157,908,801
軽自動車税	49,587,400	51,499,500	54,732,300	57,678,100	62,572,300	64,933,396
町たばこ税	146,830,413	141,238,467	134,347,410	134,502,882	135,101,129	145,058,004
特別土地保有税	0	0	0	0	0	0
入湯税	0	11,067,150	22,869,450	23,480,100	9,126,450	12,968,700
地方譲与税	62,255,000	61,963,000	62,452,000	63,177,006	63,782,000	64,736,000
所得譲与税	0	0	0	0	0	0
自動車重量譲与税	44,071,000	44,009,000	44,420,000	45,938,000	45,430,000	45,925,000
地方揮発油譲与税	18,184,000	17,954,000	18,032,000	15,951,000	15,614,000	16,062,000
森林環境譲与税	—	—	—	1,288,000	2,738,000	2,749,000
地方道路譲与税	0	0	0	6	0	0
利子割交付金	4,646,000	7,052,000	6,578,000	3,400,000	3,379,000	2,818,000
配当割交付金	24,186,000	33,192,000	27,561,000	31,373,000	28,526,000	42,070,000
株式等譲渡所得割交付金	14,948,000	35,789,000	24,120,000	18,873,000	33,656,000	53,602,000
法人事業税交付金	—	—	—	—	12,259,000	30,282,000
地方消費税交付金	471,212,000	476,520,000	502,679,000	484,231,000	601,380,000	657,777,000
ゴルフ場利用税交付金	28,628,746	28,755,968	28,288,692	27,097,638	19,957,557	25,318,050
自動車取得税交付金	27,073,000	33,489,000	33,154,000	17,592,218	—	—
環境性能割交付金	—	—	—	5,491,000	11,220,874	11,991,031
地方特例交付金	21,776,000	23,121,000	27,124,000	32,995,000	36,821,000	51,414,000
地方特例交付金	21,776,000	23,121,000	27,124,000	32,995,000	36,821,000	34,584,000
新型コロナウイルス感染症 対策地方税減収補填特別 交付金	—	—	—	—	—	16,830,000
子ども・子育て支援臨時交付金	—	—	—	45,334,000	—	—
地方交付税	754,603,000	748,281,000	745,307,000	750,034,000	892,658,000	1,417,401,000
交通安全対策特別交付金	4,286,000	3,641,000	3,310,000	3,265,000	3,486,000	3,295,000
分担金及び負担金	66,762,585	76,436,510	66,305,970	47,363,590	32,059,106	31,440,760
使用料及び手数料	112,931,738	159,685,746	166,139,117	147,880,206	111,543,600	116,769,377
使用料	87,352,088	134,063,686	110,769,807	91,857,966	57,944,510	62,636,087
手数料	25,579,650	25,622,060	55,369,310	56,022,240	53,599,090	54,133,290
国庫支出金	1,321,571,623	1,278,255,925	884,589,151	1,368,819,517	4,882,730,791	2,560,575,098
国庫負担金	701,701,497	690,547,461	739,514,127	775,974,371	844,823,838	1,019,050,844
国庫補助金	613,775,461	582,434,500	139,224,240	587,643,546	4,032,938,108	1,535,977,140
委託金	6,094,665	5,273,964	5,850,784	5,201,600	4,968,845	5,547,114
県支出金	738,253,106	696,078,558	635,484,226	742,319,551	690,471,223	788,764,568
県負担金	369,218,303	385,197,810	401,598,315	426,205,560	457,938,848	479,220,431
県補助金	274,853,828	243,966,200	170,150,680	241,409,350	162,890,522	226,435,762
委託金	94,180,975	66,914,548	63,735,231	74,704,641	69,641,853	83,108,375
財産収入	46,756,001	49,291,291	57,025,227	137,708,157	27,115,062	103,855,218
財産運用収入	21,329,001	21,501,291	21,153,227	21,952,802	22,881,262	20,385,218
財産売払収入	25,427,000	27,790,000	35,872,000	115,755,355	4,233,800	83,470,000
寄附金	7,920,911	10,224,242	24,444,017	122,728,386	35,331,212	9,167,615
繰入金	543,548,842	457,988,856	403,714,338	507,753,592	509,844,531	590,160,167
特別会計繰入金	195,091,718	149,883,336	89,326,338	130,386,789	62,883,531	82,436,167
基金繰入金	348,457,124	308,105,520	314,388,000	377,366,803	446,961,000	507,724,000
繰越金	753,071,725	613,797,670	423,761,211	668,967,206	918,644,896	616,906,696
諸収入	258,337,038	443,754,273	295,428,098	360,395,285	329,149,062	287,412,112
延滞金加算金及び過料	5,991,283	7,678,758	7,756,785	46,579,129	5,830,652	5,958,380
町預金利子	474,945	476,879	435,626	19,676	229,775	260,973
貸付金元利収入	40,312,000	37,229,000	37,427,000	37,703,000	37,655,000	27,590,000
受託事業収入	0	0	92,384,139	78,792,048	112,709,257	102,619,859
雑入	211,558,810	398,369,636	157,424,548	197,301,432	172,724,378	150,982,900
町債	625,498,000	1,108,900,000	487,500,000	1,085,500,000	549,600,000	1,051,600,000

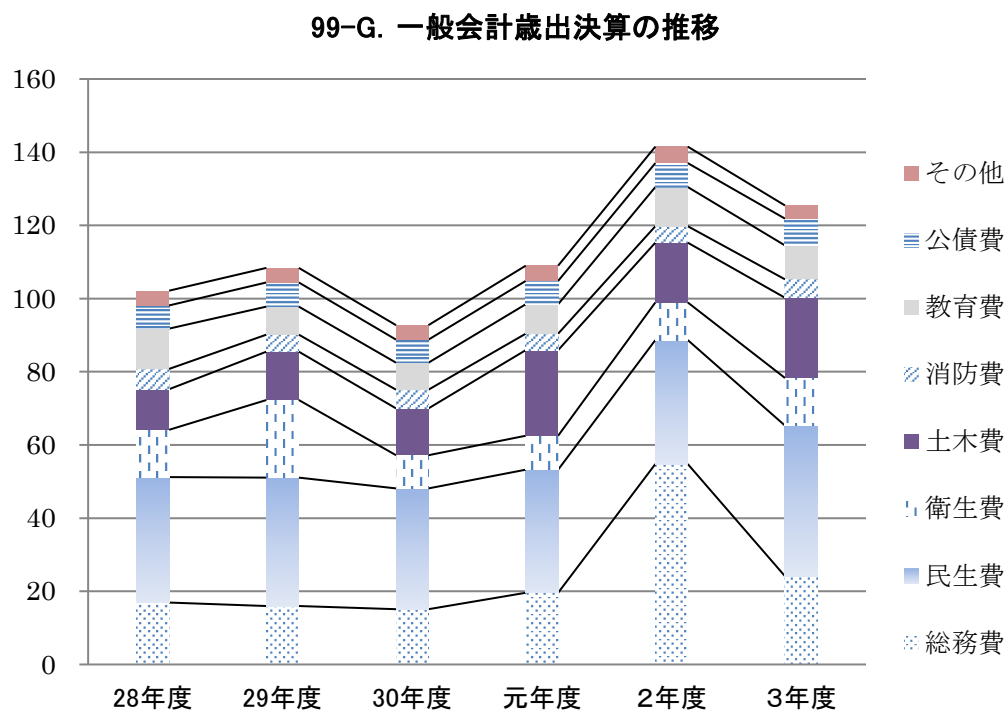
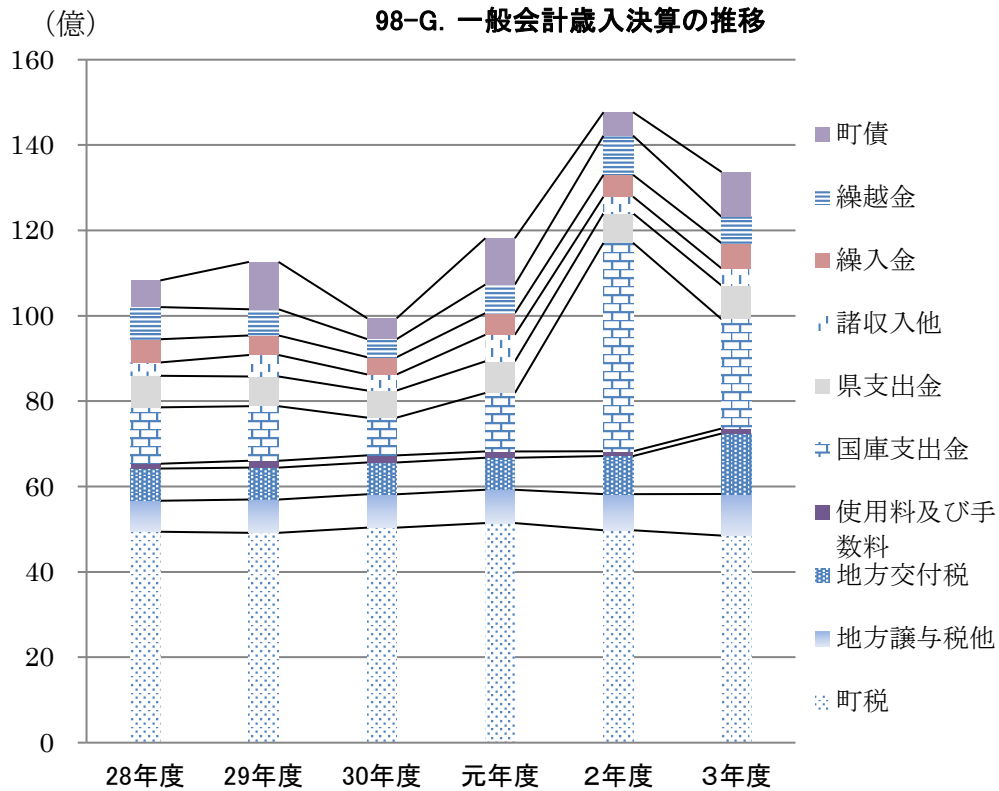
《資料:財政課》

99. 一般会計歳出決算の推移

単位:円

科 目	平成28年度	平成29年度	平成30年度	令和元年度	令和2年度	令和3年度
歳 出 総 額	10,215,678,269	10,838,537,759	9,273,272,571	10,897,864,877	14,152,433,502	12,544,457,470
議会費	139,101,939	138,961,667	134,410,946	138,004,221	139,776,512	138,316,192
総務費	1,692,337,972	1,597,601,141	1,510,842,382	1,959,316,910	5,478,262,286	2,412,490,150
総務管理費	1,237,528,341	1,235,276,934	1,137,200,482	1,511,756,372	5,056,040,260	1,987,931,193
徴税費	173,310,185	135,354,534	136,627,312	136,051,385	155,355,952	159,846,741
戸籍住民基本台帳費	73,858,230	71,071,947	75,445,397	76,578,484	102,284,136	93,584,499
選挙費	35,435,833	20,590,637	33,245,362	47,328,040	16,733,370	29,387,843
統計調査費	1,150,830	465,605	1,850,242	2,135,705	13,158,753	947,903
監査委員費	20,732,834	21,355,602	16,704,840	15,836,782	15,312,941	15,131,174
地域協働費	150,321,719	113,485,882	109,768,747	169,630,142	119,376,874	125,660,797
民生費	3,428,796,122	3,508,729,898	3,301,127,880	3,363,388,004	3,387,723,970	4,116,129,721
社会福祉費	2,327,111,118	2,113,458,665	2,036,485,041	2,042,792,350	2,040,806,167	2,305,365,900
児童福祉費	1,101,585,004	1,394,821,233	1,264,642,839	1,320,545,654	1,346,817,803	1,810,763,821
災害救助費	100,000	450,000	0	50,000	100,000	0
衛生費	1,292,273,799	2,120,891,941	906,864,917	928,457,713	1,027,117,895	1,301,618,920
保健衛生費	245,209,419	243,854,500	233,104,784	245,637,517	307,868,144	594,289,682
清掃費	1,047,064,380	1,877,037,441	673,760,133	682,820,196	719,249,751	707,329,238
労働費	21,306,151	21,041,248	20,877,019	20,902,842	21,021,019	11,011,994
労働諸費	21,306,151	21,041,248	20,877,019	20,902,842	21,021,019	11,011,994
雇用対策費	0	0	0	0	0	0
農林水産業費	102,124,192	109,651,846	113,616,850	87,236,448	87,345,572	94,154,960
農業費	101,331,268	108,993,252	110,700,453	84,725,499	84,770,339	89,448,357
林業費	52,074	0	2,278,432	2,016,462	2,085,061	4,137,886
水産業費	740,850	658,594	637,965	494,487	490,172	568,717
商工費	138,942,257	112,920,361	118,828,540	140,706,280	200,189,302	99,089,875
土木費	1,110,130,953	1,320,895,557	1,279,237,451	2,338,942,209	1,634,427,014	2,192,329,843
土木管理費	91,304,774	87,379,003	83,998,340	77,355,971	76,106,328	77,035,931
道路橋りょう費	201,813,669	354,031,198	324,870,479	207,108,258	288,249,833	302,386,854
河川費	19,209,782	46,577,160	12,718,623	13,260,945	61,311,382	8,079,460
都市計画費	733,683,252	757,613,102	764,487,839	1,872,817,432	790,806,477	1,716,212,193
住宅費	164,893	607,364	1,013,512	554,306	122,065	124,938
港湾費	63,954,583	74,687,730	92,148,658	167,845,297	417,830,929	88,490,467
消防費	554,035,926	465,237,823	511,071,606	449,379,604	449,605,714	503,070,589
教育費	1,101,541,135	766,571,032	738,072,651	804,274,975	1,070,614,163	926,432,012
教育総務費	196,824,030	208,926,400	232,497,692	306,356,199	333,172,776	266,096,846
小学校費	120,428,086	123,014,727	113,009,642	122,085,312	306,777,229	204,794,971
中学校費	171,390,208	65,998,027	62,606,829	49,751,138	122,532,243	94,593,853
幼稚園費	152,651,236	154,939,767	138,592,731	149,130,105	129,796,455	132,357,650
社会教育費	450,198,914	203,352,056	180,963,278	167,127,670	175,671,925	224,440,900
保健体育費	10,048,661	10,340,055	10,402,479	9,824,551	2,663,535	4,147,792
災害復旧費	1,457,136	15,728,889	7,738,124	29,528,659	2,412,080	16,886,498
公債費	633,615,484	660,288,303	630,569,934	637,715,325	653,921,758	732,922,778
諸支出金	15,203	18,053	14,271	11,687	16,217	3,938

《資料:財政課》



100. 国民健康保険事業特別会計決算の推移

〈歳入〉 単位:円

科 目	平成28年度	平成29年度	平成30年度	令和元年度	令和2年度	令和3年度
歳入総額	4,699,474,125	4,472,204,352	3,973,373,281	3,798,306,514	3,595,290,275	3,583,422,903
国民健康保険税	923,816,292	871,248,864	862,950,498	831,439,381	817,513,098	784,359,548
使用料及び手数料	0	0	0	0	0	0
国庫支出金	687,562,603	669,948,524	—	0	4,372,000	1,095,000
国庫負担金	626,009,603	594,504,524	—	—	—	—
国庫補助金	61,553,000	75,444,000	—	—	4,372,000	1,095,000
療養給付費交付金	62,863,398	50,826,032	7,769,720	—	—	—
前期高齢者交付金	1,228,044,363	1,274,308,492	—	—	—	—
県支出金	215,077,204	191,282,130	2,642,463,609	2,589,183,910	2,479,950,046	2,461,399,339
県負担金	25,125,926	23,154,236	0	0	0	0
県補助金	189,203,798	168,127,894	2,642,463,609	2,589,183,910	2,479,950,046	2,461,399,339
委託金	747,480	0	0	0	0	0
共同事業交付金	858,330,490	796,640,416	—	—	—	—
財産収入	767	604	1,713	1,528	1,363	1,532
繰入金	504,400,429	372,302,694	356,857,407	319,216,000	265,877,172	257,775,920
繰越金	214,256,506	232,064,210	95,280,594	51,594,171	20,471,128	71,910,190
諸収入	5,122,073	13,582,386	8,049,740	6,871,524	7,105,468	6,881,374
延滞金及び過料	4,295,238	4,598,889	5,467,948	4,908,789	4,913,300	4,100,976
預金利子	6,571	8,487	2,770	527	2,045	829
雑入	820,264	8,975,010	2,579,022	1,962,208	2,190,123	2,779,569

〈歳出〉 単位:円

科 目	平成28年度	平成29年度	平成30年度	令和元年度	令和2年度	令和3年度
歳出総額	4,467,409,915	4,376,923,758	3,921,779,110	3,777,835,386	3,523,380,085	3,522,476,089
総務費	36,815,539	47,885,605	38,038,560	39,011,008	39,053,565	41,412,469
総務管理費	32,441,008	43,512,450	33,403,495	35,111,167	36,094,186	38,474,413
徴税费	4,111,855	4,116,979	4,391,889	3,695,617	2,751,379	2,736,556
運営協議会費	262,676	256,176	243,176	204,224	208,000	201,500
保険給付費	2,637,731,125	2,604,700,667	2,630,062,924	2,549,491,774	2,437,566,325	2,419,702,878
療養諸費	2,321,436,404	2,295,710,216	2,305,443,227	2,217,476,654	2,113,793,536	2,101,974,246
高額療養費	303,418,913	297,566,451	311,519,697	323,385,120	313,932,789	308,154,292
葬祭費	1,900,000	2,200,000	2,600,000	2,750,000	2,700,000	2,350,000
出産育児諸費	10,975,808	9,224,000	10,500,000	5,880,000	7,140,000	7,108,000
移送費	0	0	0	0	0	0
傷病手当金	0	0	0	0	0	116,340
国民健康保険事業費納付金	—	—	1,128,406,699	1,105,559,970	996,822,859	960,000,949
医療納付費分	—	—	768,671,643	759,760,966	671,653,095	635,819,908
後期高齢者支援金等分	—	—	273,540,559	265,584,127	241,832,481	238,555,481
介護納付金分	—	—	86,194,497	80,214,877	83,337,283	85,625,560
後期高齢者支援金等	498,824,612	484,428,847	—	—	—	—
前期高齢者納付金等	364,562	1,767,324	—	—	—	—
老人保健拠出金	14,681	9,342	—	—	—	—
介護納付金	182,141,600	178,022,875	—	—	—	—
共同事業拠出金	870,770,110	802,524,115	385	510	270	56
保健事業費	22,844,692	20,895,736	24,756,709	26,073,322	23,186,853	23,970,115
基金積立金	50,000,767	150,000,604	70,001,713	39,952,528	9,861,363	63,127,532
公債費	0	0	0	0	0	0
諸支出金	167,902,227	86,688,643	30,512,120	17,746,274	16,888,850	14,262,090

《資料:財政課》

101. 後期高齢者医療特別会計決算の推移

〈 歳入 〉 単位:円

科 目	平成28年度	平成29年度	平成30年度	令和元年度	令和2年度	令和3年度
歳入総額	900,637,960	959,212,463	992,567,790	992,407,799	1,036,324,299	1,029,653,245
保険料	441,234,452	475,096,740	491,870,370	509,466,380	558,245,550	569,563,810
繰入金	415,503,431	416,182,731	454,498,000	444,038,795	440,787,615	421,070,000
繰越金	38,431,713	61,422,500	28,737,473	18,089,204	21,129,475	19,123,714
諸収入	5,468,364	6,510,492	17,461,947	20,813,420	16,161,659	19,895,721
延滞金、加算金及び過料	65,600	107,400	76,300	173,400	146,000	234,800
償還金及び還付加算金	616,990	898,020	865,650	548,060	707,490	883,040
預金利子	3,335	419	305	130	420	5
雑入	4,782,439	5,504,653	16,519,692	20,091,830	15,307,749	18,777,876
国庫支出金	0	0	—	—	—	—
広域連合支出金	0	0	—	—	—	—

〈 歳出 〉 単位:円

科 目	平成28年度	平成29年度	平成30年度	令和元年度	令和2年度	令和3年度
歳出総額	839,215,460	930,474,990	974,478,586	971,278,324	1,017,200,585	1,017,165,049
総務費	17,423,655	14,609,366	30,346,072	33,498,301	25,889,448	31,790,735
総務管理費	15,598,422	12,716,598	28,251,438	31,831,127	24,889,603	30,793,023
徴収費	1,825,233	1,892,768	2,094,634	1,667,174	999,845	997,712
後期高齢者医療広域連合納付金	811,395,012	908,805,938	940,513,451	918,983,329	981,521,802	978,552,984
諸支出金	10,396,793	7,059,686	3,619,063	18,796,694	9,789,335	6,821,330
償還金及び還付加算金	898,020	865,650	548,060	707,490	883,040	474,330
繰出金	9,498,773	6,194,036	3,071,003	18,089,204	8,906,295	6,347,000
公債費	0	0	0	0	0	0

《資料:財政課》

102. 介護保険事業特別会計決算の推移

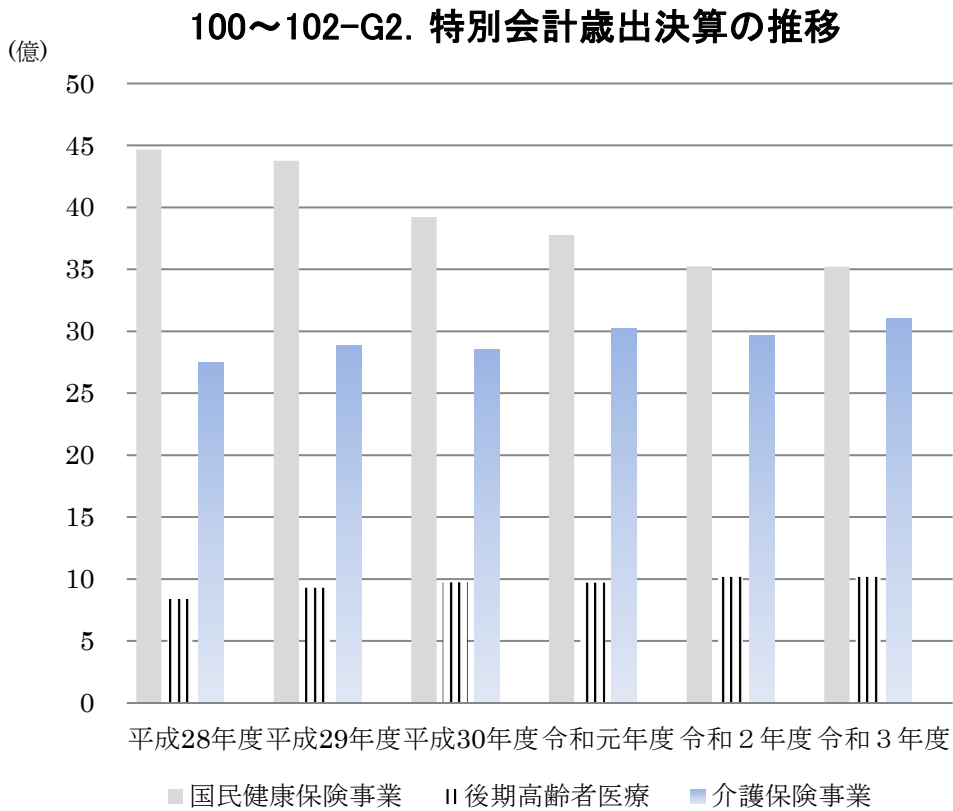
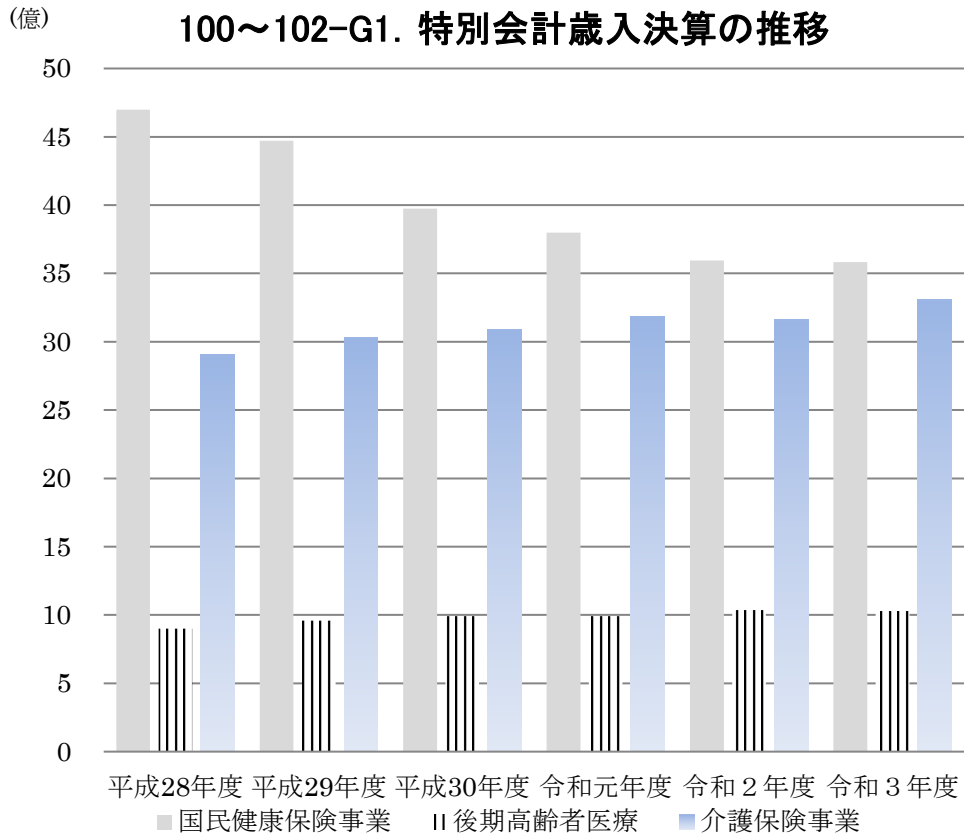
〈歳入〉 単位:円

科 目	平成28年度	平成29年度	平成30年度	令和元年度	令和2年度	令和3年度
歳入総額	2,903,997,568	3,032,860,581	3,092,265,682	3,182,247,812	3,161,706,197	3,309,857,905
保険料	730,609,215	742,150,925	805,945,266	794,349,665	785,915,892	731,068,723
使用料及び手数料	496,800	618,600	—	—	—	—
国庫支出金	552,981,771	566,514,703	597,176,724	578,661,755	567,564,172	626,715,318
国庫負担金	470,178,101	474,489,355	489,722,797	466,626,000	444,112,522	499,895,063
国庫補助金	82,803,670	92,025,348	107,453,927	112,035,755	123,451,650	126,820,255
支払基金交付金	725,152,845	730,800,990	691,974,000	711,252,850	728,390,842	769,488,622
県支出金	381,174,964	381,264,679	384,527,165	391,151,788	404,994,391	411,576,025
県負担金	373,670,629	371,238,080	367,679,928	373,796,036	388,925,841	395,121,148
県補助金	7,504,335	10,026,599	16,847,237	17,355,752	16,068,550	16,454,877
財政安定化基金支出金	0	0	0	0	0	0
財産収入	7,266	8,301	50,061	77,131	35,254	48,032
繰入金	437,244,976	459,041,200	468,742,820	468,057,525	515,276,835	578,047,130
他会計繰入金	437,055,300	459,041,200	458,742,820	468,057,525	509,323,835	499,071,130
基金繰入金	189,676	0	10,000,000	0	5,953,000	78,976,000
繰越金	76,182,708	152,354,651	143,731,999	237,864,592	159,333,799	191,930,123
諸収入	147,023	106,532	117,647	832,506	195,012	983,932
延滞金及び過料	15,400	26,000	17,600	17,600	107,900	86,400
預金利子	6,663	10,612	4,447	1,497	5,532	2,729
雑入	124,960	69,920	95,600	813,409	81,580	894,803

〈歳出〉 単位:円

科 目	平成28年度	平成29年度	平成30年度	令和元年度	令和2年度	令和3年度
歳出総額	2,751,642,917	2,889,128,582	2,854,401,090	3,022,914,013	2,969,776,074	3,106,484,225
総務費	64,964,098	71,924,443	75,569,663	73,635,533	68,338,225	69,448,996
総務管理費	40,017,554	46,573,215	50,206,415	49,170,586	48,616,313	46,363,659
徴収費	3,105,464	3,413,311	3,486,105	3,052,127	2,057,236	2,040,168
介護認定審査会費	21,841,080	21,937,917	21,877,143	21,412,820	17,664,676	21,045,169
保険給付費	2,546,351,648	2,552,761,556	2,477,920,112	2,543,226,309	2,622,862,057	2,697,502,133
地域支援事業費	41,724,023	78,452,734	127,712,176	129,925,362	115,936,590	117,367,498
財政安定化基金拠出金	0	0	0	0	0	0
基金積立金	51,537,266	116,836,301	94,784,061	168,849,131	99,260,254	146,515,478
公債費	0	0	0	0	0	0
諸支出金	47,065,882	69,153,548	78,415,078	107,277,678	63,378,948	75,650,120
償還金及び還付加算金	824,940	1,549,150	1,229,800	2,777,490	1,906,028	761,920
償還金	18,898,293	25,584,915	22,377,370	51,386,320	19,131,634	7,583,223
繰出金	27,342,649	42,019,483	54,807,908	53,113,868	42,341,286	67,304,977

《資料:財政課》



103. 下水道事業特別会計決算の推移

〈 歳入 〉 単位:円

科 目	平成27年度	平成28年度	平成29年度	平成30年度	令和元年度
歳入総額	1,476,180,568	1,716,511,750	1,719,646,762	1,890,604,114	1,409,640,158
分担金及び負担金	35,468,190	24,053,840	27,342,540	11,508,770	23,090,160
使用料及び手数料	209,105,537	232,013,152	275,392,838	292,989,627	267,301,643
使用料	208,683,537	231,620,152	275,160,838	292,414,627	266,647,643
手数料	422,000	393,000	232,000	575,000	654,000
国庫支出金	140,250,000	293,950,000	227,250,000	359,630,000	168,300,000
県支出金	0	0	0	—	4,620,000
繰入金	592,903,000	550,147,000	594,622,000	609,792,000	537,237,000
繰越金	27,268,733	67,697,129	57,413,236	65,080,208	67,540,546
諸収入	8,985,108	50,629	1,426,148	103,509	5,950,809
延滞金、加算金及び過料	41,600	33,600	121,000	88,800	13,000
預金利子	3,373	3,159	624	0	0
雑入	8,940,135	13,870	1,304,524	14,709	5,937,809
町債	462,200,000	548,600,000	536,200,000	551,500,000	335,600,000

〈 歳出 〉 単位:円

科 目	平成27年度	平成28年度	平成29年度	平成30年度	令和元年度
歳出総額	1,408,483,439	1,659,098,514	1,654,566,554	1,823,063,568	1,391,300,001
総務費	182,245,659	146,210,452	164,364,447	182,103,124	157,451,326
事業費	632,869,659	867,576,094	829,002,342	987,410,615	521,425,387
災害復旧費	0	0	0	99,360	516,600
公債費	586,272,148	598,461,439	624,167,145	636,806,761	664,366,142
諸支出金	7,095,973	46,850,529	37,032,620	16,643,708	47,540,546

《資料:財政課》

(注) 令和2年度から下水道事業特別会計は下水道事業企業会計へ移行

104. 下水道事業会計決算の推移

1 収益的収入及び支出

〈収入〉単位:円

区分	令和2年度	令和3年度	令和4年度	令和5年度	令和6年度
下水道事業収益	905,924,566	986,921,362	0	0	0
営業収益	362,487,809	396,946,557			
営業外収益	543,436,757	589,974,805			

〈支出〉単位:円

区分	令和2年度	令和3年度	令和4年度	令和5年度	令和6年度
下水道事業費用	875,842,895	890,068,540	0	0	0
営業費用	724,563,654	754,209,386			
営業外費用	145,144,224	135,859,154			
特別損失	6,135,017	0			
予備費	0	0			

2 資本的収入及び支出

〈収入〉単位:円

区分	令和2年度	令和3年度	令和4年度	令和5年度	令和6年度
資本的収入	1,304,288,170	1,296,114,646	0	0	0
企業債	707,900,000	697,700,000			
出資金	242,828,000	239,379,076			
負担金等	16,390,630	36,110,060			
補助金	337,169,540	322,925,510			

〈支出〉単位:円

区分	令和2年度	令和3年度	令和4年度	令和5年度	令和6年度
資本的支出	1,586,170,790	1,591,413,841	0	0	0
建設改良費	1,052,702,312	1,047,740,737			
企業債償還金	533,468,478	543,673,104			

※下水道事業会計は、令和2年度から公営企業会計方式を適用