

大磯町代替庁舎（ノジマ大磯スクウェア） 災害対策本部訓練 実施要領



政策総務部危機管理課

実施日時

令和5年11月5日（日）
午前9時00分～12時00分

実施場所

- (1) 町内各所（住民避難誘導訓練）
- (2) ノジマ大磯スクウェア（災害対策本部設置等訓練）
- (3) 国府小学校（避難所開設訓練）

服装

主幹級以上：上下防災服・ヘルメット
副主幹級以下：ビブス・ヘルメット（任意の服装）

訓練想定

平日の同時刻に発災した大規模地震により、
本庁舎が被災し、使用不能になった。

訓練全体の流れ



時間	内容
～9:00	各自指定された場所に参集
9:00～9:03	発災⇒シェイクアウト
9:03～9:30	住民避難誘導職員は配置場所にて避難誘導
	その他の職員は直接ノジマ大磯スクウェアに移動
9:30～12:00	代替庁舎災害対策本部設置等訓練
	避難所開設訓練



※注意事項※

- ・ 東部エリアで避難誘導を行う職員は、現地まで徒歩、自転車、バイク等で参集し、誘導後はその手段によりノジマ大磯スクウェアに参集してください。訓練終了後は、現地解散とします。
- ・ 西部エリアで避難誘導を行う職員は、現地まで徒歩、自転車、バイク等で参集し、誘導後はその手段により国府小学校に参集してください。訓練終了後は、現地解散とします。
なお、現地までの参集手段が難しい職員は、役場から公用車を用いて参集してください（複数の場合は乗合せ）。
- ・ 本訓練における勤務の取扱いについて
午前8時30分から12時30分までの勤務とし、**半日振替**としてください。
(**時間外手当とする場合は、各課等の予算からの支出としてください。**)

住民避難誘導訓練

住民避難誘導訓練①

同日実施する津波土砂避難訓練において、住民の避難経路上に職員を配備し、避難誘導を行う。

- 避難誘導場所
別紙「避難誘導職員一覧表・配備図」を参照
- 対象職員
 - (1) 東部エリア
主幹級以上の職員のうち、防災服を貸与されている職員
 - (2) 西部エリア
国府小学校避難所訓練参加職員
- 訓練内容
 - ・ 地区で定められた「いつとき避難場所」への避難誘導
※ 9時の時点であらかじめ配備場所に待機しておく
 - ・ おおいそ防災・行政ナビの写真投稿（避難の様子）

避難誘導職員配備一覧表（東エリア）

No,	職名	No,	職名	No,	職名
1	都市建設部長	12	総務課主幹	23	消防長
2	建設課主幹	13	町民福祉部長	24	議会事務局長
3	都市建設部参事	14	子育て支援課長	25	学校教育課主幹
4	都市計画課長	15	町民課長	26	政策総務部参事
5	都市計画課担当課長	16	福祉課長	27	学校教育課長
6	下水道課担当課長	17	美化センター担当課長	28	教育長
7	政策総務部参事	18	産業観光課長	29	教育部長
8	税務課長	19	環境課長	30	監査委員事務局長
9	財政課長	20	美化センター所長	31	会計課長
10	建設課長	21	スポーツ健康課長	32	生涯学習課長
11	総務課長	22	図書館長		

避難誘導職員配備図①（東エリア）



避難誘導職員配備図②（東エリア）



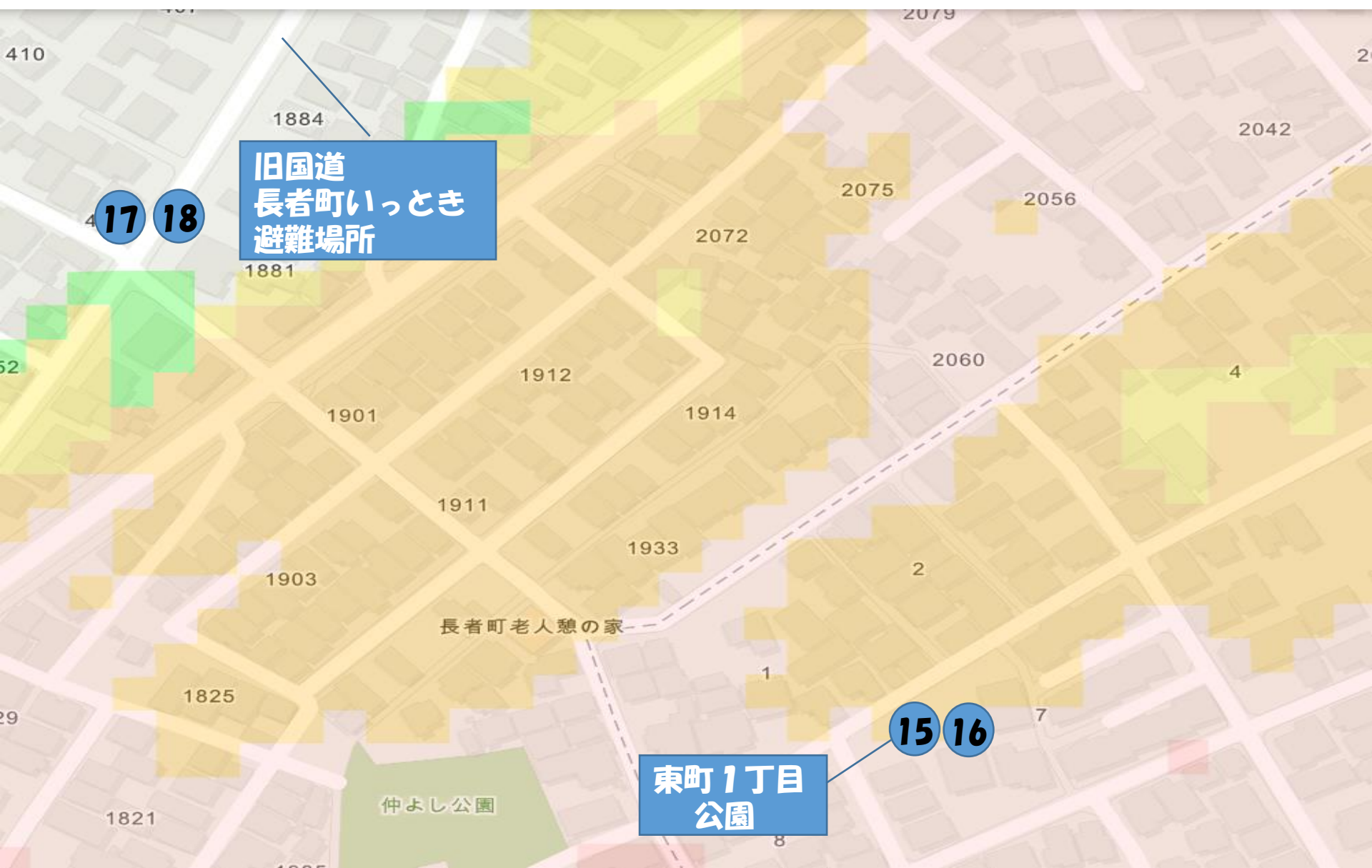
東町3丁目
公園

7 8

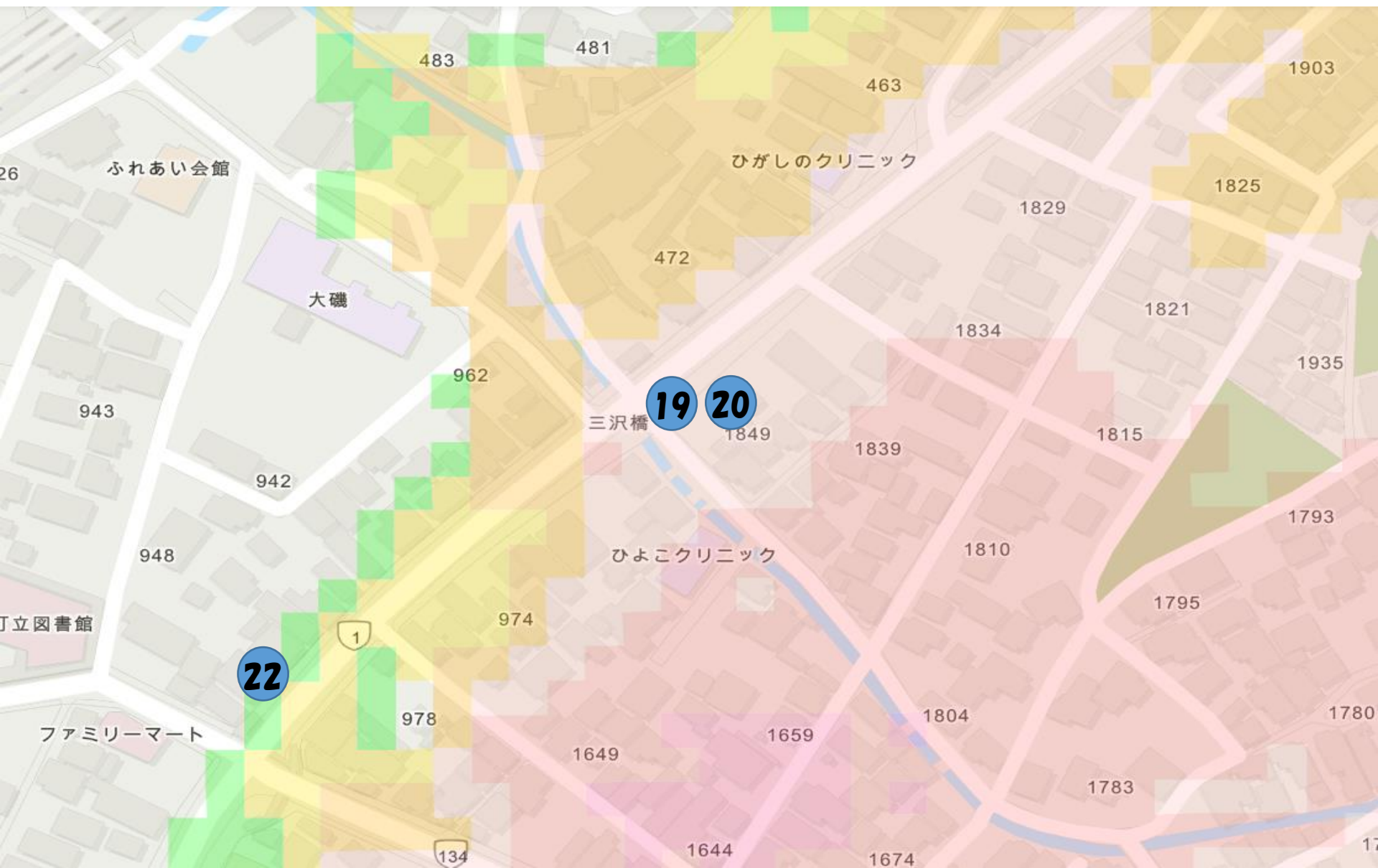
避難誘導職員配備図③（東エリア）



避難誘導職員配備図④（東エリア）



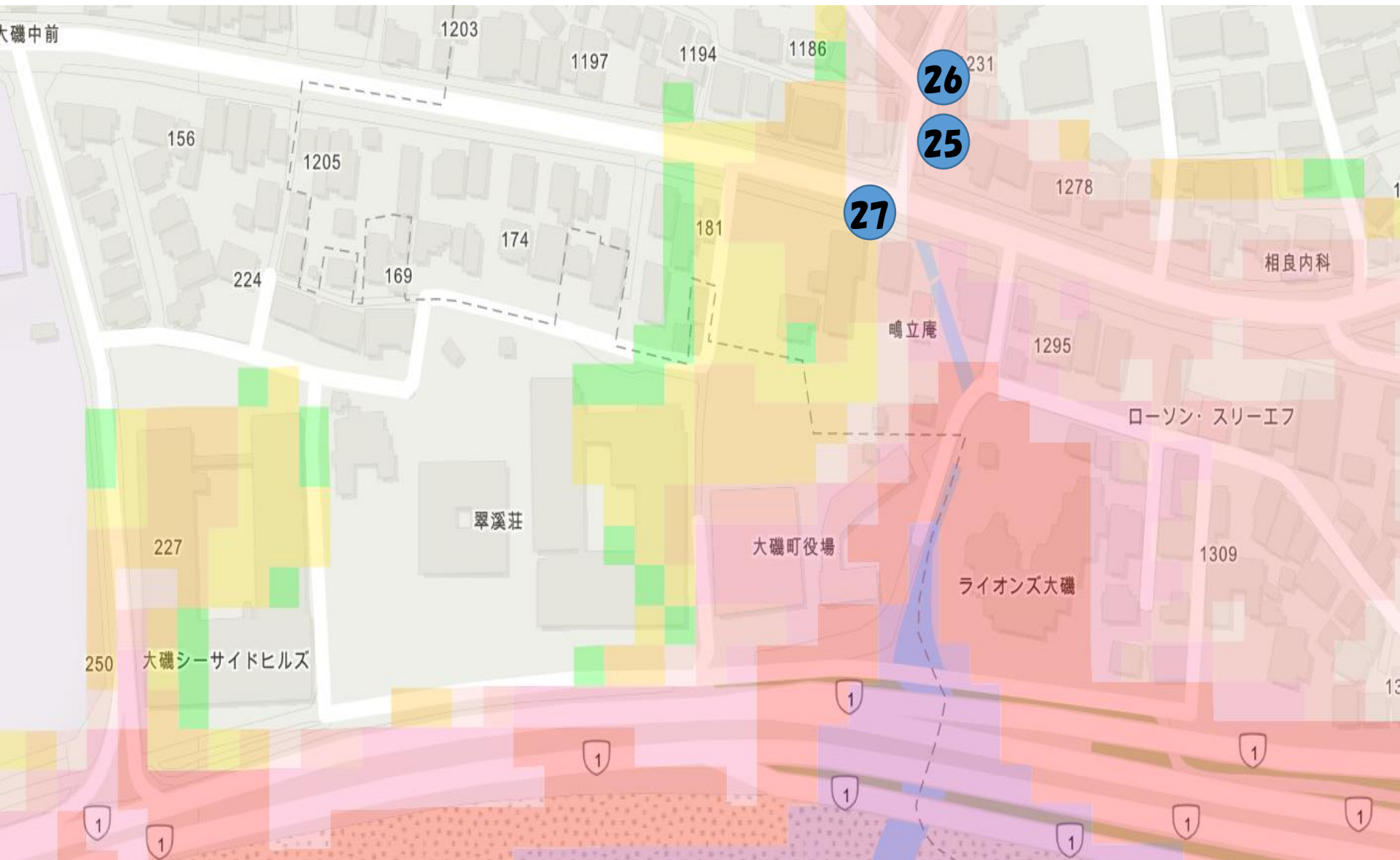
避難誘導職員配備図⑤ (東エリア)



避難誘導職員配備図⑥ (東エリア)



避難誘導職員配備図⑦ (東エリア)



避難誘導職員配備図⑧ (東エリア)



避難誘導職員配備図⑨（東エリア）

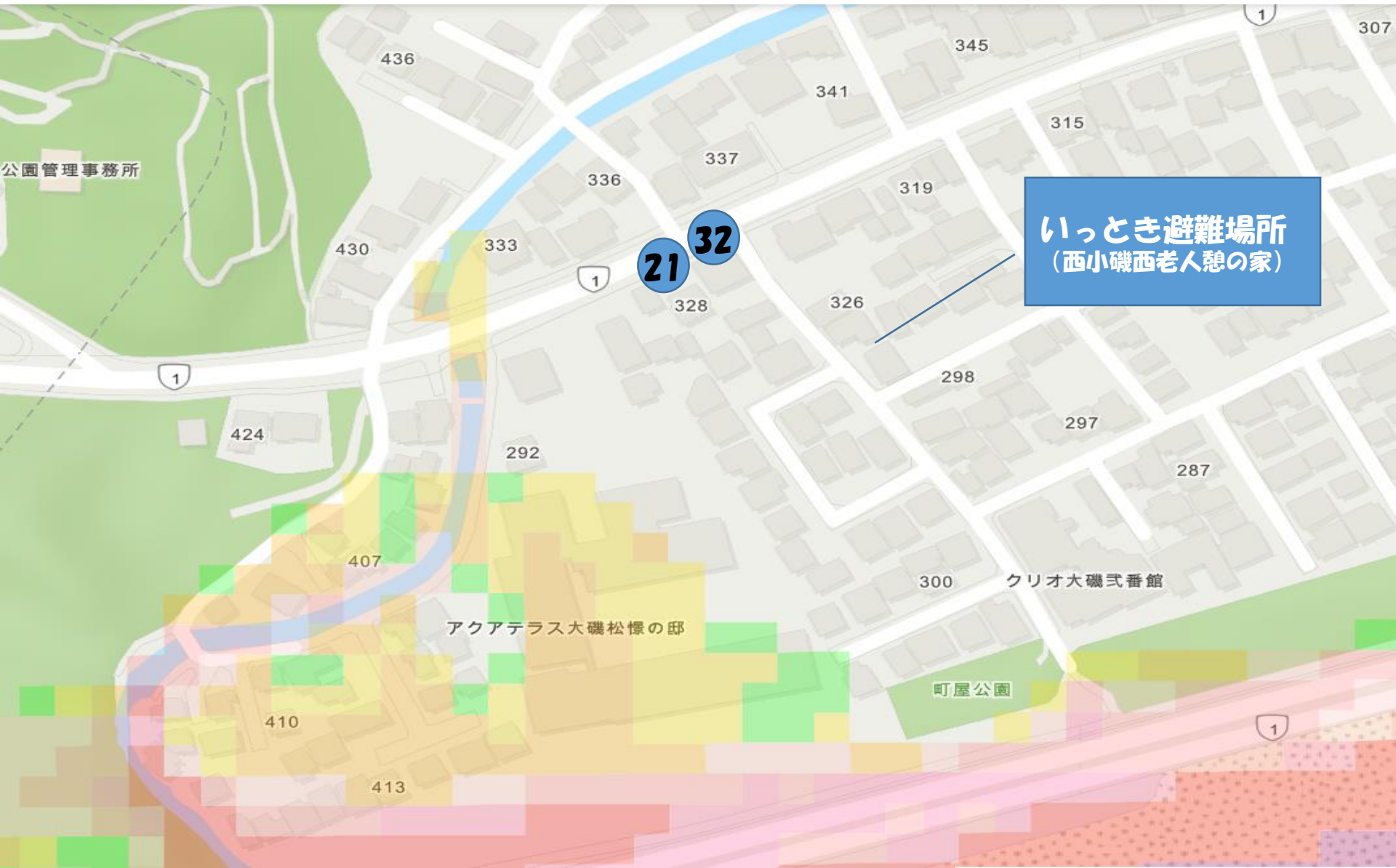


駅前駐輪場横広場
北下町いっとき避難場所

北本町
いっとき
避難場所

ノジマ大磯スクウェア

避難誘導職員配備図⑩ (東エリア)

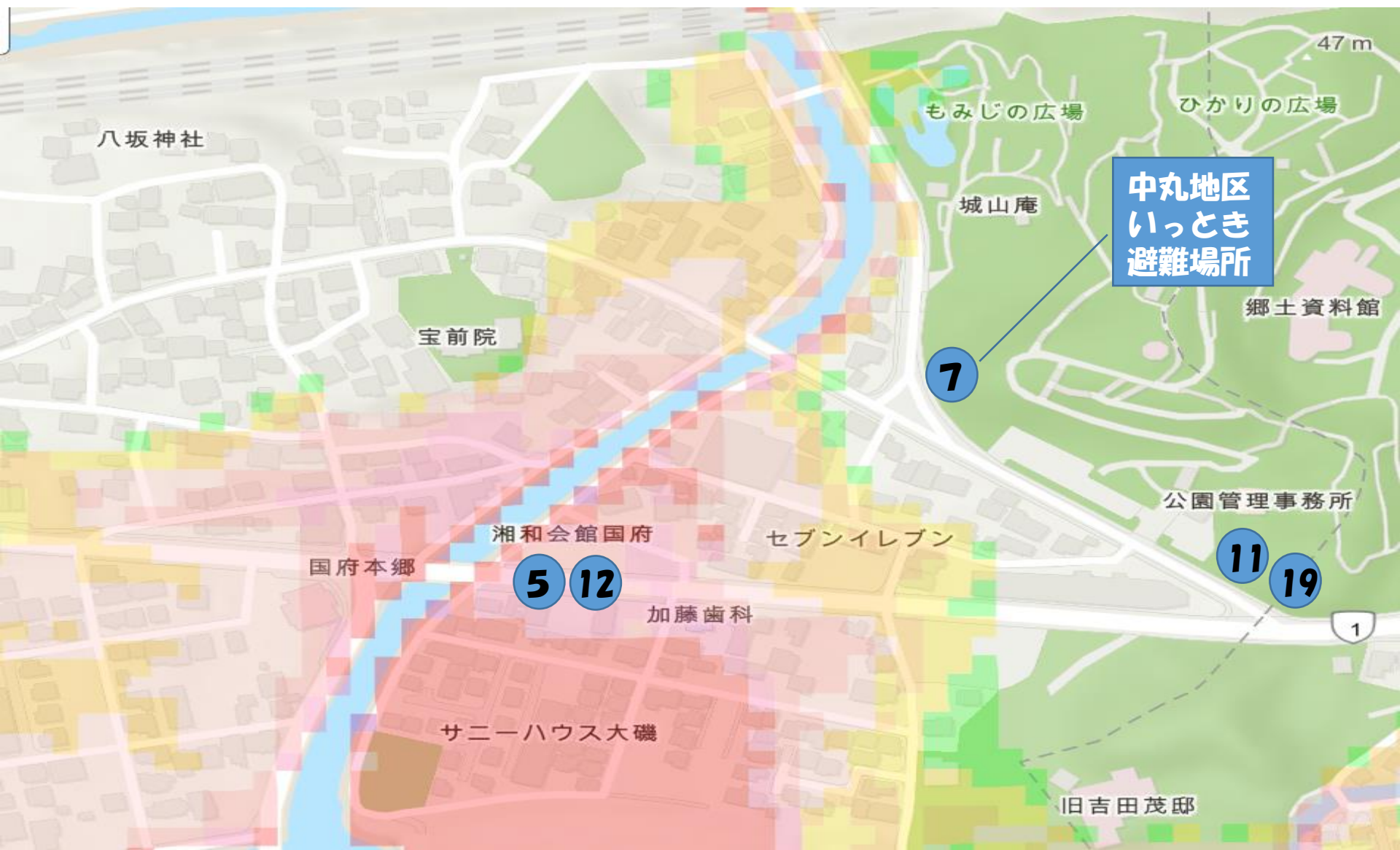


避難誘導職員配備一覧表（西エリア）

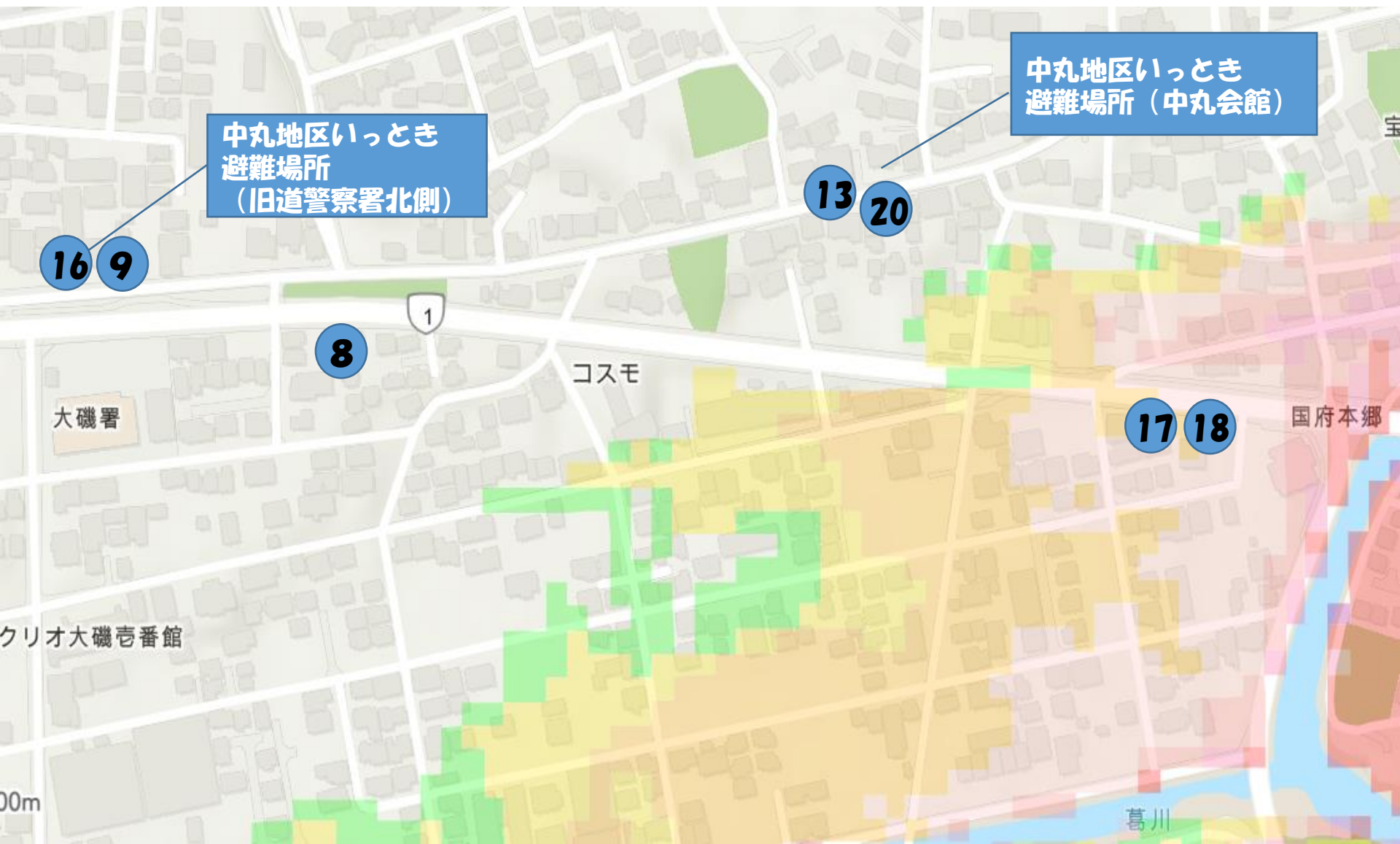
No,	所属	No,	所属
1	危機管理課	11	町民課
2	危機管理課	12	町民課
3	学校教育課	13	福祉課
4	学校教育課	14	福祉課
5	生涯学習課	15	福祉課
6		16	子育て支援課
7	生涯学習課	17	スポーツ健康課
8	税務課	18	建設課
9	税務課	19	都市計画課
10		20	環境課

**西エリアの担当者は、避難誘導後に国府小学校に参集し、
No,奇数班、偶数班で分かれて訓練を実施**

避難誘導職員配備図①（西エリア）



避難誘導職員配備図②（西エリア）



避難誘導職員配備図③（西エリア）



2

馬場地区いっとき
避難場所（老人憩の家）

ジュラク大磯

横溝千鶴子記念障害福祉センター

平塚学園湘南研修センター

ファミリーマート

14 15

避難誘導職員配備図④（西エリア）



住民避難誘導訓練②

タイムスケジュール（東部エリア）

時間	行動	状況
9 : 0 0	配備場所に待機	発災
～9 : 1 5	避難経路上にて避難誘導・写真投稿	住民避難中
	避難誘導を終了し、ノジマに移動	
～9 : 3 0	ノジマ到着⇒災害対策本部設置等訓練	住民避難完了（津波到達）

タイムスケジュール（西部エリア）

時間	行動	状況
9 : 0 0	配備場所に待機	発災
～9 : 1 5	避難経路上にて避難誘導・写真投稿	住民避難中
	避難誘導を終了し、国府小学校に移動	
～9 : 3 0	国府小学校到着⇒避難所開設訓練	住民避難完了（津波到達）

ノジマ大磯スクウェア 災害対策本部設置等訓練

参集場所（ノジマ大磯スクウェア）

入口の坂を登る



建物正面入口前



施設入口の坂の前付近は北本町地区の住民が避難してくるため、注意してください！

災害対策本部設置等訓練

- ① 施設見学・説明 9:30～9:50
備蓄倉庫、本部設置場所、研修室等の見学
- ②-1 災害対策本部設置訓練 9:50～10:35
レイアウトに沿って災害対策本部や各部班の執務室を設置する。
- ②-2 非常用可搬型防災行政無線設置訓練
9:50～10:35
- ③ 通信訓練（港湾管理事務所・国府小学校）10:35～10:50
- ④ ディスカッション 10:50～11:50
ノジマ大磯スクウェアに災害対策本部の設置や行政機能に移管するにあたり、課題を抽出するために各部ごとにグループに分かれて、事務局から付与されるテーマについてディスカッションを実施する。
- ⑤ 片付け・解散 11:50～12:00

災害対策本部

本部設置場所（2Fラウンジ）



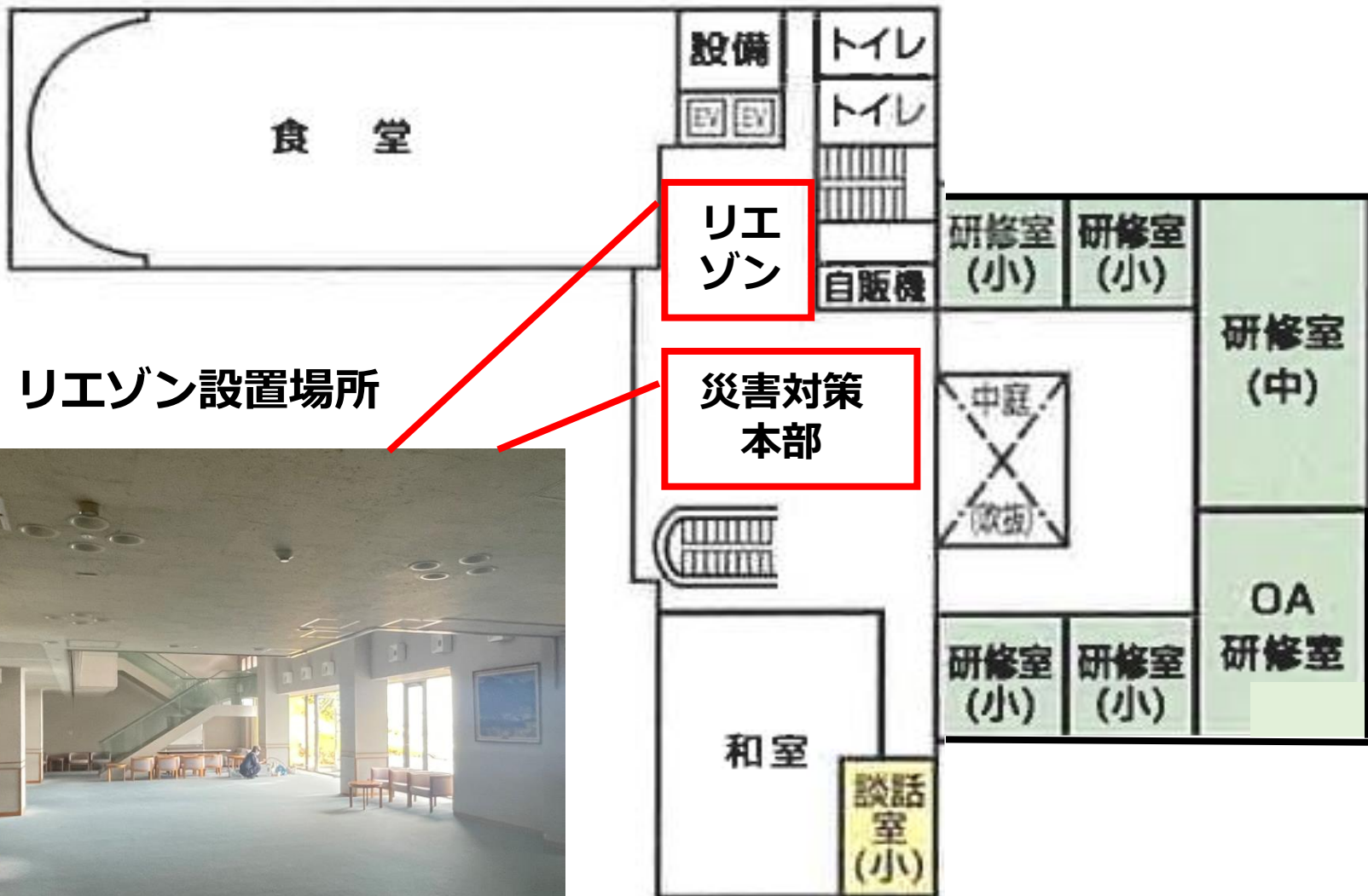
各部班執務室（2F小会議室）



各部班執務室（2F中会議室）




災害対策本部レイアウト



本部・リエゾン設置場所



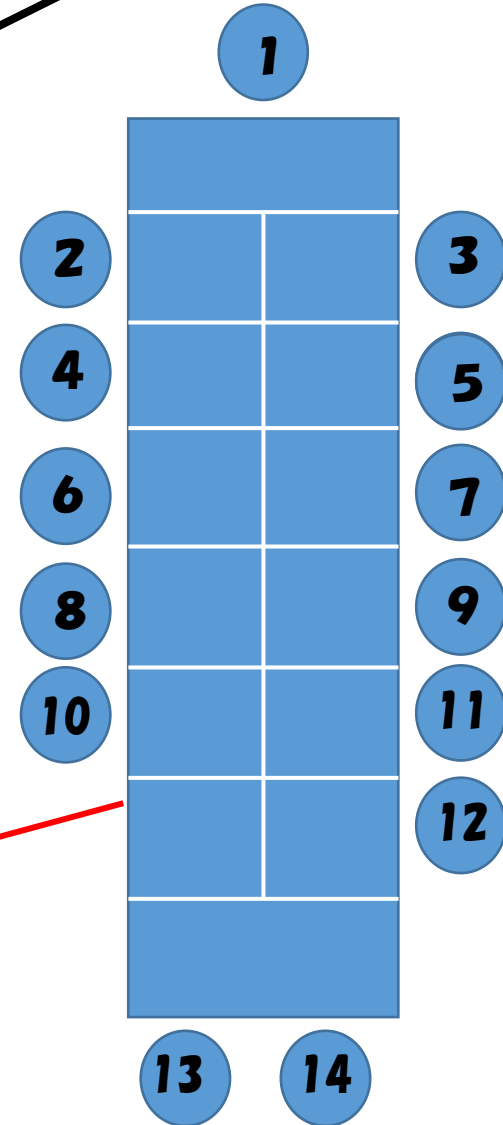
No,	職名
1	本部長（町長）
2	副本部長（副町長）
3	副本部長（教育長）
4	政策総務部参事 （政策・子育て）
5	教育部長
6	政策総務部参事 （デジタル化推進）
7	消防長
8	町民福祉部長
9	産業環境部長
10	議会事務局長
11	都市建設部長
12	都市建設部参事 （下水道）
13	本部事務局長 （政策総務部長）
14	本部事務局班長 （危機管理課長）



本部設置場所

ホワイトボード

モニター




リエゾンの受入れ場所

～リエゾン～

被災自治体への迅速な応急復旧等の支援体制を構築するために派遣される、現地情報連絡員のこと。
国、県の機関や交通インフラ機関、協定締結先の機関などの応援が想定される。

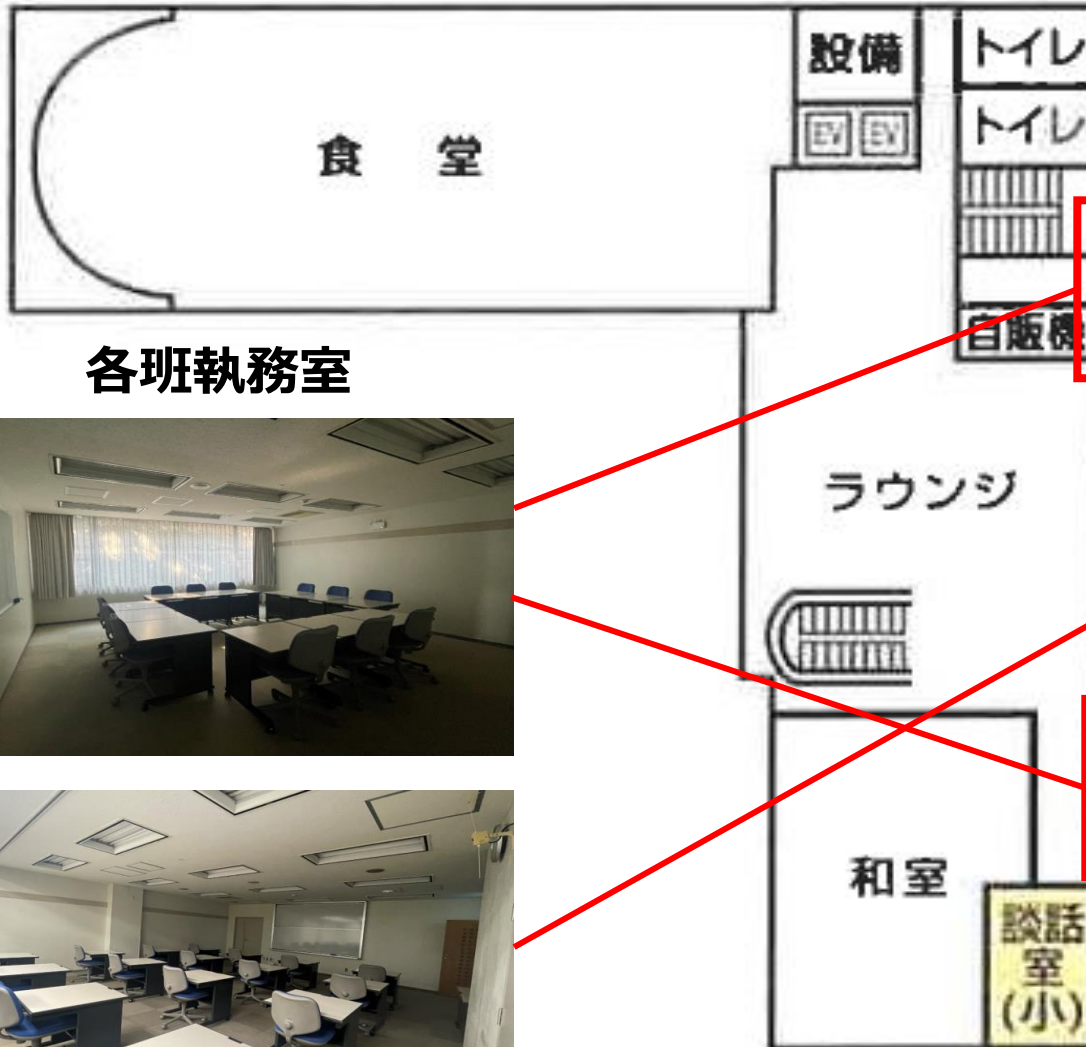
ホワイトボード



エレベーター



各部班執務室レイアウト

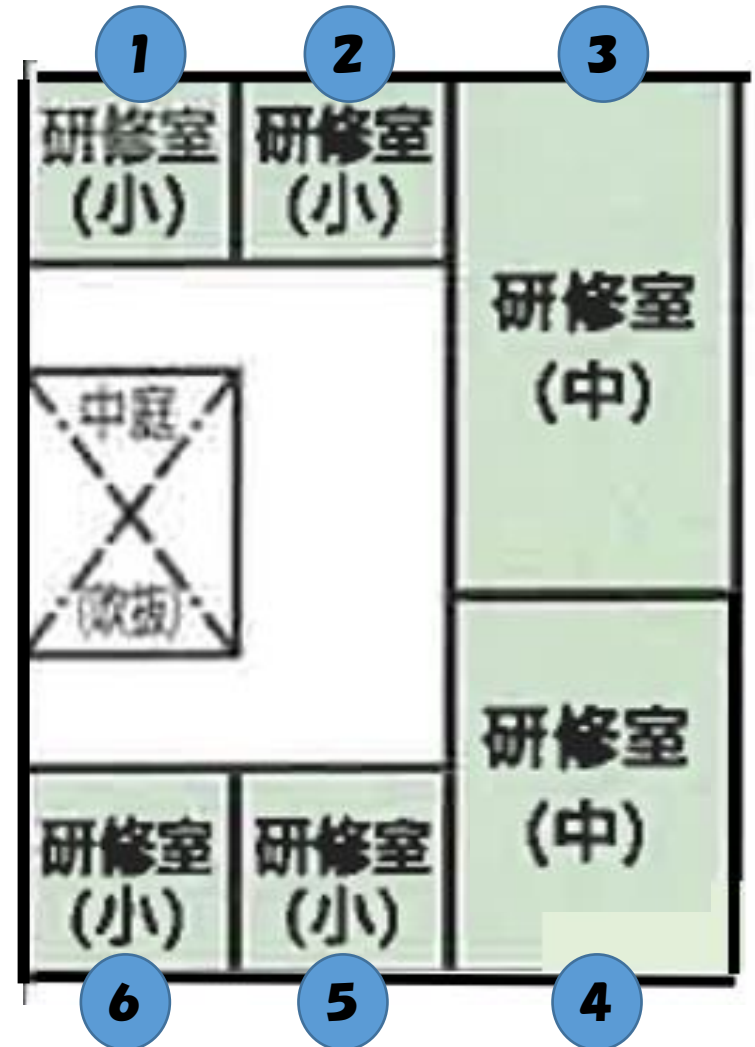


各班執務室



各部班執務室

No,	部署
1	都市建設部
2	産業環境部
3	町民福祉部
4	政策総務部
5	教育部・消防部
6	協力部（MCA無線機対応有り）



レイアウトは対面方式

各地区の安否確認結果報告（MCA無線機）

地区ごとに行われる安否確認訓練の結果について、MCA無線機で随時報告が来ることとなっているため、本部事務局及び協力部にて対応する。

報告内容：対象世帯数及び安否確認世帯数

非常用可搬型防災行政無線

本庁舎に設置している防災行政無線が使用できなくなった場合の非常用放送設備。現在は大磯中学校に整備しているが、今後はノジマへの増設を検討している。

非常用可搬型防災行政無線



仮設アンテナ



ディスカッション テーマ（例）

付与先：共通

テーマ：災害対策本部に組織される各班の災害応急対策業務を把握しているか

付与先：政策班・総務班

テーマ：代替庁舎に必要なOA機器の整備について

付与先：税務班・町民班・福祉班・スポーツ健康班

テーマ：窓口のレイアウトの検討

Etc…



ディスカッションシートに内容を記録し、最後に危機管理課に提出する。

ディスカッションシート（例）

大磯町代替庁舎（ノジマ大磯スクウェア）災害対策本部訓練 ディスカッションシート

政策総務部政策班

テーマ：災害対策本部に組織される各班の災害応急対策業務を把握しているか

付与先：共通

意見・回答

課題

テーマ

災害対策本部に組織される各班の災害応急対策業務を把握しているか

テーマに対して話し合い、回答や意見を記録する。

例) 政策班

- ・ 防災行政無線やMCA無線の運用
- ・ 報道機関やメディアとの連絡調整

テーマに対しての課題を挙げ、記録する。

例) 政策班

- ・ 防災行政無線やMCA無線の運用方法が分からないため、訓練が必要。
- ・ 連絡調整を取る相手や内容の把握ができていない。

通信訓練

おおいそ防災・行政ナビのTV電話機能及びMCA無線機を使用し、各訓練の実施状況について災害対策本部に報告する。

災害対策本部



港湾管理事務所



避難所（国小）



避難所開設訓練（国府小学校）


参集場所（国府小学校）

避難誘導後、9時30分までに国府小学校体育館前に参集



避難所開設①

避難所の防災備蓄倉庫の内容、受付物品・レイアウト、資機材の用途・組立方法の確認、給水車からの応急給水等について、要領を確認する。



- ・ 防災備蓄倉庫の内容の確認
- ・ 避難所受付設営
防災備蓄倉庫受付セットの内容物の確認・レイアウト
- ・ 資機材組立
ダンボールパーティション、ダンボールベッド、
組立トイレ、パーソナルテント、発電機・蓄電池等
- ・ 給水車からの応急給水
簡易貯水槽への貯水及び貯水槽からの給水

避難所開設②

防災備蓄倉庫確認



資機材組立



受付設営



応急給水

