



令和5年度 町の上半期

令和5年度上半期（令和5年9月30日現在）の予算執行状況をお知らせします。

一般会計の収入・執行状況

予算現額 116億3,986万円

(当初予算額 106億1,500万円+補正予算額 10億2,486万円)

収入済額 ▶ 68億3,582万円 (収入率58.7%)

歳入

- 町税** 町民税、固定資産税など町に納められる税金
予算現額 48億 311万円
収入済額 30億1,652万円 (収入率62.8%)
- 使用料手数料** 自転車駐車場使用料などのサービスの対価として徴収するお金
予算現額 1億2,897万円
収入済額 6,280万円 (収入率48.7%)
- その他** 繰入金、財産収入、諸収入など上記以外で町が自主的に調達できるお金
予算現額 19億 711万円
収入済額 15億6,392万円 (収入率82.0%)

自主財源

- 国・県支出金** 使い道が特定され国や県から交付されるお金
予算現額 23億 704万円
収入済額 5億8,002万円 (収入率25.1%)

依存財源

- 地方交付税** 地方公共団体の行政サービスを一定に保つため国から交付されるお金
予算現額 13億3,000万円
収入済額 11億3,019万円 (収入率85.0%)
- 町債** 町が借り入れる借金
予算現額 2億6,990万円
収入済額 0円 (収入率 0.0%)
- その他** 環境性能割など国・県を経由して地方公共団体に配分されるお金
予算現額 8億9,373万円
収入済額 4億8,237万円 (収入率54.0%)

執行済額 ▶ 41億2,626万円 (執行率35.4%)


歳出

- 民生費** 保育園や障がい者、高齢者の福祉など
予算現額 37億7,385万円
執行済額 14億2,793万円 (執行率37.8%)
- 総務費** 住民登録や交通安全、防犯、防災対策など
予算現額 20億 914万円
執行済額 5億4,078万円 (執行率26.9%)
- 土木費** 道路や河川、公園の整備など
予算現額 16億7,570万円
執行済額 5億 392万円 (執行率30.1%)
- 衛生費** 予防接種やごみ処理など
予算現額 13億1,643万円
執行済額 4億5,909万円 (執行率34.9%)
- 教育費** 学校や生涯学習など
予算現額 11億8,889万円
執行済額 4億8,958万円 (執行率41.2%)
- 公債費** 町の借金の返済費用
予算現額 7億4,795万円
執行済額 3億2,098万円 (執行率42.9%)
- その他** 議会費、農林水産業費、商工費、消防費など上記以外の費用
予算現額 9億2,790万円
執行済額 3億8,398万円 (執行率41.4%)

◆一般会計 上半期のポイント◆ 上半期では、子育て・教育環境の向上のため、4月から小学校給食費の無償化や、こどもの医療費助成の対象を高校3年生までに拡充するなど、子育て中の保護者の経済的負担を軽減し、安心して子育てできる環境づくりを行いました。また、夏の「WEEKLY 打上げ花火 in 大磯」の実施など、「みなと」を核とした賑わい創出のための様々なイベントにより地域活性化を推し進めました。まちづくりでは、三沢川の樋門整備や明治記念大磯邸園の西園寺公望別邸跡地区の整備に着手しました。

財政状況を報告

問 財政課 ☎ 内線216・219



特別会計の収入・執行状況

会計名	当初予算額	補正予算額	予算現額	収入済額	収入率	執行済額	執行率
国民健康保険事業	34億3,000万円	3,719万円	34億6,719万円	13億4,890万円	38.9%	12億9,688万円	37.4%
後期高齢者医療	11億2,600万円	1,590万円	11億4,190万円	4億8,116万円	42.1%	4億4,401万円	38.9%
介護保険事業	30億8,400万円	1億5,668万円	32億4,068万円	15億6,221万円	48.2%	12億7,608万円	39.4%

企業会計

区分		当初予算額	補正予算額	予算現額	執行済額	執行率
下水道事業	収益的	収入	9億6,061万円	0円	9億6,061万円	32.5%
		支出	9億1,379万円	0円	9億1,379万円	11.9%
	資本的	収入	9億6,221万円	0円	9億6,221万円	12.4%
		支出	13億2,581万円	0円	13億2,581万円	21.5%

※資本的収支の不足分は、留保資金などで補てんします。

町債（借金）の現在高

会計名	町債の現在高	町民1人当たり残高
一般会計	76億8,722万円	24万6,812円
下水道事業会計	96億 464万円	30万8,375円

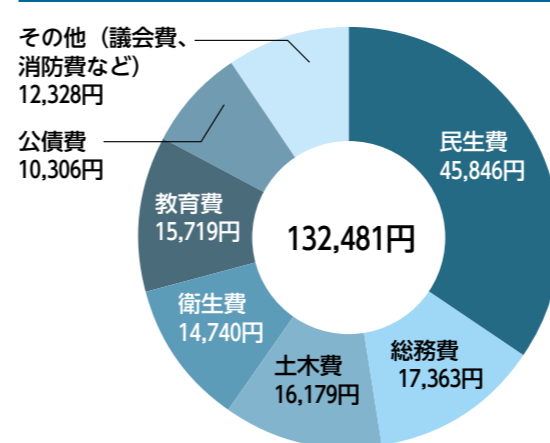
一般会計では、近年、地方交付税の代替措置として借り入れる臨時財政対策債が最も多くなっています。下水道事業債は今後も一般会計より高い残高で推移する見込みですが、町全体で事業の見直しなどを行い、町債に頼らない財政構造へ転換していくことに努めてまいります。

町債の現在高	
一般会計	76億8,722万円
臨時財政対策債	52億 406万円
衛生債	9億3,963万円
土木債	12億8,873万円
教育債	2億1,026万円
その他	4,454万円
下水道事業会計	96億 464万円
下水道事業債	96億 464万円

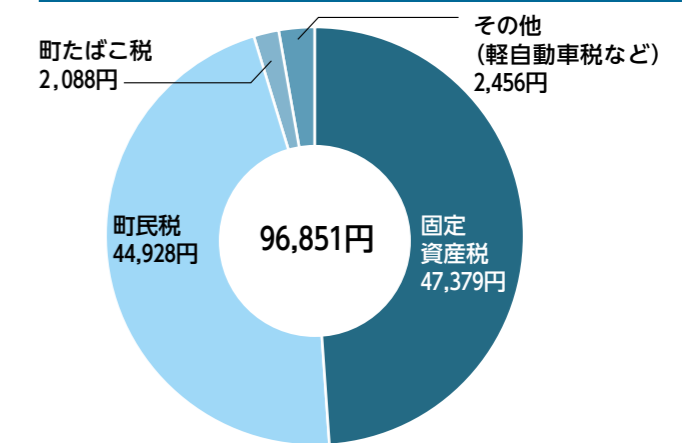
町有財産の状況

項目		令和4年度末 [A]	令和5年度上半期末 [B]	増減 [B] - [A]	主な増減理由
基金	現金	55億5,455万円	54億9,170万円	▲6,285万円	財源調整として財政調整基金を取り崩したため。
	有価証券	0円	0円	0円	—
	土地	6億8,835万円	6億8,835万円	0円	—
土地	830,556㎡	830,412㎡	▲144.00㎡	未利用町有地を売却したため。	
建物(延床)	67,967㎡	67,967㎡	0㎡	—	

1人あたりに使われたお金



1人当たりの町税負担額



※人口は令和5年10月1日現在の値(31,146人)を用いて算出しています。