

## 2 人口

### 4. 人口と世帯数の推移

(各年10月1日現在)

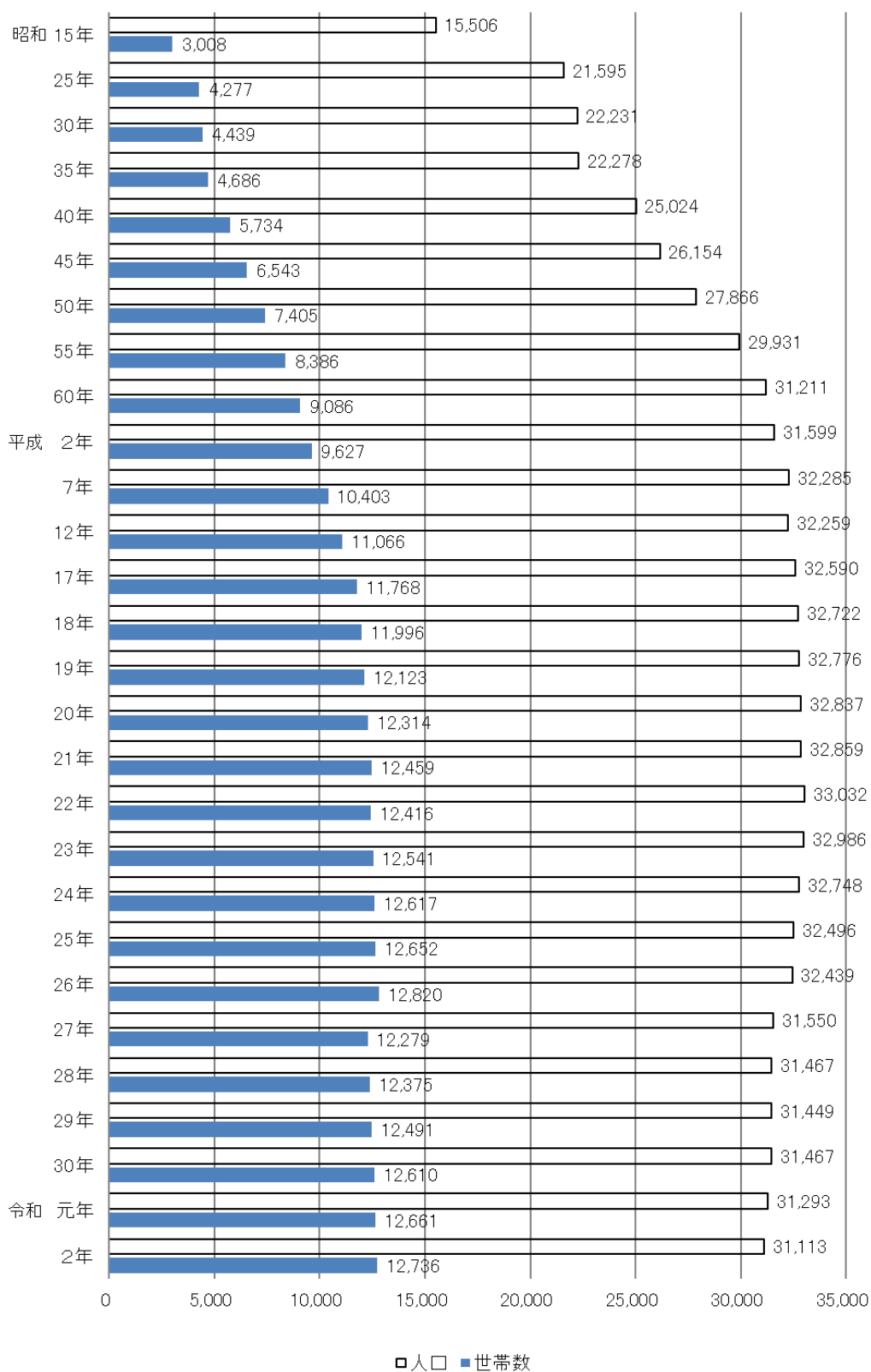
年次	世帯数	人口			1世帯 あたり人員	男女比 (女100に対し男)
		総数	男	女		
	世帯	人	人	人	人	人
昭和 15年	3,008	15,506	7,742	7,764	5.15	99.7
25年	4,277	21,595	10,528	11,067	5.05	95.1
30年	4,439	22,231	10,900	11,331	5.01	96.2
35年	4,686	22,278	10,932	11,346	4.75	96.4
40年	5,734	25,024	12,312	12,712	4.36	96.9
45年	6,543	26,154	12,870	13,284	4.00	96.9
50年	7,405	27,866	13,789	14,077	3.76	98.0
55年	8,386	29,931	14,771	15,160	3.57	97.4
60年	9,086	31,211	15,427	15,784	3.44	97.7
平成 2年	9,627	31,599	15,543	16,056	3.28	96.8
7年	10,403	32,285	15,845	16,440	3.10	96.4
12年	11,066	32,259	15,807	16,452	2.92	96.1
17年	11,768	32,590	15,878	16,712	2.77	95.0
18年	11,996	32,722	15,938	16,784	2.73	95.0
19年	12,123	32,776	15,993	16,783	2.70	95.3
20年	12,314	32,837	16,012	16,825	2.67	95.2
21年	12,459	32,859	16,002	16,857	2.64	94.9
22年	12,416	33,032	16,110	16,922	2.66	95.2
23年	12,541	32,986	16,122	16,864	2.63	95.6
24年	12,617	32,748	15,954	16,794	2.60	95.0
25年	12,652	32,496	15,842	16,654	2.57	95.1
26年	12,820	32,439	15,821	16,618	2.53	95.2
27年	12,279	31,550	15,397	16,153	2.57	95.3
28年	12,375	31,467	15,347	16,120	2.54	95.2
29年	12,491	31,449	15,347	16,102	2.52	95.3
30年	12,610	31,467	15,374	16,093	2.50	95.5
令和 元年	12,661	31,293	15,260	16,024	2.47	95.2
2年	12,736	31,113	15,215	15,898	2.44	95.7

《資料: 政策課》

(注) 昭和25年までは、現在(合併後)の行政区域で修正

(注) 平成18年からは神奈川県人口統計調査の数値(ただし平成22年、平成27年は国勢調査の数値)

#### 4-G. 人口と世帯数の推移



## 5. 人口の自然動態

(各年中)

年 月	婚 姻	離 婚	出 生			死 亡			差 引 増 減
			計	男	女	計	男	女	
	件	件	人	人	人	人	人	人	
平成 19年	397	93	224	129	95	315	148	167	△ 91
20年	374	75	236	120	116	335	164	171	△ 99
21年	381	91	187	87	100	312	172	140	△ 125
22年	350	93	216	102	114	340	171	169	△ 124
23年	334	106	212	117	95	353	177	176	△ 141
24年	336	100	184	79	105	340	181	159	△ 156
25年	382	78	201	96	105	359	176	183	△ 158
26年	373	75	169	94	75	343	174	169	△ 174
27年	326	81	173	92	81	328	177	151	△ 155
28年	276	81	186	99	87	352	181	171	△ 166
29年	295	75	201	117	84	381	203	178	△ 180
30年	272	58	167	81	86	382	196	186	△ 215
令和 元年	270	75	167	90	77	402	204	198	△ 235
2年	232	66	150	80	70	377	196	181	△ 227
令和2年1月	28	7	13	4	9	43	24	19	△ 30
2月	19	4	10	6	4	32	13	19	△ 22
3月	31	7	9	5	4	37	22	15	△ 28
4月	12	9	13	7	6	20	15	5	△ 7
5月	17	1	10	6	4	31	16	15	△ 21
6月	15	3	15	12	3	32	11	21	△ 17
7月	17	3	9	3	6	26	12	14	△ 17
8月	22	6	12	8	4	37	18	19	△ 25
9月	14	6	15	9	6	27	17	10	△ 12
10月	15	10	12	4	8	24	13	11	△ 12
11月	26	6	10	6	4	31	18	13	△ 21
12月	16	4	22	10	12	37	17	20	△ 15

《資料：神奈川県人口統計調査、町民課》

(注) 婚姻・離婚は大磯に本籍がある者のみ。

## 6. 人口の社会動態

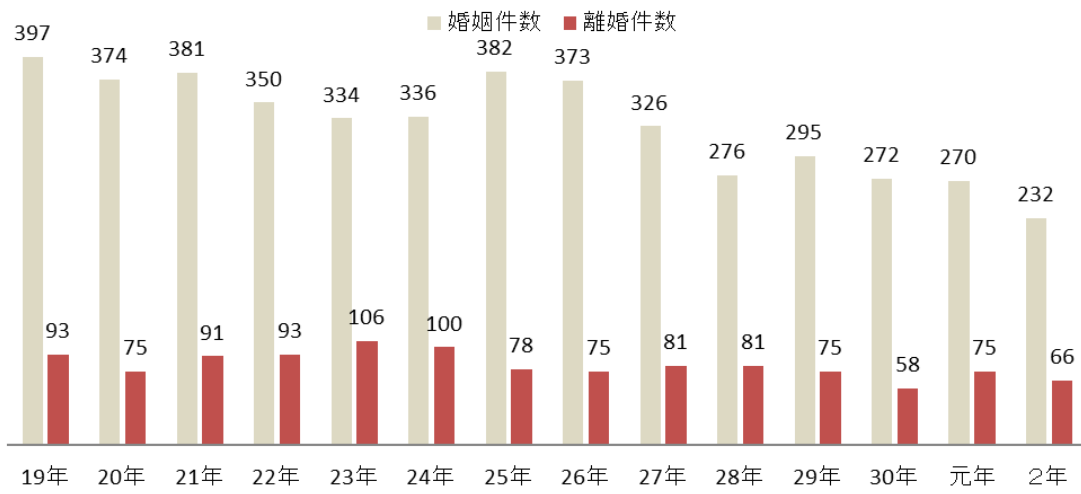
(各年中)

年 月	転 入 者 数				転 出 者 数				差 引 増 減
	計	他都道 府県から	他市町村 から	その他 から	計	他都道 府県へ	他市町村 へ	その他 へ	
平成 19年	1,475	453	952	70	1,313	430	809	74	162
20年	1,323	406	848	69	1,135	373	692	70	188
21年	1,329	414	814	101	1,301	413	828	60	28
22年	1,374	431	859	84	1,196	402	725	69	178
23年	1,077	463	560	54	1,172	660	446	66	△ 95
24年	1,207	458	695	54	1,298	496	725	77	△ 91
25年	1,227	332	804	91	1,224	373	736	115	3
26年	1,230	362	763	105	1,176	409	667	100	54
27年	1,321	398	819	104	1,207	382	717	108	114
28年	1,298	398	773	127	1,097	384	603	110	201
29年	1,300	529	750	21	1,112	471	631	10	188
30年	1,196	369	672	155	1,106	374	595	137	90
令和 元年	1,180	386	686	108	1,104	369	606	129	76
2年	1,160	416	667	77	1,003	361	598	44	157
令和2年1月	77	25	49	3	90	30	55	5	△ 13
2月	109	34	65	10	70	16	52	2	39
3月	147	56	81	10	219	102	111	6	△ 72
4月	139	39	68	32	103	35	66	2	36
5月	82	37	45	0	45	16	29	0	37
6月	65	16	48	1	75	34	37	4	△ 10
7月	76	28	45	3	63	26	33	4	13
8月	62	22	37	3	64	19	42	3	△ 2
9月	84	28	50	6	81	31	45	5	3
10月	95	49	45	1	64	20	39	5	31
11月	124	35	85	4	73	20	50	3	51
12月	100	47	49	4	56	12	39	5	44

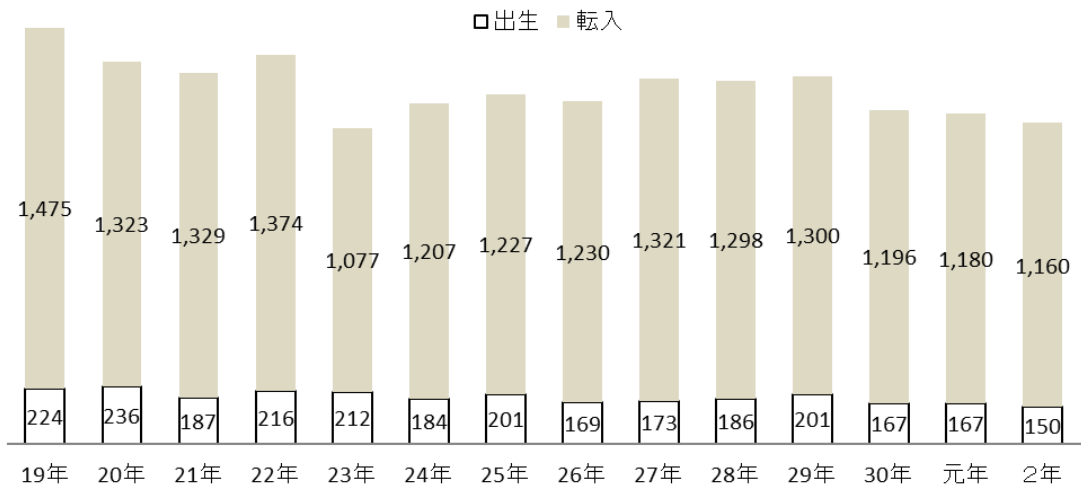
《資料：町民課》

(注) 職権で住民票に記載または削除された者、及び外国人の帰化者は含めず。

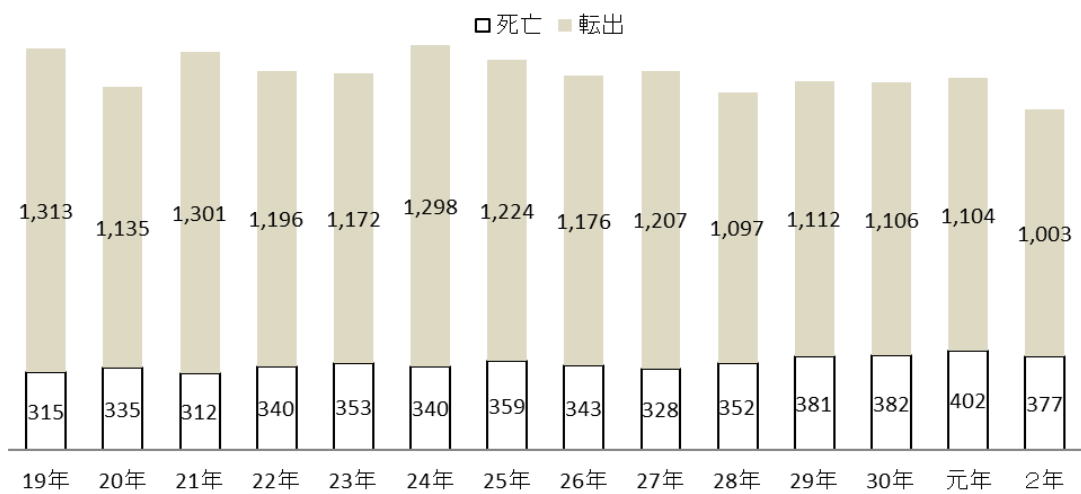
### 5-G. 婚姻・離婚件数の推移



### 5・6-G1. 人口動態(増)



### 5・6-G2. 人口動態(減)



## 7. 年齢(各歳・5歳階級)別、人口異動

単位:人

(令和2年中)

年 齢	増加人口	自然増減		社会増減	
		出生	死亡	転入	転出
<b>総 数</b>	<b>△ 62</b>	<b>150</b>	<b>377</b>	<b>1,179</b>	<b>1,014</b>
<b>0 ～ 4</b>	<b>199</b>	<b>150</b>	<b>0</b>	<b>96</b>	<b>47</b>
0	159	150	0	25	16
1	15	-	0	21	6
2	5	-	0	14	9
3	7	-	0	20	13
4	13	-	0	16	3
<b>5 ～ 9</b>	<b>17</b>	<b>0</b>	<b>0</b>	<b>45</b>	<b>28</b>
5	4	0	0	7	3
6	△ 1	0	0	10	11
7	5	0	0	9	4
8	5	0	0	10	5
9	4	0	0	9	5
<b>10 ～ 14</b>	<b>22</b>	<b>0</b>	<b>0</b>	<b>36</b>	<b>14</b>
10	0	0	0	5	5
11	6	0	0	8	2
12	8	0	0	9	1
13	2	0	0	6	4
14	6	0	0	8	2
<b>15 ～ 19</b>	<b>△ 7</b>	<b>0</b>	<b>0</b>	<b>40</b>	<b>47</b>
15	1	0	0	10	9
16	△ 2	0	0	2	4
17	0	0	0	3	3
18	△ 8	0	0	14	22
19	2	0	0	11	9
<b>20 ～ 24</b>	<b>△ 43</b>	<b>0</b>	<b>0</b>	<b>136</b>	<b>179</b>
20	△ 10	0	0	12	22
21	△ 4	0	0	16	20
22	△ 11	0	0	40	51
23	△ 12	0	0	33	45
24	△ 6	0	0	35	41
<b>25 ～ 29</b>	<b>△ 42</b>	<b>0</b>	<b>0</b>	<b>135</b>	<b>177</b>
25	△ 18	0	0	28	46
26	△ 8	0	0	27	35
27	△ 3	0	0	28	31
28	△ 13	0	0	24	37
29	0	0	0	28	28
<b>30 ～ 34</b>	<b>43</b>	<b>0</b>	<b>0</b>	<b>131</b>	<b>88</b>
30	0	0	0	21	21
31	16	0	0	29	13
32	13	0	0	28	15
33	5	0	0	23	18
34	9	0	0	30	21
<b>35 ～ 39</b>	<b>4</b>	<b>1</b>	<b>0</b>	<b>98</b>	<b>93</b>
35	△ 2	0	0	27	29
36	4	0	0	20	16
37	△ 3	1	0	12	14
38	△ 1	0	0	18	19
39	6	0	0	21	15
<b>40 ～ 44</b>	<b>17</b>	<b>6</b>	<b>0</b>	<b>79</b>	<b>56</b>
40	△ 1	0	0	15	16
41	7	0	0	16	9
42	12	0	0	24	12
43	△ 5	1	0	10	14
44	4	5	0	14	5
<b>45 ～ 49</b>	<b>13</b>	<b>4</b>	<b>0</b>	<b>66</b>	<b>49</b>
45	0	1	0	16	15
46	3	0	0	11	8
47	8	1	0	20	11
48	1	1	0	9	7
49	1	1	0	10	8
<b>50 ～ 54</b>	<b>19</b>	<b>5</b>	<b>0</b>	<b>76</b>	<b>52</b>
50	5	1	0	22	16
51	0	3	0	15	12
52	6	0	0	13	7
53	3	0	0	13	10
54	5	1	0	13	7
<b>55 ～ 59</b>	<b>22</b>	<b>3</b>	<b>0</b>	<b>59</b>	<b>34</b>
55	6	0	0	12	6
56	10	1	0	19	8
57	2	1	0	10	7
58	1	0	0	7	6
59	3	1	0	11	7
<b>60 ～ 64</b>	<b>0</b>	<b>8</b>	<b>0</b>	<b>39</b>	<b>31</b>
60	0	0	0	11	11
61	△ 3	4	0	7	6
62	0	0	0	7	7
63	1	0	0	5	4
64	2	4	0	9	3
<b>65 ～ 69</b>	<b>3</b>	<b>21</b>	<b>0</b>	<b>44</b>	<b>20</b>
65	0	3	0	10	7
66	5	3	0	9	1
67	0	5	0	10	5
68	△ 3	4	0	5	4
69	1	6	0	10	3
<b>70 ～ 74</b>	<b>△ 61</b>	<b>46</b>	<b>0</b>	<b>25</b>	<b>40</b>
70	△ 11	6	0	8	13
71	△ 11	9	0	6	8
72	△ 19	13	0	4	10
73	△ 12	9	0	5	8
74	△ 8	9	0	2	1
<b>75 ～ 79</b>	<b>△ 45</b>	<b>43</b>	<b>0</b>	<b>25</b>	<b>27</b>
75	△ 7	8	0	3	2
76	△ 7	7	0	7	7
77	△ 7	7	0	5	5
78	△ 6	10	0	7	3
79	△ 18	11	0	3	10
<b>80 ～ 84</b>	<b>△ 59</b>	<b>59</b>	<b>0</b>	<b>16</b>	<b>16</b>
80	△ 10	11	0	3	2
81	△ 8	11	0	5	2
82	△ 12	12	0	2	2
83	△ 17	14	0	1	4
84	△ 12	11	0	5	6
<b>85 ～ 89</b>	<b>△ 65</b>	<b>71</b>	<b>0</b>	<b>16</b>	<b>10</b>
85	△ 13	16	0	5	2
86	△ 15	14	0	2	3
87	△ 13	15	0	2	0
88	△ 10	13	0	6	3
89	△ 14	13	0	1	2
<b>90 ～ 94</b>	<b>△ 57</b>	<b>64</b>	<b>0</b>	<b>12</b>	<b>5</b>
90	△ 9	12	0	4	1
91	△ 11	11	0	3	3
92	△ 13	15	0	2	0
93	△ 12	15	0	3	0
94	△ 12	11	0	0	1
<b>95 ～ 99</b>	<b>△ 31</b>	<b>35</b>	<b>0</b>	<b>5</b>	<b>1</b>
95	△ 9	10	0	1	0
96	△ 9	10	0	2	1
97	△ 4	6	0	2	0
98	△ 4	4	0	0	0
99	△ 5	5	0	0	0
<b>100以上</b>	<b>△ 11</b>	<b>11</b>	<b>0</b>	<b>0</b>	<b>0</b>

《資料:神奈川県年齢別人口統計調査》

(注)平成27年国勢調査数値に基づく。

### 8. 年齢(各歳・5歳階級)別、男女別人口

単位:人

(令和3年1月1日現在)

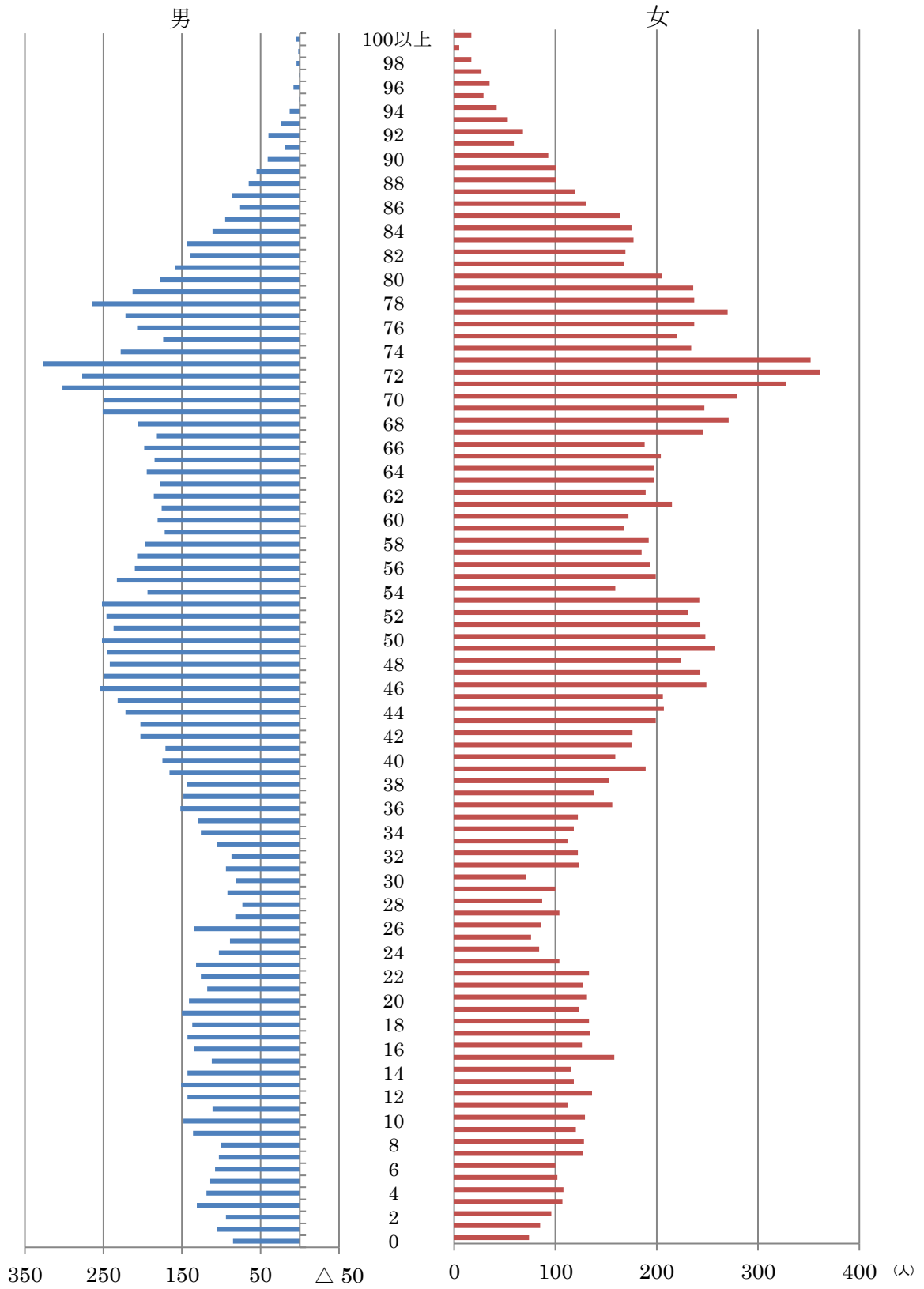
年齢	計	男	女
<b>総数</b>	<b>31,187</b>	<b>15,245</b>	<b>15,942</b>
<b>0 ~ 4</b>	<b>1,004</b>	<b>534</b>	<b>470</b>
0	159	85	74
1	190	105	85
2	190	94	96
3	238	131	107
4	227	119	108
<b>5 ~ 9</b>	<b>1,138</b>	<b>561</b>	<b>577</b>
5	216	114	102
6	208	108	100
7	230	103	127
8	228	100	128
9	256	136	120
<b>10 ~ 14</b>	<b>1,306</b>	<b>696</b>	<b>610</b>
10	277	148	129
11	223	111	112
12	279	143	136
13	269	151	118
14	258	143	115
<b>15 ~ 19</b>	<b>1,351</b>	<b>677</b>	<b>674</b>
15	270	112	158
16	261	135	126
17	277	143	134
18	270	137	133
19	273	150	123
<b>20 ~ 24</b>	<b>1,199</b>	<b>620</b>	<b>579</b>
20	272	141	131
21	245	118	127
22	259	126	133
23	236	132	104
24	187	103	84
<b>25 ~ 29</b>	<b>924</b>	<b>471</b>	<b>453</b>
25	165	89	76
26	221	135	86
27	186	82	104
28	160	73	87
29	192	92	100
<b>30 ~ 34</b>	<b>1,039</b>	<b>493</b>	<b>546</b>
30	152	81	71
31	217	94	123
32	209	87	122
33	217	105	112
34	244	126	118
<b>35 ~ 39</b>	<b>1,497</b>	<b>739</b>	<b>758</b>
35	251	129	122
36	308	152	156
37	286	148	138
38	297	144	153
39	355	166	189
<b>40 ~ 44</b>	<b>1,890</b>	<b>974</b>	<b>916</b>
40	334	175	159
41	346	171	175
42	379	203	176
43	402	203	199
44	429	222	207
<b>45 ~ 49</b>	<b>2,402</b>	<b>1,223</b>	<b>1,179</b>
45	438	232	206
46	503	254	249
47	493	250	243
48	466	242	224
49	502	245	257

年齢	計	男	女
<b>50 ~ 54</b>	<b>2,304</b>	<b>1,181</b>	<b>1,123</b>
50	500	252	248
51	480	237	243
52	477	246	231
53	494	252	242
54	353	194	159
<b>55 ~ 59</b>	<b>1,956</b>	<b>1,019</b>	<b>937</b>
55	432	233	199
56	403	210	193
57	392	207	185
58	389	197	192
59	340	172	168
<b>60 ~ 64</b>	<b>1,886</b>	<b>916</b>	<b>970</b>
60	353	181	172
61	391	176	215
62	375	186	189
63	375	178	197
64	392	195	197
<b>65以上</b>	<b>10,617</b>	<b>4,753</b>	<b>5,864</b>
<b>65 ~ 69</b>	<b>2,179</b>	<b>1,023</b>	<b>1,156</b>
65	389	185	204
66	386	198	188
67	429	183	246
68	477	206	271
69	498	251	247
<b>70 ~ 74</b>	<b>2,938</b>	<b>1,384</b>	<b>1,554</b>
70	529	250	279
71	630	302	328
72	638	277	361
73	679	327	352
74	462	228	234
<b>75 ~ 79</b>	<b>2,280</b>	<b>1,080</b>	<b>1,200</b>
75	394	174	220
76	444	207	237
77	492	222	270
78	501	264	237
79	449	213	236
<b>80 ~ 84</b>	<b>1,625</b>	<b>731</b>	<b>894</b>
80	383	178	205
81	327	159	168
82	308	139	169
83	321	144	177
84	286	111	175
<b>85 ~ 89</b>	<b>992</b>	<b>377</b>	<b>615</b>
85	259	95	164
86	206	76	130
87	205	86	119
88	166	65	101
89	156	55	101
<b>90 ~ 94</b>	<b>452</b>	<b>137</b>	<b>315</b>
90	134	41	93
91	78	19	59
92	108	40	68
93	77	24	53
94	55	13	42
<b>95 ~ 99</b>	<b>129</b>	<b>16</b>	<b>113</b>
95	30	1	29
96	43	8	35
97	28	1	27
98	21	4	17
99	7	2	5
<b>100以上</b>	<b>22</b>	<b>5</b>	<b>17</b>
<b>年齢不詳</b>	<b>674</b>	<b>388</b>	<b>286</b>

《資料: 神奈川県年齢別人口統計調査》

(注) 平成27年国勢調査数値に基づく。

### 8-G. 人口ピラミッド





## 9. 地区別人口の推移

(各年10月1日現在)

字 名	令和元年				令和2年			
	世帯数	人 口			世帯数	人 口		
		総 数	男	女		総 数	男	女
	戸	人	人	人	戸	人	人	人
高 麗	1,025	2,541	1,273	1,268	1,045	2,545	1,272	1,273
東 町	693	1,761	876	885	703	1,745	867	878
大 磯	2,562	6,067	2,968	3,099	2,567	6,000	2,944	3,056
東 小 磯	1,260	3,041	1,475	1,566	1,266	3,048	1,479	1,569
西 小 磯	1,629	4,150	1,992	2,158	1,643	4,160	2,002	2,158
国 府 本 郷	2,027	5,156	2,518	2,638	2,021	5,130	2,517	2,613
国 府 新 宿	1,262	3,240	1,563	1,677	1,281	3,244	1,577	1,667
生 沢	882	2,028	1,027	1,001	878	1,979	1,002	977
寺 坂	113	289	148	141	115	274	142	132
虫 窪	90	363	166	197	91	361	163	198
黒 岩	74	175	82	93	83	194	90	104
西 久 保	54	130	66	64	53	121	64	57
石 神 台	703	1,627	769	858	702	1,613	763	850
月 京	287	716	337	379	288	699	333	366
合 計	12,661	31,284	15,260	16,024	12,736	31,113	15,215	15,898

(注) 平成27年国勢調査数値に基づく。

(注) 行政区別の地区別人口については、公表を中止しています。